Eidgenössische Technische Hochschule Zürich

Analysis I und II

Vorlesungsskript 2018/2019

Manfred Einsiedler
Peter Jossen
Andreas Wieser

20. Dezember 2018

Vorwort

Willkommen an der ETH Zürich, und zu Ihrem Studium dieses Vorlesungsskripts! Dieses Skript wurde erstmals im Studienjahr 2016/2017 von Manfred Einsiedler und Andreas Wieser für den Vorlesungszyklus Analysis I und II der Studiengänge Interdisziplinäre Naturwissenschaften Bachelor, Physik Bachelor und Mathematik Bachelor erstellt. Die vorliegende Version für das Studienjahr 2018/2019 wurde von Peter Jossen stark überarbeitet.

Die Analysis I/II und Lineare Algebra I/II Vorlesungen bilden gemeinsam das Fundament der Mathematik, wie sie an der ETH und auch an anderen Universitäten unterrichtet wird. Die allermeisten weiteren Mathematik- und Physikvorlesungen werden auf diesen vier Vorlesungen aufbauen und deren Themengebiete erweitern.

Wie wir sehen werden, enthalten die Analysis I/II-Vorlesungen viele Themen rund um die Differential- und Integralrechnung. Manche dieser Themen kennen Sie wahrscheinlich schon aus dem Gymnasium; wir werden trotzdem kein grosses Vorwissen voraussetzen, abgesehen von einem intuitiven Verständnis von Variablen und einer gewissen Übung für algebraische Umformungen. Auch werden Sie einen wichtigen Unterschied zum Unterricht im Gymnasium bemerken: obwohl wir versuchen werden, so viele Themen wie möglich mit Beispielen zu belegen, werden diese viel weniger im Mittelpunkt stehen, als Sie dies wahrscheinlich gewohnt sind. Ebenso steht das Einüben der erlernten Algorithmen und Rechenmethoden nicht im Fokus unserer Vorlesung und wird Ihnen im Selbststudium überlassen. Im Mittelpunkt steht vielmehr der Aufbau der mathematischen Theorie, die notwendig ist, um Themen wie Differentialgleichungen und mehrdimensionale Integralsätze zu erreichen und zu verstehen.

Danksagung

Wir möchten uns bei Menny Akka für viele Vorschläge von Beispielen für die ersten Kapitel des Skripts sowie bei Manuel Lüthi, Roland Prohaska und Philipp Wirth für zahlreiche Korrektur- und Verbesserungsvorschläge bedanken. Des Weiteren wollen wir uns bei Carina Heiss, Anh Huy Truong und Anian Altherr für die Erstellung der verschiedenen geogebra-Applets bedanken. Unser Dank gilt auch den Kommentaren der aller Studentinnen und Studenten, Hilfsassistentinnen und Hilfsassistenten der Analysis-Vorlesung.

Inhaltsverzeichnis

1 Einleitung **1**

1.1 Quadratur der Parabel . . . 1

1.2 Gutgemeinte Tipps zum Studium . . . 5

2 Logik und Mengenlehre **6**

2.1 Konventionen . . . 6

2.2 Logische Begriffe . . . 7

2.2.1 Aussagenlogik und die Boolesche Algebra . . . 7

2.2.2 Prädikatenlogik . . . 10

2.3 Mengenlehre und Abbildungen . . . 13

2.3.1 Naive Mengenlehre . . . 13

2.3.2 Kritik der naiven Mengenlehre . . . 19

2.3.3 Funktionen und Abbildungen . . . 20

2.3.4 Algebraische Strukturen . . . 27

2.3.5 Relationen . . . 28

2.3.6 Mächtigkeit . . . 33

2.3.7 Das Auswahlaxiom und das Zorn'sche Lemma . . . 38

3 Die reellen Zahlen **43**

3.1 Die Axiome der reellen Zahlen . . . 43

3.1.1 Angeordnete Körper . . . 43

3.1.2 Das Vollständigkeitsaxiom . . . 48

3.1.3 Intervalle . . . 50

3.2 Komplexe Zahlen . . . 53

3.2.1 Definition der komplexen Zahlen . . . 53

3.2.2 Der Absolutbetrag auf den komplexen Zahlen . . . 56

3.3 Maximum und Supremum . . . 59

3.3.1 Existenz des Supremums . . . 59

3.3.2 Uneigentliche Werte . . . 61

3.4 Konsequenzen der Vollständigkeit . . . 64

3.4.1 Das Archimedische Prinzip . . . 64

3.4.2 Dezimalbruchentwicklung und Überabzählbarkeit . . . 65

3.4.3 Häufungspunkte einer Menge . . . 67

3.4.4 Das Intervallschachtelungsprinzip . . . 69
3.5 Modelle und Eindeutigkeit der Menge der reellen Zahlen . . . 71
3.5.1 Dezimalbrüche . . . 71
3.5.2 Dedekind-Schnitte . . . 71
3.5.3 Weitere Modelle . . . 75
3.5.4 Eindeutigkeit . . . 76

4 Reellwertige Funktionen in einer Variablen 78
4.1 Polynome und Polynomfunktionen . . . 78
4.1.1 Summen und Produktnotation . . . 78
4.1.2 Polynome . . . 81
4.1.3 Nullstellen und Interpolation . . . 83
4.2 Reellwertige Funktionen . . . 87
4.2.1 Beschränktheit und Monotonie . . . 87
4.2.2 Stetigkeit . . . 90
4.2.3 Der Zwischenwertsatz . . . 94
4.2.4 Der Satz über die Umkehrabbildung . . . 96
4.3 Stetige Funktionen auf kompakten Intervallen . . . 99
4.3.1 Beschränktheit und Extremwerte . . . 99
4.3.2 Gleichmässige Stetigkeit . . . 100

5 Das Riemann Integral 104
5.1 Treppenfunktionen und deren Integral . . . 104
5.1.1 Zerlegungen und Treppenfunktionen . . . 104
5.1.2 Das Integral einer Treppenfunktion . . . 106
5.2 Definition und erste Eigenschaften des Riemann-Integrals . . . 109
5.2.1 Integrierbarkeit reellwertiger Funktionen . . . 109
5.2.2 Linearität und Monotonie des Integrals . . . 111
5.3 Integrierbarkeitssätze . . . 117
5.3.1 Integrierbarkeit monotoner Funktionen . . . 117
5.3.2 Integration von Polynomfunktionen . . . 119
5.3.3 Integrierbarkeit stetiger Funktionen . . . 121

6 Folgen und Grenzwerte 123
6.1 Konvergenz von Folgen in einem metrischen Raum . . . 123
6.1.1 Konvergenz von Folgen . . . 123
6.1.2 Konvergente Teilfolgen und Häufungspunkte . . . 128
6.1.3 Cauchy-Folgen . . . 129
6.2 Folgen komplexer und reeller Zahlen . . . 131
6.2.1 Zusammenhang zur Stetigkeit . . . 131
6.2.2 Addition, Multiplikation und Ungleichungen . . . 132
6.2.3 Beschränkte Folgen reeller Zahlen . . . 135
6.2.4 Reelle Cauchy-Folgen . . . 139

6.2.5 Uneigentliche Grenzwerte . . . 140
6.2.6 Folgen komplexer Zahlen . . . 142
6.3 Die Exponentialfunktion . . . 143
6.3.1 Definition der Exponentialfunktion . . . 143
6.3.2 Funktionalgleichung, Stetigkeit und Monotonie . . . 144
6.3.3 Der natürliche Logarithmus . . . 146
6.4 Grenzwerte von Funktionen . . . 149
6.4.1 Grenzwert in der Umgebung eines Punktes . . . 149
6.4.2 Einseitige Grenzwerte . . . 152
6.4.3 Landau Notation . . . 156
6.5 Normen und Konvergenz auf Vektorräumen . . . 159
6.5.1 Normen und Skalarprodukte . . . 159
6.5.2 Folgenkonvergenz in normierten Vektorräumen . . . 164
6.5.3 Stetigkeit und Integrierbarkeit vektorwertiger Funktionen . . . 167

7 Reihen, Funktionenfolgen und Potenzreihen 170
7.1 Reihen komplexer Zahlen . . . 170
7.1.1 Reihen mit nicht-negativen Gliedern . . . 172
7.1.2 Bedingte Konvergenz . . . 175
7.1.3 Konvergenzkriterien von Leibnitz und Cauchy . . . 176
7.2 Absolute Konvergenz . . . 178
7.2.1 Kriterien für absolute Konvergenz . . . 178
7.2.2 Umordnen von Reihen . . . 179
7.2.3 Produkte . . . 180
7.3 Konvergenz von Funktionenfolgen . . . 183
7.3.1 Punktweise Konvergenz . . . 183
7.3.2 Gleichmässige Konvergenz . . . 185
7.4 Potenzreihen . . . 188
7.4.1 Konvergenzradius . . . 188
7.4.2 Der Abel'sche Grenzwertsatz . . . 191
7.4.3 Integration von Potenzreihen . . . 192
7.5 Trigonometrische Funktionen . . . 193
7.5.1 Die komplexe Exponentialabbildung . . . 193
7.5.2 Sinus und Cosinus . . . 195
7.5.3 Die Kreiszahl . . . 197
7.5.4 Polarkoordinaten und Multiplikation komplexer Zahlen . . . 199
7.5.5 Der komplexe Logarithmus . . . 201
7.5.6 Weitere Trigonometrische Funktionen . . . 202

8 Differentialrechnung 204
8.1 Die Ableitung . . . 204
8.1.1 Definition und geometrische Interpretation . . . 204

8.1.2 Ableitungsregeln . . . 207
8.2 Zentrale Sätze der Differentialrechnung . . . 214
8.2.1 Lokale Extremwerte . . . 214
8.2.2 Der Mittelwertsatz . . . 215
8.2.3 Korollare des Mittelwertsatzes und Kurvendiskussion . . . 217
8.2.4 Die Regel von l'Hôpital . . . 221
8.3 Ableitung trigonometrischer Funktionen . . . 225
8.3.1 Sinus und Arcussinus . . . 225
8.3.2 Tangens und Arcustangens . . . 226
8.3.3 Hyperbolische Funktionen . . . 229
8.4 Erste Differentialgleichungen . . . 231
8.4.1 Stammfunktionen . . . 231
8.4.2 Grobe Klassifikation von Differentialgleichungen . . . 232
8.4.3 Lineare Differentialgleichungen erster und zweiter Ordnung . . . 234

9 Die Ableitung und das Riemann Integral 239
9.1 Der Fundamentalsatz . . . 239
9.1.1 Der Fundamentalsatz und Korollare . . . 239
9.1.2 Ableiten und Integrieren von Potenzreihen . . . 242
9.2 Integrationsmethoden . . . 246
9.2.1 Partielle Integration . . . 246
9.2.2 Substitution . . . 247
9.2.3 Leibniz-Notation . . . 250
9.2.4 Integration rationaler Funktionen . . . 251
9.2.5 Bestimmte Integrale mit uneigentlichen Integrationsgrenzen . . . 254
9.2.6 Die Gamma-Funktion . . . 258
9.3 Taylorreihen . . . 261
9.3.1 Taylor Approximation . . . 261
9.3.2 Analytische Funktionen . . . 264
9.3.3 Das Newton-Verfahren . . . 266
9.3.4 Numerische Integration . . . 268
9.4 Anwendungen . . . 272
9.4.1 Flächeninhalte . . . 272
9.4.2 Bogenlänge . . . 273
9.4.3 Wegintegrale von Vektorfeldern . . . 275
9.4.4 Volumen und Oberflächen von Rotationskörpern . . . 277

10 Topologische Grundbegriffe 279
10.1 Konvergenz in metrischen Räumen . . . 279
10.1.1 Definition und erste Beispiele . . . 279
10.1.2 Der Raum der stetigen Funktionen . . . 279
10.1.3 Euklidische Norm . . . 280

Kapitel 1

Einleitung

1.1 Quadratur der Parabel

Als Beispiel, wie wir hier denken und vorgehen wollen, aber auch als Einleitung in die Integralrechnung, werden wir uns in diesem Abschnitt mit dem Bereich

$$P = \left\{(x, y) \in \mathbb{R}^2 \mid 0 \leq x \leq 1,\ 0 \leq y \leq x^2\right\} \tag{1.1}$$

unter der Parabel zwischen 0 und 1 beschäftigen und dessen Flächeninhalt berechnen. Dieser Flächeninhalt wurde als erster krummlinig begrenzter Bereich schon von Archimedes (ca. 287–ca. 212 v.Chr.) im 3. Jahrhundert v.Chr. bestimmt. Wir wollen für die Flächenberechnung davon ausgehen, dass wir wissen, was die Symbole in der Definition in Gleichung (1.1) bedeuten und dass P gerade den Bereich in folgender Figur beschreibt. Insbesondere nehmen wir vorläufig an, dass wir die Menge der reellen Zahlen $\mathbb{R}$ bereits kennen.

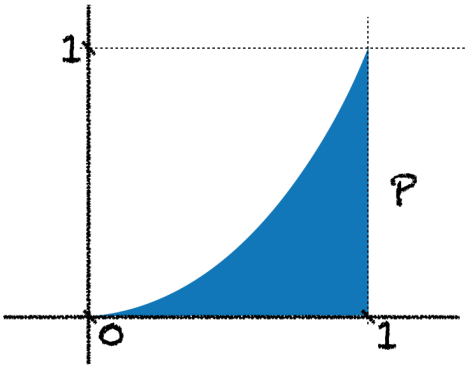

Natürlich ist die Berechnung des Flächeninhalts von P keine Herausforderung wenn wir Integrale und die dazugehörigen Rechenregeln verwenden. Wir wollen die Integralrechnung jedoch nicht als bekannt voraussetzen.

Genau genommen müssen wir uns vor der Berechnung folgende fundamentale Frage stellen:

Was ist eigentlich ein Flächeninhalt?

Wenn wir diese Frage nicht genau beantworten können, dann können wir eigentlich nicht wissen, was es bedeutet, den Flächeninhalt von P zu berechnen. Deswegen relativieren wir unser Ziel in folgender Weise:

Proposition 1.1 (Flächeninhalt unter der Parabel)**.** *Angenommen es gibt einen Begriff eines Flächeninhalts für Bereiche in $\mathbb{R}^2$, der folgende Eigenschaften erfüllt:*

- *Der Flächeninhalt des Rechtecks $[a,b]\times[c,d]=\{(x,y)\in\mathbb{R}^2 \mid a\le x\le b,\ c\le y\le d\}$ ist gleich $(b-a)(d-c)$, wobei a,b,c,d reelle Zahlen sind mit $a\le b, c\le d$.*
- *Falls G ein Bereich in $\mathbb{R}^2$ ist und F ein in G enthaltener Bereich ist, dann ist der Flächeninhalt von F kleiner oder gleich dem Flächeninhalt von G.*
- *Für Bereiche F, G in $\mathbb{R}^2$ ohne gemeinsame Punkte ist der Flächeninhalt des vereinigten Bereiches $F\cup G$ die Summe der Flächeninhalte von F und G.*

Dann ist der Flächeninhalt von P wie in Gleichung (1.1) *(falls überhaupt definiert) gleich $\frac{1}{3}$.*

In anderen Worten: wir haben die Frage, ob es einen Begriff des Flächeninhalts gibt und für welche Bereiche dieser definiert ist, offengelassen, wollen aber zeigen, dass $\frac{1}{3}$ der einzige vernünftige Wert für den Flächeninhalt von P ist.

Für den Beweis von Proposition 1.1 benötigen wir ein Lemma (auch Hilfssatz genannt):

Lemma 1.2. *Sei $n\ge 1$ eine natürliche Zahl. Dann gilt*

$$1^2+2^2+\cdots+(n-1)^2+n^2=\frac{n^3}{3}+\frac{n^2}{2}+\frac{n}{6}. \tag{1.2}$$

Beweis. Wir führen den Beweis mittels vollständiger Induktion. Für $n=1$ ist die linke Seite von Gleichung (1.2) gleich 1 und die rechte Seite gleich $\frac{1}{3}+\frac{1}{2}+\frac{1}{6}=1$. Also stimmt Gleichung (1.2) für $n=1$. *Dieser Beweisschritt wird Induktionsanfang genannt.*

Angenommen wir wissen bereits, dass Gleichung (1.2) für die natürliche Zahl n gilt. Wir wollen nun zeigen, dass daraus folgt, dass Gleichung (1.2) auch für $n+1$ gilt. Die linke Seite von Gleichung (1.2) ist, für $(n+1)$ anstelle von n, gegeben durch

$$1^2+2^2+\cdots+n^2+(n+1)^2=\frac{n^3}{3}+\frac{n^2}{2}+\frac{n}{6}+(n+1)^2=\frac{n^3}{3}+\frac{3n^2}{2}+\frac{13n}{6}+1$$

wobei wir Gleichung (1.2) für die Zahl n verwendet haben. Die rechte Seite von Gleichung (1.2) ist, für $(n+1)$ anstelle von n, gegeben durch

$$\begin{aligned}\frac{(n+1)^3}{3}+\frac{(n+1)^2}{2}+\frac{n+1}{6}&=\frac{n^3+3n^2+3n+1}{3}+\frac{n^2+2n+1}{2}+\frac{n+1}{6}\\&=\frac{n^3}{3}+\frac{3n^2}{2}+\frac{13n}{6}+1\end{aligned}$$

Damit ist gezeigt, dass die linke und die rechte Seite von Gleichung (1.2) auch für $n+1$ übereinstimmen. *Dieser Beweisschritt wird Induktionsschritt genannt.*

Es folgt, dass Gleichung (1.2) wegen dem Induktionsanfang für $n = 1$ stimmt und daher auch für $n = 2$ wegen dem Induktionsschritt und weiter für $n = 3$ wieder wegen dem Induktionsschritt. Fährt man so weiter, erhält man (1.2) für jede natürliche Zahl. *Wir sagen, dass Gleichung* (1.2) *mittels vollständiger Induktion für alle natürlichen Zahlen* $n \geq 1$ *folgt. Des Weiteren deuten wir das Ende des Beweises mit einem kleinen Quadrat an.* □

Beweis von Proposition 1.1. Wir nehmen an, dass es einen Begriff des Flächeninhalts mit den Eigenschaften in der Proposition gibt und dieser für P definiert ist. Angenommen I ist der Flächeninhalt von P. Wir überdecken P für eine gegebene natürliche Zahl $n \geq 1$ mit Rechtecken wie in Figur 1.1 links.

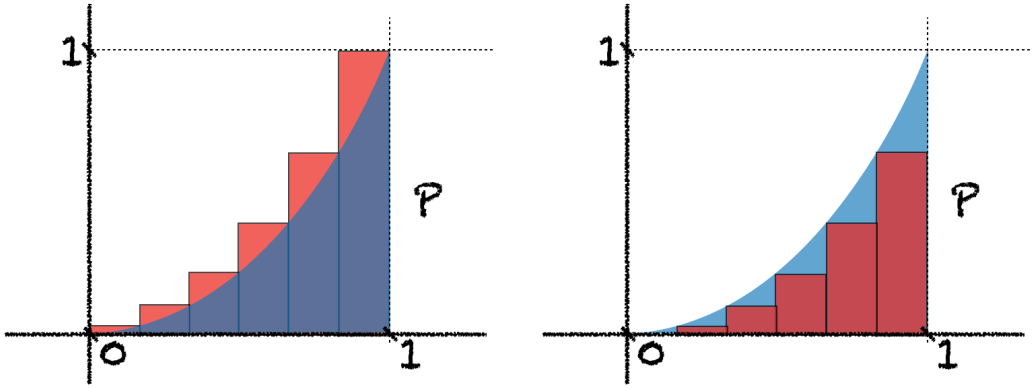

Figur 1.1: Annäherung von P mit $n = 6$ Rechtecken.

Wir erhalten aus den angenommenen Eigenschaften des Flächeninhalts und Lemma 1.2, dass folgende Ungleichung gilt.

$$I \leq \frac{1}{n}\frac{1}{n^2} + \frac{1}{n}\frac{2^2}{n^2} + \cdots + \frac{1}{n}\frac{n^2}{n^2} = \frac{1}{n^3}(1^2 + 2^2 + \cdots + n^2)$$
$$= \frac{1}{n^3}\left(\frac{n^3}{3} + \frac{n^2}{2} + \frac{n}{6}\right) = \frac{1}{3} + \frac{1}{2n} + \frac{1}{6n^2} \leq \frac{1}{3} + \frac{1}{n}$$

Die Geradenstücke bei denen sich die Rechtecke berühren haben Flächeninhalt 0, und wir dürfen sie ignorieren. Verwenden wir hingegen Rechtecke wie in Figur 1.1 rechts erhalten wir ebenso

$$I \geq \frac{1}{n}\frac{0}{n^2} + \frac{1}{n}\frac{1^2}{n^2} + \cdots + \frac{1}{n}\frac{(n-1)^2}{n^2} = \frac{1}{n^3}(1^2 + \cdots + (n-1)^2)$$
$$= \frac{1}{n^3}(1^2 + \cdots + (n-1)^2 + n^2 - n^2) = \frac{1}{n^3}\left(\frac{n^3}{3} + \frac{n^2}{2} + \frac{n}{6} - n^2\right)$$
$$\geq \frac{1}{n^3}\left(\frac{n^3}{3} - n^2\right) = \frac{1}{3} - \frac{1}{n}$$

Zusammenfassend gilt also

$$-\frac{1}{n} \leq I - \frac{1}{3} \leq \frac{1}{n}$$

für alle natürlichen Zahlen $n \geq 1$. Die einzige Zahl, die kleiner als $\frac{1}{n}$ und grösser als $-\frac{1}{n}$ ist für alle natürlichen Zahlen $n \geq 1$, ist die 0. Daher gilt $I = \frac{1}{3}$ und die Proposition folgt. □

Wir haben in obigem Beweis die folgende Tatsache benötigt:

Satz 1.3. *Wenn $x \in \mathbb{R}$ die Ungleichung $-\frac{1}{n} \leq x \leq \frac{1}{n}$ für alle natürlichen Zahlen n erfüllt, dann ist $x = 0$.*

Das ist anschaulich klar. Einen formellen Beweis des Archimedischen Prinzips können wir an dieser Stelle jedoch nicht aufstellen, dazu fehlt uns eine strenge Definition der reellen Zahlen. Wie schon erwähnt, haben wir die Frage, ob es einen Flächeninhalt für Bereiche im $\mathbb{R}^2$ gibt, nicht beantwortet. Wir haben auch nicht genau beschrieben, was denn eigentlich Bereiche im $\mathbb{R}^2$ sind; wir sind aber implizit davon ausgegangen, dass Bereiche jene Teilmengen des $\mathbb{R}^2$ sind, denen wir einen Flächeninhalt zuordnen können. Diese grundlegenden Fragen werden zum Teil in Analysis I und II mit den Begriffen des Riemann-Integrals und der Jordan-messbaren Mengen beantwortet. Des Weiteren werden diese Fragen in grösserer Allgemeinheit in der Mass- und Integrationstheorie behandelt.

Historisch Interessierten empfehlen wir auch den Podcast der BBC über Archimedes, wobei man bei der zwanzigsten Minute einsteigen kann, wenn man wenig Zeit hat. Die Idee des Beweises wird im folgenden Applet illustriert.

Applet 1.4 (Abschätzung eines Flächeninhaltes)**.** *Wir verwenden jeweils bis zu 1000 Rechtecke um den Flächeninhalt von unten und von oben abzuschätzen. Im Beweis unten werden wir aber unbegrenzt viele Rechtecke verwenden und können damit den Flächeninhalt ohne jegliche Unschärfe genau bestimmen.*

1.2 Gutgemeinte Tipps zum Studium

„Aller Anfang ist schwer.“

Wie schon erwähnt, werden Sie einen grossen Unterschied zwischen der Schulmathematik und der Mathematik an Universitäten bemerken. Letztere verwendet auch ihre eigene Sprache, die Sie erst erlernen müssen. Je schneller Sie diese Aufgabe auf sich nehmen, desto mehr werden Sie von den Vorlesungen mitnehmen. Dies bringt uns gleich zum nächsten Tipp.

„Es gibt keinen Königsweg zur Mathematik“
(überliefertes Zitat von Euklid zu dem ägyptischen König Ptolemäus I)

Man kann Mathematik nicht durch Zusehen erlernen; genauso wenig wie Sie Tennis oder Skifahren erlernen können, in dem Sie sich alle verfügbaren Turniere oder Weltmeisterschaften im Fernsehen anschauen. Vielmehr sollten Sie Mathematik wie eine Sprache erlernen und eine Sprache bringt man sich bei, in dem man sie benützt. Besprechen Sie mit Kollegen die Themen der Vorlesungen. Erklären Sie sich gegenseitig die Beweise aus der Vorlesung oder die Lösung der Übungsbeispiele. Vor allem aber sollten Sie so viele Übungen wie nur möglich lösen; nur so können Sie sich sicher sein, dass Sie die Themen gemeistert haben.

Es ist in Ordnung wenn Sie in kleinen Gruppen an den Übungen arbeiten. Dies hat sogar den Vorteil, dass durch die Diskussionen in der Gruppe die Objekte der Vorlesungen lebendiger werden. Sie sollten jedoch sicherstellen, dass Sie die Lösungen komplett verstehen, erklären können, und ähnliche Probleme anschliessend selbstständig lösen können.

“Wer fragt, ist ein Narr für eine Minute.
Wer nicht fragt, ist ein Narr sein Leben lang.”
(Konfuzius)

Stellen Sie so viele Fragen wie nur möglich und stellen Sie sie dann, wenn sie auftauchen. Wahrscheinlich haben viele Ihrer Kollegen die gleiche Frage, oder haben das Problem noch gar nicht bemerkt. Dem Dozierenden oder dem Hilfsassistenten wird so ermöglicht, gleichzeitig bei vielen ein Problem zu beheben und Probleme bei den Studierenden zu erkennen, wo sie oder er dachte, dass keine vorhanden seien. Des Weiteren will das gute Formulieren von Fragen geübt sein; das erste Studienjahr ist der ideale Zeitpunkt dies zu tun.

Zuletzt möchten wir erwähnen, dass zahlreiche Foren und Blogs sehr hilfreiche Ratschläge liefern, wie man richtig ins Studium einzusteigen hat und wie man Mathematik zu lernen hat. Ein Beispiel eines Blogs mit guten Tipps ist der Blog von Terence Tao. (Terence Tao ist Fields-Medaillenträger und einer der bedeutendsten lebenden Mathematiker.) Eine Frage, die Terry Tao behandelt, ist

„Does one have to be a genius to do maths?“

Genauso wie in anderen Gebieten (zum Beispiel im Sport – siehe zum Beispiel das Buch „Was heisst schon Talent?“ von M. Syed) ist die klare Antwort *Nein*. Im Zuge seiner Erklärung verweist Terry Tao auch auf diesen Artikel. Die Lektüre dieses Artikels möchten wir Ihnen sehr empfehlen – zumindest bis zum ersten Erscheinen des Wortes „muscle“.

Kapitel 2

Logik und Mengenlehre

2.1 Konventionen

Logik und Mengenlehre bilden das Fundament aller Mathematik. Wir werden im Anschnitt 2.2 über Logik sprechen, und im Abschnitt 2.3 über Mengenlehre. Dabei setzen wir gewisse Begriffe als selbstverständlich voraus. Zum Beispiel werden wir nicht versuchen zu erklären was eine „mathematische Aussage“ überhaupt ist. Genausowenig werden wir versuchen zu erklären was es bedeutet dass eine Aussage „wahr“ oder „falsch“ ist. Wir vom allgemeinen Verständnis aus, dass zum Beispiel

$$\textit{Es existiert eine natürliche Zahl } n \textit{ so dass } n^2 + 2 = (n-2)^3 \textit{ gilt.}$$

eine Aussage ist, die wahr oder falsch sein kann, aber nicht beides. Wir werden nicht erklären was es für eine natürliche Zahl bedeutet „zu existieren“, und auch nicht was die Symbole $1, 2, 3, 4, +, -, =$ bedeuten, sondern gehen ebenfalls davon aus dass die **natürlichen Zahlen**

$$\mathbb{N} = \{0, 1, 2, 3, 4, 5, 6, \ldots\},$$

sowie die grundlegenden Rechenoperationen die man damit ausführen kann, bekannt sind. Wir zählen die 0 zu den natürlichen Zahlen. Das ist eine Konvention – man findet in der Literatur auch oft die Konvention dass das Symbol $\mathbb{N}$ für die Menge $\{1, 2, 3, \ldots\}$ steht, und dass die 0 nicht als natürliche Zahl angesehen wird. Wir schreiben

$$\mathbb{Z} = \{\ldots, -2, -1, 0, 1, 2, 3, 4, 5, 6, \ldots\}$$

für die Menge der **ganzen Zahlen**.

2.2 Logische Begriffe

Die logischen Begriffe und die dazugehörende Theorie der Logik haben sich seit der Antike stark geändert, doch seit der Begriffsschrift von Frege (1848-1925) im Jahre 1879 nicht mehr so stark. Da ein Verständnis dieser „logischen Sprache“ für die Mathematik notwendig ist, wollen wir diese hier besprechen. Für historisch Interessierte verweisen wir auch auf den Podcast der BBC, den man sich anhören kann, wenn man schon zu müde ist, um Übungen zu lösen.

Mathematische Aussagen sind, wenn ein klar definierter Rahmen gegeben ist und der Wert für etwaige Variablen bekannt ist, entweder wahr oder falsch. Diese strenge Sichtweise ist notwendig, damit wir von Bekanntem ausgehend wahre Aussagen (Sätze, Lemmata und Propositionen zum Beispiel) folgern können, auf die wiederum Verlass ist, das heisst, ohne dass man Spezialfälle ausschliessen muss.

2.2.1 Aussagenlogik und die Boolesche Algebra

Da eine mathematische Aussage nur zwei „Werte“ annehmen kann, wahr (w) und falsch (f), können wir gewissermassen „Rechenoperationen“ für solche Aussagen definieren. Dies wurde erstmals von George Boole im Jahre 1847 formal ausgeführt (siehe [Boo1847]) und stellt sowohl für die Grundlagen der Mathematik als auch für die Informatik und Elektrotechnik einen historisch bedeutsamen Schritt dar. Im Folgenden werden mathematische Aussagen mit Grossbuchstaben $A, B, \ldots$ dargestellt.

– **2.1.** Die einfachste Operation ist die **Negation einer Aussage**: Sei A eine Aussage. Die Negation von A ist die Aussage „A gilt nicht“, die wir kurz mit „Nicht A“ bezeichnen und als „$\neg A$“ schreiben. Die Aussage „$\neg A$“ hat den Wert f, falls A den Wert w hat und den Wert w, falls A den Wert f hat. Wir stellen dies in einer **Wahrheitstabelle** wie folgt dar:

A	$\neg A$
w	f
f	w

Wir verwenden das Symbol „=“ für die Gleichheit und können es gebrauchen, um Aussagen wie „$x = y$“ zu bilden. Des Weiteren schreiben wir „$x \neq y$“ für die Negation „$\neg(x = y)$“ der Gleichheit.

– **2.2.** Sei nun B eine weitere Aussage. Die **Und-Operation** angewandt auf A und B ist die Aussage „sowohl A als auch B gelten“, kurz „A und B“ und symbolisch geschrieben „$A \wedge B$“. Die **Oder-Operation** angewandt auf die beiden Aussagen A, B ergibt die Aussage „A gilt oder B gilt“, kurz „A oder B“ und symbolisch geschrieben „$A \vee B$“. Die zugehörige Wahrheitstabelle

ist

A	B	$A \wedge B$	$A \vee B$
w	w	w	w
w	f	f	w
f	w	f	w
f	f	f	f

Man sollte bemerken, dass das „Oder“ in der Logik als Teilgebiet der Mathematik das einschliessende „Oder“ ist, welches auch zutrifft, falls beide Aussagen zutreffen. Dies unterscheidet sich teilweise vom umgangssprachlichen Gebrauch des Wortes „oder“, das oft auch exklusiv gemeint ist als „entweder ... oder“. Die Aussage „entweder A oder B“ kann über die drei Grundoperationen Negation, Und und Oder definiert werden, siehe Übung 2.5.

Die Algebraisierung der Logik hat den Vorteil, dass wir mittels Klammern eindeutig darstellen können, wie Verknüpfungen von logischen Aussagen zu verstehen sind. In der Umgangssprache gibt es keine Klammern und Aussagen der Form

„*Sokrates hat einen Hund und*
ein Hund ist das beste Haustier oder
eine Katze ist das beste Haustier.“

sind zweideutig.

– **2.3.** Wir können Verknüpfungen, wenn nötig mit Klammern, verwenden, um neue logische Operationen zu definieren. Beispielsweise ist die logische **Implikation** „$A \implies B$“ als die Aussage „$(\neg A) \vee B$“ definiert. „$A \implies B$“ wird als „A impliziert B“ ausgesprochen und auch in diesem Sinne verwendet. Denn falls A wahr ist und „$A \implies B$“ wahr ist, dann muss auch B wahr sein. Jegliche Kausalität oder auch der konkrete Zusammenhang zwischen den beiden Aussagen wird ignoriert. Die Aussage „$A \implies B$“ ist immer richtig, falls die Aussage A falsch ist. Also ist zum Beispiel die Aussage

$$\text{„}(0 = 1) \implies (\text{die Welt ist eckig})\text{“} \tag{2.1}$$

dadurch wahr. Die **logische Äquivalenz** der Aussagen A und B wird als „$A \iff B$“ geschrieben, als „A genau dann wenn B“ oder als „A ist äquivalent zu B“ ausgesprochen, und durch die Aussage „$(A \implies B) \wedge (B \implies A)$“ definiert.

Wir werden anstelle der Symbole „$\neg, \wedge, \vee, \implies, \iff$“ meist die Worte „nicht, und, oder, impliziert, ist äquivalent zu“ verwenden, wobei „oder“ immer einschliessend zu verstehen ist. Da wir keine Prioritätsregel (wie die bekannte Punkt- vor Strichrechnung) festgelegt haben, müssen wir stets Klammern verwenden um Zweideutigkeiten zu vermeiden. Eine allgemein übliche Prioritätsregel die wir im Gegensatz dazu verwenden ist, dass die Operation $\neg$ immer Vorrang hat. Wir erlauben uns also zum Beispiel „$(\neg A) \vee B$“ auch als „$\neg A \vee B$“ zu schreiben.

– **2.4.** Die Aussage „$A \vee (\neg A)$“ ist eine sogenannte **Tautologie**, denn sie trifft unabhängig vom Wahrheitswert von A stets zu. In der Tat, wenn A wahr ist, dann ist „$A \vee (\neg A)$“ wahr, und wenn A falsch ist, dann ist „$\neg A$“ wahr und also „$A \vee (\neg A)$“ auch wahr. Seien A, B Aussagen. Eine nützliche Tautologie ist die Aussage

$$\text{„}(A \implies B) \iff (\neg B \implies \neg A)\text{“} \tag{2.2}$$

Um zu überprüfen, dass es sich bei (2.2) tatsächlich um eine Tautologie handelt, verwenden wir zuerst die Definition der logischen Implikation und sehen, dass die linke Seite „$\neg A \vee B$“ ist. Die rechte Seite wiederum ist „$\neg(\neg B) \vee \neg A$“, was zu „$B \vee \neg A$“ und damit auch zu „$\neg A \vee B$“ äquivalent ist. Die Tautologie (2.2) wird oft in Beweisen verwendet: Angenommen wir wollen zeigen, dass die Aussage A die Aussage B impliziert. Dann ist es manchmal einfacher und wegen (2.2) stets ausreichend zu zeigen, dass falls B nicht zutrifft auch A nicht zutrifft. Dies wird **Kontraposition** genannt, siehe auch Abschnitt 16.1.1.

Übung 2.5. Seien A und B Aussagen.

1. Bestimmen Sie die Wahrheitstabellen zu „$A \implies B$“, zu „$\neg A \implies \neg B$“, und zu „$A \iff B$“. Finden Sie Beispiele mathematischer und nicht-mathematischer Art, die den Unterschied zwischen „$A \implies B$“ und „$\neg A \implies \neg B$“ illustrieren.

2. Definieren Sie die logische Operation des **auschliessenden Oder** „A XOR B“ mittels der obigen Operationen. Die Aussage „A XOR B“ soll zutreffen, wenn A oder B zutrifft, aber nicht beide zutreffen.

3. Überprüfen Sie, dass die Aussagen „$A \iff (\neg(\neg A))$“ und „$(A \wedge B) \iff (\neg(\neg A \vee \neg B))$“ Tautologien sind.

Übung 2.6 (Ritter und Knappen - aus [Smu1978])**.** Auf der Insel der Ritter und Knappen ist jeder Einwohner entweder ein Ritter oder ein Knappe. Jeder Einwohner kennt seinen Status, und den Status von allen anderen Einwohnern. Es ist wichtig zu wissen, dass Ritter immer die Wahrheit sagen, und dass Knappen immer lügen. Sie werden auf Einwohner der Insel treffen und Ihre Aufgabe ist bei jedem zu entscheiden, ob er ein Ritter oder ein Knappe ist.

1. Sie treffen Johannes und Willhelm auf der Insel. Johannes sagt „Willhelm und ich sind Ritter.“ Willhelm sagt „Das ist eine Lüge, Johannes ist ein Knappe!“ Was sind sie?

2. Sie treffen Gildas, Ergard und Telones auf der Insel. Gildas sagt „Seien Sie vorsichtig, wir sind nicht alle drei Ritter.“ Ergard sagt: „Wir sind auch nicht alle drei Knappen.“ Telones sagt „Hören Sie nicht auf sie, ich bin der einzige Ritter.“ Was sind sie?

3. Sie treffen Heinrich und Arthur auf der Insel. Heinrich murmelt irgend etwas Unverständliches. Arthur sagt „Er sagte, er sei ein Knappe. Das ist er sicher - vertrauen Sie ihm nicht!“ Was sind sie?

2.2.2 Prädikatenlogik

Die logischen Begriffe, die wir oben vorgestellt haben, sind zwar grundlegend für alles weitere, aber nicht genügend komplex um interessante Aussagen zu bilden. Oft werden Aussagen formuliert, die für Elemente einer bestimmten Menge X wahr oder falsch sein können. Zum Beispiel könnte x für eine natürliche Zahl stehen. Dann ist „$x = x^2$“ eine Aussage über x, die wahr oder falsch sein kann. Für derartige Aussagen „$A(x)$“ über Elemente x einer Menge X gibt es nun zwei weitere fundamentale Operationen, sogenannte **Quantoren**, um weitere Aussagen zu bilden.

– **2.7.** Der **Allquantor**, geschrieben $\forall$, wird verwendet um eine Aussage über alle Elemente von X zu treffen. Genauer steht die Aussage „$\forall x \in X : A(x)$“ für die Aussage „Für alle x in X gilt die Aussage $A(x)$“. Diese Aussage kann wahr oder falsch sein. Zum Beispiel ist die Aussage

$$\text{„}\forall n \in \mathbb{N} : n = n^2\text{“}$$

falsch, aber die Aussage

$$\text{„}\forall n \in \mathbb{N} : (n = n^2 \implies n = 0 \vee n = 1)\text{“}$$

ist richtig, da wir $\mathbb{N}$ als die Menge der nichtnegativen ganzen Zahlen $\{0, 1, 2, 3, \ldots\}$ definieren. Ist X die Menge, die keine Elemente enthält - die sogenannte „leere Menge“, dann ist „$\forall x \in X : A(x)$“ immer wahr, unabhängig davon, welche Aussage $A(x)$ ist.

– **2.8.** Der **Existenzquantor**, geschrieben $\exists$, wird verwendet um auszudrücken, dass es ein $x \in X$ mit einer gewissen Eigenschaft gibt. Genauer steht „$\exists x \in X : A(x)$“ für „Es gibt ein $x \in X$, für das die Aussage $A(x)$ gilt“. Zum Beispiel ist die Aussage

$$\text{„}\exists n \in \mathbb{N} : n = n^2\text{“}$$

richtig, da $n = 1$ eine natürliche Zahl ist, die $1^2 = 1$ erfüllt. Weiters ist auch die Aussage

$$\text{„}\exists n \in \mathbb{N} : (n = n^2 \implies n = 1)\text{“}$$

richtig, was man ähnlich wie zuvor sieht oder alternativ wie folgt: $n = 5$ erfüllt dass $5 \neq 25 = 5^2$, womit die Implikation „$5 = 5^2 \implies 5 = 1$“ wahr ist.

– **2.9.** Ein dritter Quantor, der häufig verwendet wird, ist der **Quantor der eindeutigen Existenz**, geschrieben $\exists!$. Dieser lässt sich mit Hilfe der beiden Quantoren $\forall$ und $\exists$ wie folgt definieren: Die Aussage „$\exists! x \in X : A(x)$“ wird durch

$$\text{„}(\exists x \in X : A(x)) \wedge (\forall x, y \in X : (A(x) \wedge A(y) \implies x = y))\text{“}$$

definiert. Sie bedeutet, dass es ein x in X gibt, das die Aussage $A(x)$ erfüllt und dass dieses x durch die Aussage eindeutig bestimmt ist. Es gibt also kein weiteres Element $y \in X$, welches nicht gleich x ist und $A(y)$ erfüllt.

Übung 2.10. Formulieren Sie ein konkretes Beispiel zu obigem. In anderen Worten: finden Sie eine Aussage über Elemente einer Menge, die von genau einem Element erfüllt wird.

– **2.11.** Sei X eine Menge und $A(x)$ eine Aussage über Elemente von X. Nach dem Satz „Es gibt ein eindeutig bestimmtes x_0 in X, das $A(x_0)$ erfüllt." wird oft dieses x_0 in weiteren Argumenten verwendet. Da x_0 eindeutig festgelegt ist, ist dies akzeptabel. Manchmal wird aber auch nach dem Satz „Es gibt ein x in X, das $A(x)$ erfüllt." so ein x in der Argumentation benötigt. Hier sollte man erwähnen, dass so ein x gewählt wird. Des Weiteren sollte man, wenn nötig, sicher stellen, dass das darauf Folgende nicht, oder nur auf unwesentliche Weise, von der Wahl von x abhängt.

– **2.12.** Kombinieren wir die Quantoren $\forall$ und $\exists$ so treten sehr schnell für den allgemeinen Sprachgebrauch vielleicht subtile aber für die Logik und die Mathematik fundamentale Eigenheiten der Quantoren zu Tage: Seien X, Y Mengen und für jedes $x \in X$ und $y \in Y$ sei $A(x, y)$ eine Aussage. Dann haben die Aussagen

$$\text{„}\forall x \in X\ \exists y \in Y : A(x, y)\text{“} \qquad \text{und} \qquad \text{„}\exists y \in Y\ \forall x \in X : A(x, y)\text{“}$$

sehr verschiedene Bedeutungen. Gegeben eine Aussage „$A(x, y)$“ über zwei Elemente einer Menge X werden wir, anstelle von der Aussage „$\forall x \in X\ \forall y \in X : A(x, y)$“ auch „$\forall x, y \in X : A(x, y)$“ und anstelle von „$\exists x \in X\ \exists y \in X : A(x, y)$“ auch „$\exists x, y \in X : A(x, y)$“ schreiben. Das das sinnvoll ist prüfen wir in Übung 2.15 nach.

Beispiel 2.13. Angenommen X stehe für die Menge der Studienanfänger an der ETH, und Y für die Menge der Vorlesungen für Studienanfänger. Zu $x \in X$ und $y \in Y$ sei $A(x, y)$ die Aussage „Student x besucht die Vorlesung y“. Dann ist „ $\forall x \in X\ \exists y \in Y : A(x, y)$“ hoffentlich wahr - jeder Student besucht zumindest eine Vorlesung. Die Aussage „ $\exists y \in Y\ \forall x \in X : A(x, y)$“ ist jedoch falsch, denn es gibt keine Vorlesung die von allen Studienanfängern besucht wird.

Beispiel 2.14. Sei $Y = X$ eine beliebige Menge. Die Aussage „ $\forall x \in X\ \exists y \in Y : x = y$“ ist dann sicher richtig, da wir für jedes $x \in X$ einfach $y = x$ wählen können. Die Aussage „ $\exists y \in X\ \forall x \in X : x = y$“ hingegen ist nur für sehr spezielle Mengen richtig, welche?

Übung 2.15. Seien X, Y zwei Mengen und für jedes $x \in X$ und $y \in Y$ sei „$A(x, y)$“ eine Aussage. Überzeugen Sie sich oder noch besser eine Mitstudentin/einen Mitstudenten davon, dass

$$\begin{aligned} &\text{„}(\forall x \in X\ \forall y \in Y : A(x,y)) \iff (\forall y \in Y\ \forall x \in X : A(x,y))\text{“} \\ &\text{„}(\exists x \in X\ \exists y \in Y : A(x,y)) \iff (\exists y \in Y\ \exists x \in X : A(x,y))\text{“} \end{aligned}$$

wahre Aussagen sind.

– **2.16.** Als letztes besprechen wir noch die Negation von Quantoren. Die Negation des Allquantors ist ein Existenzquantor und die Negation des Existenzquantors ein Allquantor. Genauer ausgedrückt gelten für eine beliebige Aussage „$A(x)$“ über Elemente einer Menge X die folgenden Aussagen:

$$\begin{aligned} &\text{„}\neg(\forall x \in X : A(x)) \iff \exists x \in X : \neg A(x)\text{“} \\ &\text{„}\neg(\exists x \in X : A(x)) \iff \forall x \in X : \neg A(x)\text{“} \end{aligned} \tag{2.3}$$

Beispielsweise ist die Negation von „Alle Politiker lügen manchmal“ die Aussage „Es gibt einen Politiker, der niemals lügt“.

Übung 2.17. Sei X eine Teilmenge der reellen Zahlen $\mathbb{R}$. Bilden Sie die Negation folgender Aussagen und versuchen Sie die Negation so weit wie möglich nach „rechts“ zu verschieben:

1. „$\forall y \in \mathbb{R}\ \forall \varepsilon > 0\ \exists x \in X : |x - y| < \varepsilon$“
2. „$\forall y \in X\ \exists \varepsilon > 0\ \forall x \in X : |x - y| < \varepsilon \implies x = y$“
3. „$\forall \varepsilon > 0\ \forall x \in X\ \exists y \in X : (y \neq x) \wedge |x - y| < \varepsilon$“

Hier ist „$\forall \varepsilon > 0 : A(\varepsilon)$“ eine gebräuchliche Kurzform für „$\forall \varepsilon \in \mathbb{R} : \varepsilon > 0 \implies A(\varepsilon)$“ oder anders ausgedrückt für „$\forall \varepsilon \in \{x \in \mathbb{R} \mid x > 0\} : A(\varepsilon)$“. Die Aussage „$\exists \varepsilon > 0 : A(\varepsilon)$“ steht für „$\exists \varepsilon \in \mathbb{R} : \varepsilon > 0 \wedge A(\varepsilon)$“ oder äquivalenterweise für „$\exists \varepsilon \in \{x \in \mathbb{R} \mid x > 0\} : A(\varepsilon)$“. Sie können für die Negation von „$|x - y| < \varepsilon$“ auch einfach „$\neg(|x - y| < \varepsilon)$“ schreiben, doch ist dies auf Grund üblicher Definitionen und Eigenschaften von $\mathbb{R}$ äquivalent zu „$|x - y| \geq \varepsilon$“.

Übung 2.18. Zum Spass: Betrachten Sie den Satz „*Everybody Loves My Baby, but My Baby Don't Love Nobody but Me*“ (Jazz Standard von Spencer Williams und Jack Palmer, haupsächlich bekannt durch die Interpretation von Louis Armstrong, 1924) vom streng logischen Standpunkt. Handelt er von einem Liebespaar?

2.3 Mengenlehre und Abbildungen

2.3.1 Naive Mengenlehre

Wir führen in diesem Abschnitt die Grundbegriffe der naiven Mengenlehre ein. Georg Cantor, den man als Begründer der Mengenlehre ansehen kann, beschrieb 1895 Mengen wie folgt:

Beiträge zur Begründung der transfiniten Mengenlehre.

Von

GEORG CANTOR in Halle a./S.

(Erster Artikel.)

„Hypotheses non fingo."

„Neque enim leges intellectui aut rebus damus ad arbitrium nostrum, sed tanquam scribae fideles ab ipsius naturae voce latas et prolatas excipimus et describimus."

„Veniet tempus, quo ista quae nunc latent, in lucem dies extrahat et longioris aevi diligentia."

§ 1.

Der Mächtigkeitsbegriff oder die Cardinalzahl.

Unter einer ‚Menge' verstehen wir jede Zusammenfassung M von bestimmten wohlunterschiedenen Objecten m unsrer Anschauung oder unseres Denkens (welche die ‚Elemente' von M genannt werden) zu einem Ganzen.

In Zeichen drücken wir dies so aus:

$$M = \{m\}. \tag{1}$$

Die Vereinigung mehrerer Mengen M, N, P, ..., die keine gemeinsamen Elemente haben, zu einer einzigen bezeichnen wir mit

$$(M, N, P, \ldots). \tag{2}$$

Die Elemente dieser Menge sind also die Elemente von M, von N, von P etc. zusammengenommen.

‚Theil' oder ‚Theilmenge' einer Menge M nennen wir jede *andere* Menge M_1, deren Elemente zugleich Elemente von M sind.

Ist M_2 ein Theil von M_1, M_1 ein Theil von M, so ist auch M_2 ein Theil von M.

Jeder Menge M kommt eine bestimmte ‚Mächtigkeit' zu, welche wir auch ihre ‚Cardinalzahl' nennen.

‚Mächtigkeit' oder ‚Cardinalzahl' von M nennen wir den Allgemeinbegriff, welcher mit Hülfe unseres activen Denkvermögens dadurch aus der Menge M hervorgeht, dass von der Beschaffenheit ihrer verschiedenen Elemente m und von der Ordnung ihres Gegebenseins abstrahirt wird.

Mathematische Annalen. XLVI. 31

Figur 2.1: Erste Seite von Cantor's Arbeit [Can1895].

Der Grund, warum die naive Mengenlehre *naiv* genannt wird, ist, dass sie Anfang des zwanzigsten Jahrhunderts durch die *axiomatische* Mengenlehre, etwa die ZFC-Mengenlehre ersetzt wurde. Hier steht ZF für Zermelo-Fraenkel und C für „Axiom of Choice". Eine Weiterentwicklung davon ist die NBG-Megenlehre – NBG für von Neumann, Bernays und Gödel. Wir

bedienen uns der naiven Mengenlehre, da wir die Zeit nicht aufbringen können, die axiomatische Mengenlehre ausreichend zu besprechen und da wir auf jeden Fall nur „vernünftige“ Mengenkonstruktionen verwenden werden. Dies ist vom streng logischen Standpunkt sinnlos, ist aber ein notwendiger Kompromiss. Wir werden also weder definieren was eine Menge ist, noch was wir unter Elementen verstehen, oder unter einer Zusammenfassung. Die zentralen Annahmen der naiven Mengenlehre sind die folgenden Postulate (1), (2) und (4). Das Postulat (3) das wir hier zusätzlich aufstellen gehört üblicherweise nicht dazu, sondern ist eine Konsequenz des sogenannten *Regularitätsaxioms* in der Zermelo-Frenkel Mengenlehre.

(1) Eine **Menge** besteht aus beliebigen unterscheidbaren Elementen.

(2) Eine Menge ist unverwechselbar durch ihre **Elemente** bestimmt.

(3) Eine Menge ist nicht Element ihrer selbst.

(4) Jede Aussage A über Elemente einer Menge X definiert die Menge der Elemente in X für die die Aussage A wahr ist, notiert $\{x \in X \mid A \text{ gilt für } x\}$.

– **2.19.** Wir schreiben „$x \in X$“, falls x ein Element der Menge X ist. Je nach Zusammenhang nennen wir die Elemente mitunter auch Punkte, Zahlen oder Vektoren. Falls x kein Element der Menge X ist, also $\neg(x \in X)$, so schreiben wir auch $x \notin X$. Manchmal beschreiben wir eine Menge durch eine konkrete Auflistung ihrer Elemente, also etwa $X = \{x_1, x_2, \ldots, x_n\}$. Oft benutzen wir auch die Form im Postulat (4), etwa

$$\{n \in \mathbb{Z} \mid \exists m \in \mathbb{Z} : n = 2m\}$$

um die Menge der geraden Zahlen zu beschreiben. Die **leere Menge**, geschrieben als $\varnothing$ oder auch $\{\}$, ist die Menge, die keine Elemente enthält. Elemente von Mengen können auch selbst wiederum Mengen sein. Mengen von Mengen werden aus rein sprachlichen Gründen gelegentlich auch **Familien** von Mengen genannt. Seltener braucht man auch die Bezeichnung **Kollektion** oder **Ansammlung**.

Definition 2.20. Seien P und Q Mengen. Wir sagen, dass P **Teilmenge** von Q ist, und schreiben $P \subset Q$, falls für alle $x \in P$ auch $x \in Q$ gilt. Wir sagen, dass P eine **echte Teilmenge** von Q ist und schreiben $P \subsetneq Q$, falls P eine Teilmenge von Q, aber nicht gleich Q ist. Wir schreiben $P \not\subset Q$, falls P keine Teilmenge von Q ist.

– **2.21.** Äquivalente Formulierungen für „P ist eine Teilmenge von Q“ sind „P ist in Q **enthalten**“ und „Q ist eine **Obermenge** von P“, was wir auch als „$Q \supset P$“ schreiben. Die Bedeutung der Aussage „Q ist eine **echte Obermenge** von P“, geschrieben $Q \supsetneq P$, ergibt sich nun implizit. Wegen der zweiten Annahme der naiven Mengenlehre sind zwei Mengen P und Q genau dann gleich, wenn sowohl $P \subset Q$ als auch $Q \subset P$ gilt. Insbesondere könnte $\{x, y\} = \{z\}$

gelten, falls $x = y = z$ ist. Es gibt für Elemente einer Menge keine „Vielfachheiten“. Im Folgenden führen wir geläufige Konstruktionen von Mengen aus gegebenen Mengen ein.

Übung 2.22. Seien P und Q Mengen. Formulieren Sie die Aussagen „P ist eine echte Teilmenge von Q“ und „P ist keine Teilmenge von Q“ in Prädikatenlogik.

Definition 2.23. Seien P und Q Mengen. Der **Durchschnitt** $P \cap Q$, die **Vereinigung** $P \cup Q$, das **relative Komplement** $P \setminus Q$ und die **symmetrische Differenz** $P \triangle Q$ sind durch

$$\begin{aligned} P \cap Q &= \{x \mid x \in P \wedge x \in Q\} \\ P \cup Q &= \{x \mid x \in P \vee x \in Q\} \\ P \setminus Q &= \{x \mid x \in P \wedge x \notin Q\} \\ P \triangle Q &= (P \cup Q) \setminus (P \cap Q) = \{x \mid x \in P \text{ XOR } x \in Q\} \end{aligned}$$

definiert. Dies ist alles in den Bildern 2.2 veranschaulicht. Skizzen dieser Art nennen sich **Venndiagramme**.

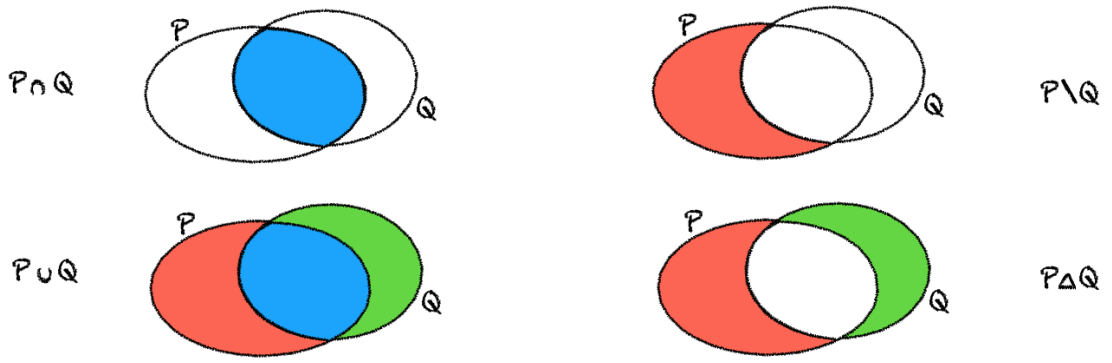

Figur 2.2: Mengenoperationen

Wenn aus dem Zusammenhang klar ist, dass alle betrachteten Mengen Teilmengen einer gegebenen Grundmenge X sind, dann ist das **Komplement** P^c von P definiert durch $P^c = X \setminus P$.

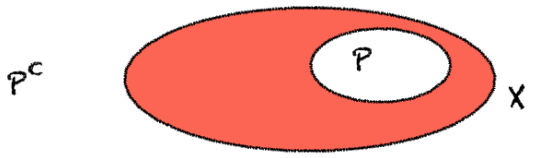

Figur 2.3: Das Komplement $P^c = X \setminus P$ von P in X.

Übung 2.24. Seien A, B, C Aussagen. Zeigen Sie die folgenden Distributivgesetze:

$$\begin{aligned} (A \vee B) \wedge C &\iff (A \wedge C) \vee (B \wedge C) \\ (A \wedge B) \vee C &\iff (A \vee C) \wedge (B \vee C) \end{aligned}$$

Seien P, Q, R Mengen. Zeigen Sie die folgenden Distributivgesetze:

$$(P \cup Q) \cap R = (P \cap R) \cup (Q \cap R)$$
$$(P \cap Q) \cup R = (P \cup R) \cap (Q \cup R)$$

Können Sie auch Kommutativ- und Assoziativgesetze formulieren?

Definition 2.25. Sei $\mathcal{A}$ eine Familie von Mengen, also eine Menge deren Elemente selbst Mengen sind. Dann definieren wir die **Vereinigung** respektive den **Durchschnitt** der Mengen in $\mathcal{A}$ als

$$\bigcup_{A \in \mathcal{A}} A = \{x \mid \exists A \in \mathcal{A} : x \in A\} \ , \qquad \bigcap_{A \in \mathcal{A}} A = \{x \mid \ \forall A \in \mathcal{A} : x \in A\}$$

Falls $\mathcal{A} = \{A_1, A_2, \ldots\}$, dann schreiben wir auch

$$\bigcup_{n=1}^{\infty} A_n = \{x \mid \exists n \in \mathbb{N} : x \in A_n\} \ , \qquad \bigcap_{n=1}^{\infty} A_n = \{x \mid \forall n \in \mathbb{N} : x \in A_n\}$$

für die Vereinigung, und den Durchschnitt der Mengen in $\mathcal{A}$.

Übung 2.26. Seien P, Q Teilmengen einer Menge X. Zeigen Sie den folgenden Spezialfall der De Morgan'schen Gesetze:

$$(P \cup Q)^c = P^c \cap Q^c, \qquad (P \cap Q)^c = P^c \cup Q^c.$$

Illustrieren Sie Ihr Vorgehen mit einem Venn-Diagramm. Allgemeiner, sei $\mathcal{A}$ eine Kollektion von Teilmengen einer Menge X. Zeigen Sie die allgemeine Form der De Morgan'schen Gesetze:

$$\left(\bigcup_{A \in \mathcal{A}} A \right)^c = \bigcap_{A \in \mathcal{A}} A^c \ , \qquad \left(\bigcap_{A \in \mathcal{A}} A \right)^c = \bigcup_{A \in \mathcal{A}} A^c$$

Übung 2.27. Lesen Sie den Abschnitt 1.1 falls Sie das noch nicht getan haben. Was ist die Menge

$$\bigcap_{n=1}^{\infty} \left\{ x \in \mathbb{R} \ \middle| \ -\frac{1}{n} \leq x \leq \frac{1}{n} \right\},$$

wobei n wie in Definition 2.25 über alle natürlichen Zahlen läuft, und wie nennen wir dies?

Definition 2.28. Zwei Mengen A, B heissen **disjunkt**, falls $A \cap B = \varnothing$ gilt. Für eine Kollektion $\mathcal{A}$ von Mengen, sagen wir, dass die Mengen in $\mathcal{A}$ **paarweise disjunkt** sind, falls für alle $A_1, A_2 \in \mathcal{A}$ mit $A_1 \neq A_2$ gilt $A_1 \cap A_2 = \varnothing$.

Definition 2.29. Sei X eine Menge. Die **Potenzmenge** $\mathcal{P}(X)$ von X ist die Menge aller Teilmengen von X, das heisst $\mathcal{P}(X) = \{Q \mid Q \text{ ist eine Menge und } Q \subset X\}$.

Übung 2.30. Bestimmen Sie $\mathcal{P}(\varnothing)$ und $\mathcal{P}(\mathcal{P}(\varnothing))$.

– **2.31.** Wir wenden uns nun ein paar oft benutzten Konventionen zu, die das Auflisten von Elementen oder Objekten betrifft. Wenn wir schreiben „Seien x_1, x_2, x_3 Elemente von X“, dann heisst das

$$(x_1 \in X) \wedge (x_2 \in X) \wedge (x_3 \in X)$$

und hat nichts mit den Zahlen $1, 2, 3$ zu tun. Je zwei der Elemente x_1, x_2, x_3 können gleich oder voneinander verschieden sein. Wir haben die Zahlen $1, 2, 3$ dazu benutzt, Elemente von X aufzulisten. Anstatt x_1, x_2, x_3 hätten wir genausogut Symbole x, y, z oder x, x', x'' hernehmen können. Die Indexschreibweise hat den Vorteil, dass wir auch viele Elemente $x_1, x_2, \ldots, x_{26}$ betrachten können, ohne gleich das ganze Alphabet dafür zu verschwenden. Eine Liste von Elementen $x_1, x_2, \ldots, x_n$ aus X nennen wir ein n–**tupel**. Wir schreiben solche Listen oder eben n–tupel als

$$(x_1, x_2, x_3, \ldots, x_n) \qquad \text{oder} \qquad (x_i)_{i=1}^n$$

mit runden Klammern. Man darf Listen nicht mit Mengen verwechseln – wie gesagt können je zwei Einträge in so einer Liste gleich oder voneinander verschieden sein. Die Ordnung spielt eine Rolle: Zwei n-tupel sind gleich,

$$(x_1, x_2, x_3, \ldots, x_n) = (y_1, y_2, y_3, \ldots, y_n)$$

falls $x_1 = y_1, x_2 = y_2, \ldots, x_n = y_n$ gilt. Ein 2–tupel nennt man **geordnetes Paar**, ein 3–tupel nennt man **Tripel**, ein 4–tupel **Quadrupel**. Wir können auch unendlich viele Elemente von X auflisten. Wenn wir schreiben „Seien $x_0, x_1, x_2, \ldots$ Elemente von X“, dann heisst das $\forall n \in \mathbb{N} : x_n \in X$. So eine unendliche Liste schreiben wir als $(x_n)_{n=0}^\infty$ oder als $(x_n)_{n\in\mathbb{N}}$ und nennen sie **Folge** von Elementen aus X. Zum Beispiel ist

$$(x_n)_{n=0}^\infty = (0, 1, 0, 2, 0, 3, 0, 4, 0, 5, 0, 6, 0, 7, 0, 8, \ldots)$$

eine Folge von natürlichen Zahlen, mit $x_n = 0$ falls n gerade ist, und $x_n = (n+1)/2$ falls n ungerade ist. Dass wir die natürlichen Zahlen zur Indexierung benutzen ist im Grunde unwesentlich. Sei I eine beliebige Menge. Wenn wir schreiben „Seien $(x_i)_{i\in I}$ Elemente von X“, dann heisst das

$$\forall i \in I : x_i \in X.$$

Wir bezeichnen I in diesem Zusammenhang als **Indexmenge**. Wir nennen die Auswahl von Elementen $(x_i)_{i\in I}$ auch ein I–**tupel**.

Definition 2.32. Für zwei Mengen X und Y ist das **kartesische Produkt** $X \times Y$ die Menge aller geordneten Paare (x, y) wobei $x \in X$ und $y \in Y$. In Symbolen,

$$X \times Y = \{(x, y) \mid x \in X \text{ und } y \in Y\}.$$

Allgemeiner, sei I eine Indexmenge, und für jedes $i \in I$ sei X_i eine Menge. Das **Produkt** der Familie von Mengen $\{X_i \mid i \in I\}$ definieren wir als

$$\prod_{i \in I} X_i = \{(x_i)_{i \in I} \mid \forall i \in I : x_i \in X_i\}$$

Für eine natürliche Zahl $n \geq 1$ und eine Menge X definieren wir X^n als das n-fache kartesische Produkt von X mit sich selbst. Das heisst, $X^2 = X \times X$, $X^3 = X \times X \times X$ und so weiter.

– **2.33.** Graphisch, meist schematisch, wird das kartesische Produkt $X \times Y$ zweier Mengen X, Y wie in folgendem Bild dargestellt.

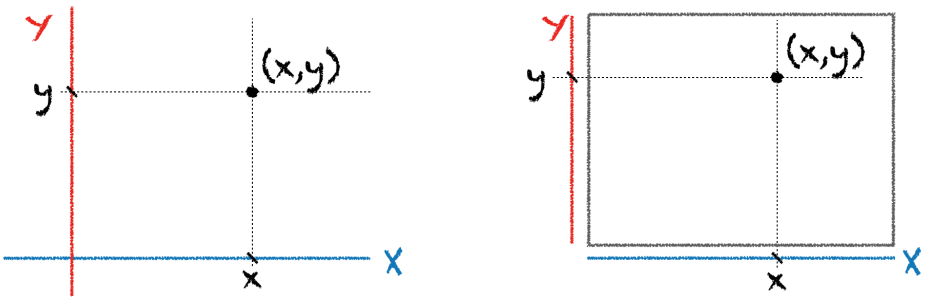

Figur 2.4: Zwei Darstellungen von $X \times Y$.

Wenn wir ein Produkt von drei Mengen X, Y und Z betrachten wollen, dann haben wir im Prinzip drei Möglichkeiten:

$$(X \times Y) \times Z, \quad X \times (Y \times Z) \quad \text{und} \quad X \times Y \times Z$$

Elemente in der ersten Konstruktion sind geordnete Paare der Form $((x, y), z)$ mit $x \in X$, $y \in Y$ und $z \in Z$, Elemente in der zweiten Konstruktion sind analog dazu Paare der Form $(x, (y, z))$. Elemente der dritten Konstruktion sind Tripel (x, y, z). Wir werden diesen feinen Unterschied oft ignorieren, und die drei Konstruktionen als gleich ansehen.

Beispiel 2.34. Wir betrachten die Mengen $X = \{0, 1\}$ und $Y = \{a, b, c\}$. Dann ist

$$\begin{aligned} X \times Y &= \{(0, a), (0, b), (0, c), (1, a), (1, b), (1, c)\} \quad \text{und} \\ X^2 &= \{(0, 0), (0, 1), (1, 0), (1, 1)\}. \end{aligned}$$

Falls $X = \{a, b, c, \ldots, z\}$ die Menge der Buchstaben im Alphabet ist, so kann man X^n mit der Menge aller möglichen (potenziell sinnfreien) Wörter der Länge n identifizieren. Die Menge der deutschen Wörter der Länge n bildet eine echte Teilmenge von X^n unter dieser Identifikation.

Übung 2.35. Die Menge der von einer digitalen Uhr angezeigten Uhrzeiten lässt sich als kartesisches Produkt zweier Mengen auffassen. Wie?

Übung 2.36 (Schnitte von Rechtecken)**.** Seien X, Y Mengen und A, A' Teilmengen von X, B, B' Teilmengen von Y. Zeigen Sie die Formel

$$(A \times B) \cap (A' \times B') = (A \cap A') \times (B \cap B').$$

Überzeugen Sie sich auch davon, dass es keine ähnliche Formel für die Vereinigung gibt. Was hat das mit Rechtecken zu tun?

2.3.2 Kritik der naiven Mengenlehre

Die naive Mengenlehre führt bald einmal zu unauflösbaren Widersprüchen, wenn man es darauf anlegt. Ein klassisches Beispiel für so einen Widerspruch ist das **Russell-Paradox**.

Beispiel 2.37 (Russell 1903, [Rus1903])**.** Sei R die Menge aller Mengen, die sich nicht selbst enthalten, also

$$R = \{X \mid X \text{ ist eine Menge und } X \notin X\}.$$

Stellt man nun die Frage, ob R selbst zu R gehören kann, so erhält man „$R \in R \iff R \notin R$“. Dies kann aber nicht gelten und ist also ein Widerspruch innerhalb der naiven Mengenlehre.

Dieses Beispiel ist eine Version des sogenannten Lügner-Paradoxons: „Dieser Satz ist falsch.“ oder „Ich lüge immer.“ (siehe auch Link). Es entsteht dadurch, dass wir ohne vernünftige Einschränkungen das Bilden beliebiger Mengen erlauben.

Wie bereits angemerkt zählt das Postulat dass eine Menge nicht Element ihrer selbst ist üblicherweise nicht zur naiven Mengenlehre. Dieses Postulat löst das Russel-Paradox keineswegs auf. Vielmehr besagt es in unserem Setup dass R einfach die Menge aller Mengen ist, aber wegen $R \notin R$ ist R nicht die Menge *aller* Mengen. Wir sind gezwungen daraus zu schliessen, dass es so etwas wie eine Menge aller Mengen nicht geben kann. Das ist in der axiomatischen Mengenlehre tatsächlich so, weil man hier präziser formuliert was für Mengen man überhaupt bilden kann.

Übung 2.38 (Der Barbier aus Sevilla)**.** Bart, der Barbier in dem Dorf Sevilla, rasiert alle Männer von Sevilla, die sich nicht selbst rasieren. Sonst rasiert Bart aber niemanden. Rasiert Bart sich selbst?

Übung 2.39. Als Menge der deutschen Worte legen wir alle Worte in der 27. Auflage des Duden (etwa 150'000 Wörter) fest. Wir betrachten die die Teilmenge

$$X := \{n \mid n \in \mathbb{N} \text{ und man kann } n \text{ in weniger als zwanzig deutschen Worten beschreiben}\}$$

der natürlichen Zahlen. Diese Menge ist endlich, da die Anzahl deutscher Worte endlich ist. Was ist die kleinste Zahl k die nicht ein Element von X ist? Die kleinste natürliche Zahl die man nicht in weniger als zwanzig deutschen Worten beschreiben kann. Aber haben wir im letzten Satz nicht gerade k in weniger als zwanzig Worten beschrieben?

Ein weiteres Problem in der naiven Mengenlehre ist das Formen von geordneten Paaren. Wir haben zwar umschrieben, aber nicht wirklich definiert, was ein **geordnetes Paar** ist. Eine elementare Idee wie man geordnete Paare (x, y) konstruieren könnte wäre, (x, y) als die Menge $\{x, \{y\}\}$ oder $\{x, \{x, y\}\}$ zu definieren.

Übung 2.40. Zeigen Sie: $\{x, \{y\}\} = \{y, \{x\}\} \implies x = y$.

Übung 2.41. Das Regularitätsaxiom der Zermelo-Fraenkel Mengenlehre ist Folgendes.

$$X \neq \varnothing \implies \big(\exists y \in X : (y \cap X = \varnothing)\big)$$

Folgern Sie aus diesem Axiom dass insbesondere $X \notin X$ gilt. Zeigen Sie dass unter Annahme des Regularitätsaxioms $\{x, \{x, y\}\} = \{a, \{a, b\}\} \implies ((x = a) \wedge (y = b))$ gilt.

2.3.3 Funktionen und Abbildungen

Der Begriff der Funktion ist in der Mathematik unentbehrlich. In Worten ausgedrückt ist eine **Funktion** f von einer Menge X nach einer Menge Y eine Zuordnung, die jedem $x \in X$ ein eindeutig bestimmtes $y = f(x) \in Y$ zuweist. Wir schreiben $f : X \to Y$ für eine Funktion von X nach Y und sprechen manchmal auch von einer **Abbildung** oder einer **Transformation**. Diese Umschreibung ist natürlich nicht eine strenge mengentheoretische Definition.

Definition 2.42. Seien X und Y Mengen. Eine **Funktion** von X nach Y ist eine Teilmenge F des kartesischem Produkts $X \times Y$ mit der Eigenschaft, dass es für jedes $x \in X$ genau ein $y \in Y$ mit $(x, y) \in F$ gibt:

$$\forall x \in X \, \exists! y \in Y : (x, y) \in F.$$

Wir bezeichnen die Menge X als **Definitionsbereich** und die Menge Y als **Wertebereich** oder auch als **Zielbereich**.

– **2.43.** Funktionen von X nach Y werden in der Praxis nicht als Teilmengen von $X \times Y$ behandelt, sondern immer als Zuordnungen: Ist $F \subseteq X \times Y$ eine Funktion so wie in der Definition, und ist $x \in X$, dann schreiben wir $y = f(x)$ für das eindeutige Element $y \in Y$ für das $(x, y) \in F$ gilt. Wir ordnen also $x \in X$ das Element $y = f(x) \in Y$ zu, und stellen uns so Funktionen als Zuordnungen vor. Die Menge F ist in dieser Schreibweise durch

$$F = \{(x, f(x)) \mid x \in X\}$$

gegeben, und wird als **Graph** von f bezeichnet. Im Zusammenhang einer Funktion $f : X \to Y$ wird ein Element x des Definitionsbereichs auch **Argument** genannt, und ein von der Funktion angenommenes Element $y = f(x) \in Y$ wird auch **Wert** der Funktion genannt. Ist $f : X \to Y$ eine Funktion, so schreibt man auch

$$\begin{aligned} f : X &\to Y \\ x &\mapsto f(x), \end{aligned}$$

wobei $f(x)$ eine konkrete Formel sein könnte. Beispielsweise wäre $f : \mathbb{R} \to \mathbb{R}$, mit $x \mapsto x^2$ eine vollständig definierte Funktion in dieser Notation. Wir sprechen „$\mapsto$“ als „wird abgebildet auf“ aus. Eine Formel wie zum Beispiel $y = x^2$ ohne Angabe des Definitionsbereichs und des Wertebereichs ist keine vollständige Definition einer Funktion. Siehe dazu Beispiel 2.54. Zwei Funktionen $f_1 : X_1 \to Y_1$ und $f_2 : X_2 \to Y_2$ gelten als gleich, falls $X_1 = X_2$, $Y_1 = Y_2$ und $f_1(x) = f_2(x)$ für alle $x \in X_1$ gilt.

– **2.44.** Sei X eine Menge und sei A eine Teilmenge von X. Die Funktion $\iota_A : A \to X$ die durch $\iota_A(a) = a$ für alle $a \in A$ gegeben ist nennt man **Inklusionsabbildung** von A nach X. Die Inklusionsabbildung $\iota_X : X \to X$ wird **Identität** von X genannt, und als $\mathrm{id}_X : X \to X$ geschrieben. Die Funktion $\mathbb{1}_A : X \to \{0, 1\}$ gegeben durch

$$\mathbb{1}_A(x) = \begin{cases} 0 & \text{für } x \notin A \\ 1 & \text{für } x \in A \end{cases}$$

wird die **charakteristische Funktion** von A genannt. Für zwei Mengen X und Y wird die **Menge aller Abbildungen** von X nach Y als Y^X geschrieben, formaler

$$Y^X = \{f \mid f : X \to Y \text{ ist eine Funktion}\}.$$

Grund für die Notation ist unter anderem die folgende Behauptung, die man mittels Induktion beweisen kann: Falls X und Y endliche Mengen sind mit m, respektive n Elementen für zwei natürliche Zahlen $m, n \in \mathbb{N}$, so hat Y^X genau n^m Elemente.

Definition 2.45. Es seien $f : X \to Y$ und $g : Y \to Z$ Funktionen. Dann ist die **Verknüpfung** von f mit g die Funktion

$$g \circ f : X \to Z$$

die durch $g \circ f(x) = g(f(x))$ für alle $x \in X$ definiert ist.

– **2.46.** Seien $f : W \to X$, $g : X \to Y$, $h : Y \to Z$ Funktionen. Dann können wir sowohl die Funktion $h \circ (g \circ f) : W \to Z$ als auch die Funktion $(h \circ g) \circ f : W \to Z$ betrachten. Die Klammern sind jedoch irrelevant, denn es gilt

$$h \circ (g \circ f)(w) = h(g \circ f(w)) = h(g(f(w)) = h \circ g(f(w)) = (h \circ g) \circ f(w)$$

für alle $w \in W$. Wie sagen die Verknüpfung von Funktionen sei **assoziativ**. Deswegen schreiben wir einfach $h \circ g \circ f : W \to Z$.

– **2.47.** Sei $f : X \to Y$ eine Funktion, und sei A eine Teilmenge von X. Die Verknüpfung $f \circ \iota_A$ von f mit der Inklusion $\iota_A : A \to X$ nennt man **Einschränkung** von f auf A. Man notiert diese Funktion als

$$f|_A : A \to Y.$$

Es gilt $f|_A(a) = f(a)$ für alle $a \in A$. Dennoch betrachten wir $f|_A$ und f als verschiedene Funktionen, da ihr Definitionsbereich nicht derselbe ist - ausgenommen natürlich man hätte $A = X$ und also $\iota_A = \mathrm{id}_X$.

Übung 2.48. Geben Sie ein Beispiel für eine Menge X und Funktionen $f : X \to X$ und $g : X \to X$ derart, dass $f \circ g \neq g \circ f$ gilt.

– **2.49.** Eine Funktion, für die Wertebereich gleich dem Definitionsbereich ist, lässt sich auch mit sich selbst verknüpfen. Sei also $f : X \to X$ eine Funktion von einer Menge X auf sich selbst. Wir definieren die **Iterationen der Funktion** f durch $f^{\circ 1} = f$, $f^{\circ 2} = f \circ f$, $f^{\circ 3} = f \circ f \circ f$, und rekursiv auch

$$f^{\circ(n+1)} = f \circ f^{\circ n}$$

für alle natürlichen Zahlen $n \geq 1$. Wir sprechen $f^{\circ n}$ auch als „f hoch n“ aus und setzen des Weiteren $f^{\circ 0} = \mathrm{id}_X$.

Übung 2.50. Beschreiben Sie in jeder der folgenden drei Situationen alle Iterationen der Funktion $f : X \to X$ explizit.

1. $X = \{1, 2, 3\}$ und $f : X \to X$ ist die Funktion definiert durch $f(1) = 2$, $f(2) = 3$ und $f(3) = 1$.
2. $X = \mathbb{Z}$, und $f : X \to X$ ist die Funktion definiert durch $f(x) = 3x$.
3. $X = \mathbb{Z}$, und $f : X \to X$ ist die Funktion definiert durch $f(x) = x^2$.

Definition 2.51. Sei $f : X \to Y$ eine Funktion. Wir nennen f

1. **injektiv** oder eine **Injektion** falls $f(x_1) = f(x_2) \implies x_1 = x_2$ für alle $x_1, x_2 \in X$ gilt.
2. **surjektiv** oder eine **Surjektion** falls für jedes $y \in Y$ ein $x \in X$ mit $f(x) = y$ existiert.
3. **bijektiv** oder eine **Bijektion**, eine sie surjektiv und injektiv ist. Ist f bijektiv, so wird die Funktion $g : Y \to X$ die durch

$$g(y) = \text{das eindeutige } x \in X \text{ mit } f(x) = y$$

definiert ist **Umkehrfunktion** von f, oder zu f **inverse Funktion** genannt.

– **2.52.** Eine Funktion $f : X \to Y$ ist also nicht injektiv, falls zwei verschiedene Elemente $x_1, x_2 \in X$ existieren mit $f(x_1) = f(x_2)$, und nicht surjektiv, falls es ein $y \in Y$ gibt, so dass $f(x) \neq y$ für alle $x \in X$ gilt. In nachfolgender Graphik ist links ist eine injektive Funktion die nicht surjektiv ist dargestellt, rechts eine surjektive Funktion die nicht injektiv ist.

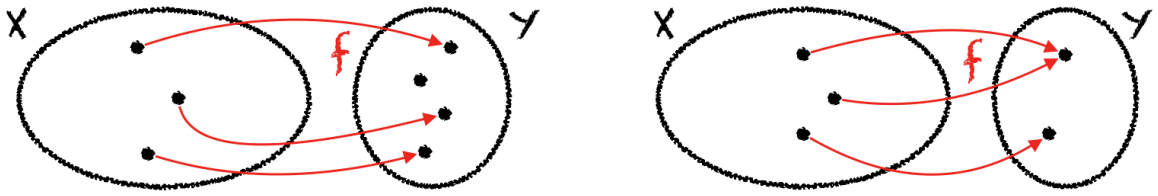

Die Existenz einer Umkehrfunktion ist charakterisierend für bijektive Funktionen: Eine Funktion $f : X \to Y$ ist genau dann bijektiv, wenn es eine Funktion $g : Y \to X$ gibt, mit $g \circ f = \mathrm{id}_X$ und $f \circ g = \mathrm{id}_Y$. Für eine Abbildung $f : X \to X$ auf einer endlichen Menge X sind Injektivität und Surjektivität äquivalent. Für unendliche Mengen ergeben sich jedoch weitere Möglichkeiten, die auf den ersten Blick ungewöhnlich erscheinen.

Applet 2.53 (Funktionen auf Mengen mit höchstens drei Elementen)**.** *In diesem Applet kann man verschiedene Funktionen f von einer Menge X mit höchstens drei Elementen nach einer Menge Y mit höchstens drei Elementen definieren. Hierbei kommt es zu verschiedenen Eigenschaften der Funktion.*

Beispiel 2.54. Ist die Funktion $x \mapsto x^2$ injektiv, surjektiv oder bijektiv? Diese Frage ist sinnlos, da weder Definitionsbereich noch Wertebereich festgelegt wurden. Bezeichnet $\mathbb{R}_{\geq 0}$ die Menge der nichtnegativen reellen Zahlen, so gilt Folgendes.

(a) Die Funktion $f : \mathbb{R}_{\geq 0} \to \mathbb{R},\ x \mapsto x^2$ ist injektiv, denn falls x, y zwei nicht-negative Zahlen mit $x < y$ sind, so gilt auch $x^2 < y^2$. Genauso folgt aus $x > y$, dass $x^2 > y^2$ ist. Sie ist jedoch nicht surjektiv: -1 ist nicht Element des Bildes von f, da Quadrate von reellen Zahlen nicht negativ sind.

(b) Die Funktion $f : \mathbb{R} \to \mathbb{R}_{\geq 0},\ x \mapsto x^2$ ist surjektiv (es existiert eine Wurzel), sie ist aber nicht injektiv, denn $f(1) = 1 = (-1)^2 = f(-1)$.

(c) Die Funktion $f : \mathbb{R}_{\geq 0} \to \mathbb{R}_{\geq 0},\ x \mapsto x^2$ ist bijektiv.

Wir werden diese Aussagen ausführlich beweisen sobald wir reelle Zahlen definiert haben.

Beispiel 2.55 (Hilbert–Hotel)**.** Die Abbildung $f : \mathbb{N} \to \mathbb{N}$ gegeben durch $f(n) = n + 1$ ist zwar injektiv aber nicht surjektiv, denn $f(n) = n + 1 \neq 0$ für alle $n \in \mathbb{N}$. Dies kann man sich zur Veranschaulichung wie folgt vorstellen: Angenommen ein Hotel – das sogenannte **Hilbert Hotel** – ist voll belegt und hat für jede natürliche Zahl n ein Hotelzimmer mit der Türnummer n entlang eines wirklich sehr langen Ganges, der Reihe nach nummeriert. Dann kann man trotzdem noch einen Gast unterbringen. Dazu muss die Rezeption bloss dem Gast im ersten Zimmer einen Brief mit folgender Botschaft aushändigen:

> „*Wir bedauern, Ihnen mitzuteilen, dass wir Ihnen ein neues Zimmer zuweisen müssen. Bitte übergeben Sie diesen Brief dem Gast im nächsten Zimmer und übernehmen Sie dieses Zimmer, sobald es frei ist.*“

Daraufhin wird das erste Zimmer frei sein, wo dann der neue Gast untergebracht werden kann. Ebenso bekommen alle alten Gäste jeweils ein neues Zimmer. Genauso gibt es auch surjektive Abbildungen $\mathbb{N} \to \mathbb{N}$, die nicht injektiv sind, zum Beispiel die Funktion $g : \mathbb{N} \to \mathbb{N}$ die durch $g(0) = 0$ und $g(n) = n - 1$ für alle $n \geq 1$ gegeben ist. Das Gedankenspiel von Hilberts Hotel lässt sich durchaus erweiteren. Wir verweisen dazu auf die nächste Übung und diesen Kurzfilm, der folgende Übung auflöst und erweitert.

Übung 2.56 (Hilberts Omnibus)**.** Wir setzen das Gedankenspiel von Hilberts Hotel fort: Stellen Sie sich vor, dass ein sehr langer, voll besetzter Bus mit Gästen vor Hilberts vollem Hotel auffährt, der für jede natürliche Zahl einen entsprechend nummerierten Sitzplatz aufweist. Wie können Sie die neuen Gäste alle im Hotel unterbringen? Welche Abbildung $h : \mathbb{N} \to \mathbb{N}$ können Sie verwenden, um im Hotel Platz zu beschaffen?

Lemma 2.57. *Seien $f : X \to Y$ und $g : Y \to Z$ Funktionen.*

1. *Falls f und g injektiv sind, dann ist auch $g \circ f$ injektiv.*
2. *Falls $g \circ f$ injektiv ist, dann ist auch f injektiv.*
3. *Falls f und g surjektiv sind, dann ist auch $g \circ f$ surjektiv.*
4. *Falls $g \circ f$ surjektiv ist, dann ist auch g surjektiv.*
5. *Falls f und g bijektiv sind, dann ist auch $g \circ f$ bijektiv und es gilt $(g \circ f)^{-1} = f^{-1} \circ g^{-1}$.*

Beweis. (1): Angenommen f und g sind injektiv und $g \circ f(x_1) = g \circ f(x_2)$ für zwei Elemente $x_1, x_2 \in X$. Wegen $g \circ f(x_1) = g(f(x_1))$ und $g \circ f(x_2) = g(f(x_2))$ muss $f(x_1) = f(x_2)$ gelten, da g injektiv ist. Da f injektiv ist, gilt $x_1 = x_2$. Dies zeigt, dass $g \circ f$ injektiv ist.

(2): Angenommen $g \circ f$ ist injektiv und $f(x_1) = f(x_1)$ für zwei Elemente $x_1, x_2 \in X$. Wegen $f(x_1) = f(x_1)$ gilt auch $g(f(x_1)) = g(f(x_2))$, und da $g \circ f$ injektiv ist folgt daraus $x_1 = x_2$.

(3): Angenommen f und g sind surjektiv und $z \in Z$ ist ein beliebiges Element. Da g surjektiv ist, können wir ein $y \in Y$ mit $g(y) = z$ wählen. Da auch f surjektiv ist, gibt es ein $x \in X$ mit $f(x) = y$ und damit $g \circ f(x) = g(f(x)) = g(y) = z$. Also existiert für jedes Element $z \in Z$ ein Element $x \in X$ mit $g \circ f(x) = z$ und daher ist $g \circ f$ surjektiv.

(4): Angenommen $g \circ f$ ist injektiv und $z \in Z$. Surjektivität bedeutet, dass es ein $x \in X$ mit $f(g(x)) = z$ gibt. Setzen wir $y = f(x)$, so gilt $g(y) = z$, und daher ist g surjektiv.

(5): Angenommen f und g sind bijektiv. Der erste Teil von (5) folgt direkt, denn nach (1) ist $g \circ f$ injektiv und nach (3) surjektiv. Wir überprüfen nun die behauptete Formel. Sei $z \in Z$. Wir müssen zeigen, dass $f^{-1}(g^{-1}(z))$ ein Element ist, das unter $g \circ f$ auf z abgebildet wird. Tatsächlich gilt wegen $f(f^{-1}(y)) = y$ für alle $y \in Y$ und $g(g^{-1}(z)) = z$ für alle $z \in Z$ auch

$$g \circ f(f^{-1}(g^{-1}(z)) = g(f(f^{-1}(g^{-1}(z)))) = g(g^{-1}(z)) = z$$

und (5) ist bewiesen. □

Definition 2.58. Für eine Funktion $f : X \to Y$ und eine Teilmenge $A \subset X$ schreiben wir

$$f(A) = \{y \in Y \mid \exists x \in A : f(x) = y\}$$

und nennen diese Teilmenge von Y das **Bild** von A unter bezüglich der Funktion f. Für eine Teilmenge $B \subset Y$ schreiben wir

$$f^{-1}(B) = \{x \in X \mid \exists y \in B : f(x) = y\}$$

und nennen diese Teilmenge von X das **Urbild** von B unter bezüglich der Funktion f.

– **2.59.** Wir verwenden manchmal auch die Notation $\{f(a) \mid a \in A\}$ für die Bildmenge $f(A)$. In „$f^{-1}(B)$“ soll das Symbol f^{-1} nicht mit einer Umkehrfunktion verwechselt werden. Die Schreibweise kann etwas verwirrend sein, ist jedoch nicht völlig unsinnig: Falls f bijektiv ist und also eine Umkehrfunktion f^{-1} besitzt, so ist $f^{-1}(B)$ auch das Bild von B bezüglich f^{-1}. Es gilt immer $f^{-1}(\varnothing) = \varnothing$ und $f^{-1}(Y) = X$, und eine Funktion $f : X \to Y$ ist genau dann surjektiv wenn $f(X) = Y$ gilt.

Übung 2.60. Entscheiden Sie, welche der folgenden Aussagen wahr sind, und welche falsch. *Seien X und Y Mengen, und sei $f : X \to Y$ eine Funktion. Seien A, A_1, A_2 Teilmengen von*

X, und B, B_1, B_2 Teilmengen von Y.

(1) $f(A_1) \cup f(A_2) = f(A_1 \cup A_2)$
(2) $f(A_1) \cap f(A_2) = f(A_1 \cap A_2)$
(3) $f^{-1}(f(A)) = A$
(4) $f^{-1}(B_1) \cup f^{-1}(B_2) = f^{-1}(B_1 \cup B_2)$
(5) $f^{-1}(B_1) \cap f^{-1}(B_2) = f^{-1}(B_1 \cap B_2)$
(6) $f(f^{-1}(B)) = B$

Welche der falschen Aussagen sind wahr wenn man zusätzlich annimmt dass es sich bei f um eine injektive Funktion handelt?

– **2.61.** Der Graph einer Funktion $f : X \to Y$, also die Teilmenge $\{(x, y) \mid f(x) = y\}$ von $X \times Y$ über die die Funktion f eigentlich definiert ist, kann man von einem geometrischen Gesichtspunkt her betrachten. In den folgenden Illustrationen zeichnen wir schematisch kartesische Produkte als ebene Koordinatensysteme. Standardmässig nimmt man bei der Darstellung des Graphen einer Funktion den Definitionbereich als die Horizontale und den Wertebereich als die Vertikale.

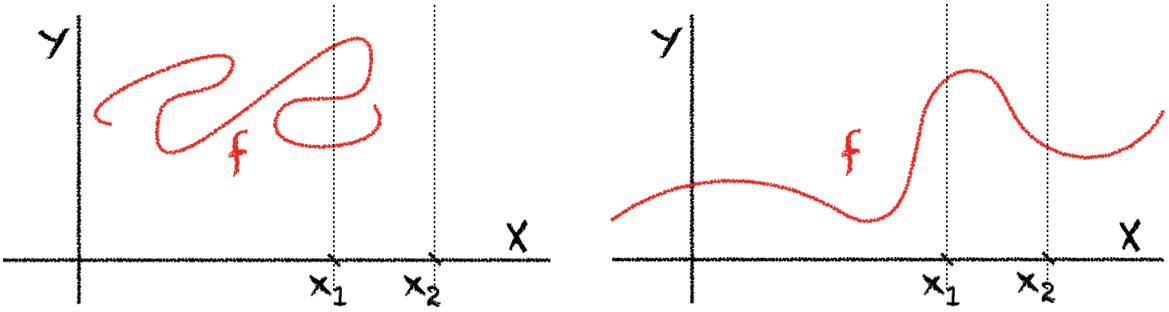

Figur 2.5: Links keine Funktion, rechts eine Funktion

Die in Figur 2.5 links dargestellte Teilmenge von $X \times Y$ ist nicht der Graph einer Funktion von X nach Y, denn die vertikale Gerade durch x_1 schneidet die Teilmenge f in drei Punkten, und die vertikale Gerade durch x_2 schneidet f nicht. Rechts sieht man den Graphen einer Funktion: Jede Vertikale Gerade schneidet die Menge f in genau einem Punkt. Auch die Eigenschaften aus Definition 2.51 lassen sich im Graphen erkennen. Unter anderem ist ersichtlich, ob eine Funktion injektiv ist oder nicht.

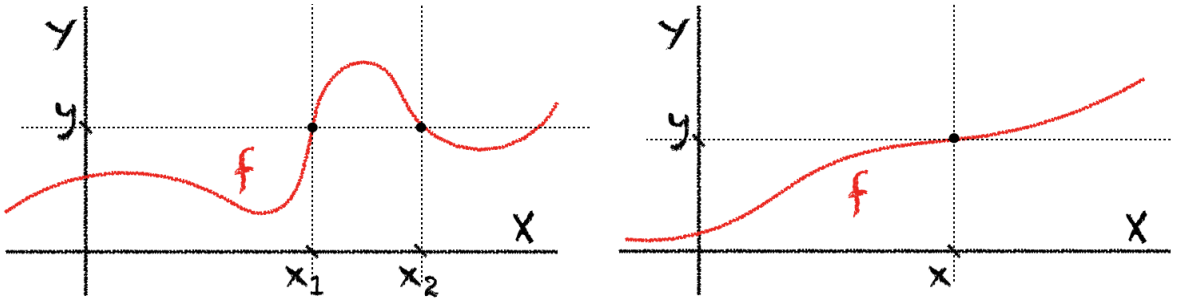

Figur 2.6: Links nicht injektiv, rechts injektiv

Figur 2.6 links zeigt den Graphen einer nicht injektiven Funktion, denn es gilt $x_1 \neq x_2$ aber $f(x_1) = y = f(x_2)$. Die Horizontale Gerade durch y schneidet den Graphen in mehr als

einem Punkt. Figur 2.6 rechts zeigt den Graphen einer einer injektiven Funktion, denn jede horizontale gerade schneidet den Graphen in höchstens einem Punkt. Ähnlich lässt sich am Graphen erkennen, ob eine Funktion surjektiv ist oder nicht.

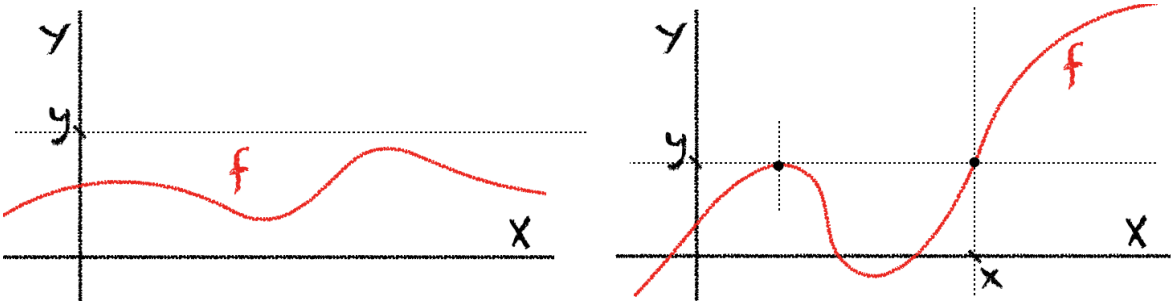

Figur 2.7: Links nicht surjektiv, rechts surjektiv

Figur 2.7 links ist der Graph einer nicht surjektiven Funktion. Der Punkt y in Y wird unter der Funktion von keinem Element in X angenommen, da die horizontale Gerade durch y den Graphen nicht schneidet. Figur 2.7 rechts zeigt den Graphen einer surjektiven Funktion. Jede horizontale Linie, wie zum Beispiel jene durch y, schneidet den Graphen in mindestens einem Punkt.

Applet 2.62 (Einschränkungen einer Funktion)**.** *Wir betrachten eine Funktion $f : I \to \mathbb{R}$, die auf einem Intervall I in $\mathbb{R}$ definiert ist. Durch Einschränken der Funktion auf Teilintervalle $[a, b] \subset I$ des Definitionsbereichs oder durch Einschränken des Wertebereichs auf ein Intervall $[c, d] \subset \mathbb{R}$ können wir mitunter Injektivität, Surjektivität, oder auch Bijektivität der neuen Funktion erreichen.*

Applet 2.63 (Bilder und Urbilder)**.** *Wir betrachten eine Funktion $f : I \to \mathbb{R}$, die auf einem Intervall I in $\mathbb{R}$ definiert ist. Je nach Einstellung des Applets wird entweder das Bild $f(A)$ eines Teilintervalls $A = [x_1, x_2] \subset I$ oder das Urbild $f^{-1}([y_1, y_2])$ eines Intervalls $[y_1, y_2] \subset \mathbb{R}$ dargestellt.*

2.3.4 Algebraische Strukturen

Moderne mathematische Theorien sind auf algebraischen Strukturen aufgebaut: Gruppen, Ringe, Moduln, Körper, Vektorräume in der Algebra; metrische Räume, Banachräume, Hilberträume in der Analysis; Graphen in der Kombinatorik; topologische Räume, Mannigfaltigkeiten, Varietäten, Schemata in der Geometrie. Die Grundidee hinter einer Kategorie algebraischer Strukturen ist aber immer die selbe. Eine Struktur ist definiert als eine Menge, zusammen mit mehr oder weniger komplizierten zusätzlichen Daten, die eine Liste von Eigenschaften erfüllen. Wir wollen dies am einfachen Beispiel des kommutativen Monoids illustrieren.

Definition 2.64. Ein **kommutatives Monoid** ist ein Tripel (M, m_0, f) bestehend aus einer Menge M, einem Element $m_0 \in M$ und einer Abbildung $f : M \times M \to M$ die folgende Eigenschaften erfüllen.

1. $f(x, m_0) = f(m_0, x) = x$ für alle $x \in M$
2. $f(x, f(y, z)) = f(f(x, y), z)$ für alle $x, y, z \in M$
3. $f(x, y) = f(y, x)$ für alle $x, y \in M$

Wir nennen die Funktion f **Addition** und m_0 **neutrales Element** oder **Null**, und schreiben üblicherweise $x + y$ anstelle von $f(x, y)$ und 0 anstelle von m_0.

Beispiele für kommutative Monoiden gibt es viele. Zum Beispiel die Menge der rationalen Zahlen mit 0 als neutrales Element und der üblichen Addition bilden ein kommutatives Monoid, aber auch die Menge $M = \mathbb{Z} \setminus \{0\}$ mit $m_0 = 1$ als neutrales Element und der Multiplikation $f(x, y) = xy$ als Addition. Ist X eine Menge, so bildet $\mathcal{P}(X)$ zusammen mit $\varnothing$ als neutrales Element und der Vereinigung als Addition ein kommutatives Monoid. Diese Reichhaltigkeit an Beispielen motiviert, Monoiden im Allgemeinen zu studieren. Alle Eigenschaften die wir von einem allgemeinen Monoid zeigen können, und alle Folgekonstruktionen die wir zu einem allgemeinen Monoid einführen lassen sich dann auf die speziellen Beispiele anwenden.

Solche algebraischen Strukturen werden laufend neue definiert. Die nützlichsten dieser Strukturen haben etablierte Namen, und ihre Definition gehört zur mathematischen Allgemeinbildung. Andere solcher Strukturen sind vielleicht nur in einem Teilgebiet der Mathematik von Nutzen, und dementsprechend nur den Experten geläufig. Es kommt durchaus vor, dass in einem Forschungsartikel eine Struktur definiert wird die ausserhalb dieser Arbeit keine Bedeutung hat. In so einem Fall ist das Einführen einer Struktur hilfreich, wenn man sich auf ganz bestimmte Aspekte von Objekten konzentrieren will, und andere, für die Beweisführung irrelevante Aspekte dieser Objekte ausblenden möchte.

2.3.5 Relationen

Wir führen in diesem Abschnitt den Begriff der Relation ein. Zwei Arten von Relationen sind besonders bedeutend: die Äquivalenzrelationen, und die Ordnungsrelationen. Äquivalenzrelationen sind oft durch eine Gleichheit in gewissen Aspekten definiert und sollten als eine lasche Form von einer Gleichheit angesehen werden. Ordnungsrelationen formalisieren die Idee der Vergleichens von Grössen.

Definition 2.65. Seien X eine Menge. Eine **Relation** auf X ist eine Teilmenge $\mathcal{R} \subset X \times X$. Wir schreiben auch $x\mathcal{R}y$ falls $(x, y) \in \mathcal{R}$ und verwenden oft Symbole wie $<, \ll, \leq, \cong, \equiv, \sim$ für Relationen. Wenn $\sim$ eine Relation ist, dann schreiben wir auch „$x \not\sim y$“ für „$\neg(x \sim y)$“. Eine Relation $\sim$ heisst:

1. Reflexiv: Falls $\forall x \in X : x \sim x$.
2. Transitiv: Falls $\forall x, y, z \in X : ((x \sim y) \wedge (y \sim z)) \implies x \sim z$.
3. Symmetrisch: Falls $\forall x, y \in X : x \sim y \implies y \sim x$.
4. Antisymmetrisch: Falls $\forall x, y \in X : ((x \sim y) \wedge (y \sim x)) \implies x = y$.

Eine Relation heisst **Äquivalenzrelation**, falls sie reflexiv, transitiv und symmetrisch ist. Eine Relation heisst **Ordnungsrelation**, falls sie reflexiv, transitiv und antisymmetrisch ist.

Beispiel 2.66. Das einfachste Beispiel einer Äquivalenzrelation auf einer beliebigen Menge X ist die Gleichheit, also die Relation $\mathcal{R} = \{(x, y) \in X^2 \mid x = y\}$. Ein weiteres allgemeines Beispiel ist die triviale Relation $\mathcal{R} = X^2$, bezüglich der je zwei Elemente in X äquivalent sind. Wir betrachten ein interessanteres Beispiel aus der ebenen (euklidschen) Geometrie. Sei X die Menge der Geraden in der Ebene. Zu zwei Geraden G_1, G_2 schreiben wir

$$G_1 \sim G_2 \iff G_1 \text{ und } G_2 \text{ sind parallel.}$$

Dies definiert eine Äquivalenzrelation auf X. Die übliche kleiner-oder-gleich Relation $\leq$ auf der Menge der ganzen Zahlen $\mathbb{Z}$ ist ein Beispiel für eine Ordnungsrelation. Ist X eine Menge, so können wir auf der Potenzmenge $\mathcal{P}(X)$ die Ordnungsrelation $\subseteq$ betrachten. Es kann sein dass für Teilmengen A und B von X weder $A \subseteq B$ noch $B \subseteq A$ gilt. In diesem Fall sind die Elemente A und B von $\mathcal{P}(X)$ nicht vergleichbar.

Übung 2.67. Sei X eine Menge und sei $A \subset X$ eine Teilmenge. Zeigen Sie, dass die Relation $\sim_A$ auf X gegeben durch

$$x \sim_A y : \iff (x, y \in A) \vee (x = y)$$

eine Äquivalenzrelation ist.

Übung 2.68. Seien X und Y Mengen, und sei $f : X \to Y$ eine Funktion. Wir definieren eine Relation $\sim_f$ auf X durch

$$x_1 \sim_f x_2 : \iff f(x_1) = f(x_2)$$

für alle $x_1, x_2 \in X$. Zeigen Sie, dass $\sim_f$ eine Äquivalenzrelation ist.

Übung 2.69. Sei $n \geq 1$ eine ganze Zahl. Überprüfen Sie, dass die Relation $\equiv$ auf der Menge $\mathbb{Z}$, definiert durch

$$a \equiv b \iff a - b \text{ ist teilbar durch } n$$

eine Äquivalenzrelation ist, und erstellen Sie eine Liste aller Äquivalenzklassen. Die Quotientenmenge wird üblicherweise als $\mathbb{Z}/n\mathbb{Z}$ notiert, gelesen $\mathbb{Z}$ *modulo* n. Zeigen Sie dass auf der

Quotientenmenge $\mathbb{Z}/n\mathbb{Z}$ eine binäre Operation $+$ existiert, die für Äquivalenzklassen $[a]$ und $[b]$ durch

$$[a] + [b] = [a + b]$$

gegeben ist. Ist $\mathbb{Z}/n\mathbb{Z}$ mit dieser Operation und $[0]$ als neutrales Element ein kommutatives Monoid?

Übung 2.70. In dieser Aufgabe behaupten wir fälschlicherweise, dass jede symmetrische und transitive Relation $\sim$ auf einer Menge X auch reflexiv, und damit eine Äquivalenzrelation ist. Finden Sie den Fehler in folgendem „Beweis“:

> Sei $x \in X$ ein Element. Sei $y \in X$, so dass $x \sim y$. Wegen Symmetrie der Relation gilt also auch $y \sim x$. Folglich gilt unter Verwendung der Transitivität der Relation $(x \sim y) \wedge (y \sim x) \implies x \sim x$, was zu zeigen war.

Finden Sie ein Beispiel einer Relation, die symmetrisch und transitiv, aber nicht reflexiv ist.

Übung 2.71 (Beispiele allgemeiner Relationen)**.** Finden Sie eine Relation auf den natürlichen Zahlen $\mathbb{N}$, die von den Eigenschaften einer Äquivalenzrelation

1. nur die Symmetrie,
2. nur die Transitivität,
3. die Reflexivität und die Transitivität, aber nicht die Symmetrie

erfüllt.

Definition 2.72. Sei $\sim$ eine Äquivalenzrelation auf einer Menge X. Dann wird für $x \in X$ die Menge

$$[x]_\sim = \{y \in X \mid y \sim x\}$$

die **Äquivalenzklasse** von x genannt. Weiter heisst die Menge aller Äquivalenzklassen

$$X/_\sim = \{[x]_\sim \mid x \in X\}$$

der **Quotient** oder die **Quotientenmenge** von X modulo $\sim$. Ein Element $x \in X$ wird auch **Repräsentant** seiner Äquivalenzklasse $[x]_\sim$ genannt.

Anschaulich gesprochen geben wir äquivalente Elemente von X in ein und denselben Topf und nicht äquivalente Elemente in verschiedene Töpfe. In diesem Bild besteht die Äquivalenzklasse eines Elements aus allen Elementen, die im gleichen Topf sind. Der Quotient modulo $\sim$ wiederum ist die Menge der Töpfe.

Definition 2.73. Sei X eine Menge. Eine **Partition** von X ist eine Familie $\mathcal{P}$ von nicht leeren, paarweise disjunkten Teilmengen von X, so dass

$$X = \bigcup_{P \in \mathcal{P}} P$$

gilt. Mit anderen Worten: Mengen $P \in \mathcal{P}$ sind nicht leer, und jedes Element von X ist Element von genau einem $P \in \mathcal{P}$.

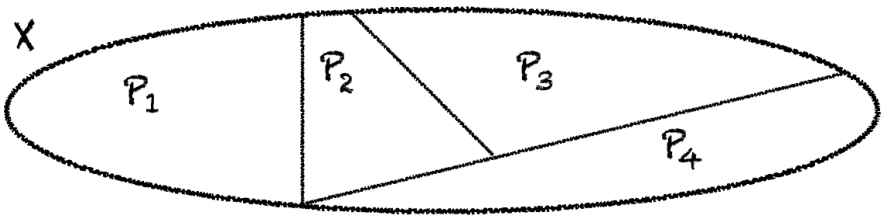

Figur 2.8: Schemenhafte Darstellung einer Partition $\mathcal{P} = \{P_1, \ldots, P_4\}$ einer Menge X.

– **2.74.** Sei X eine nicht leere Menge. Äquivalenzrelationen auf X und Partitionen von X entsprechen einander im folgenden Sinne: Für eine gegebene Äquivalenzrelation $\sim$ auf X ist die Menge

$$\mathcal{P} = \{[x]_\sim \mid x \in X\}$$

eine Partition von X. Umgekehrt definiert für eine gegebene Partition $\mathcal{P}$ von X

$$x \sim y \iff \exists P \in \mathcal{P} : x \in P \wedge y \in P$$

für $x, y \in X$ eine Äquivalenzrelation auf X. Des Weiteren sind die Konstruktion der Partition aus der Äquivalenzrelation und die Konstruktion der Äquivalenzrelation aus der Partition zueinander invers, wir erhalten also damit kanonische Bijektionen zwischen der Menge aller Äquivalenzrelationen auf X und der Menge aller Partitionen von X.

Applet 2.75 (Eine Äquivalenzrelation)**.** *Links wird eine Menge X partitioniert, was einer Äquivalenzrelation $\sim$ auf X entspricht. Rechts betrachten wir die Menge der Äquivalenzklassen, also den Quotienten von X bzüglich $\sim$. Die Menge links könnte eine abstrakte Menge darstellen oder den Einheitskreis. Im letzteren Fall muss klar definiert sein, zu welcher Menge die Punkte der Kanten, bei denen der Kreis unterteilt wird, gehören. Wir haben dies im Beispiel mit Farben angedeutet.*

Beispiel 2.76. Wir konstruieren die rationalen Zahlen aus den ganzen Zahlen mit Hilfe einer Äquivalenzrelation. Wir nehmen an, dass wir bereits die ganzen Zahlen $\mathbb{Z}$ und die Addition und Multiplikation auf $\mathbb{Z}$ mit allen üblichen Eigenschaften kennen und wollen damit die rationalen

Zahlen $\mathbb{Q}$ definieren. Zu diesem Zwecke betrachten wir die Relation $\sim$ auf $\mathbb{Z}\times(\mathbb{Z}\setminus\{0\})$ definiert durch

$$(m_1, m_2) \sim (n_1, n_2) \iff m_1 n_2 = n_1 m_2$$

für $(m_1, m_2), (n_1, n_2) \in \mathbb{Z}\times(\mathbb{Z}\setminus\{0\})$. Diese Definition rührt daher, dass wir rationale Zahlen als Brüche von ganzen Zahlen auffassen möchten. Dabei müssen wir allerdings solche identifizieren, die nach Kürzen gleich sind; zum Beispiel sollte gelten $\frac{10}{6} = \frac{5}{3}$. Allerdings wollen wir hier davon ausgehen, dass wir die rationalen Zahlen noch nicht kennen, weswegen wir anstatt Gleichungen der Form $\frac{m_1}{m_2} = \frac{n_1}{n_2}$ Gleichungen der Form $m_1 n_2 = n_1 m_2$ mit Ausdrücken innerhalb von $\mathbb{Z}$ betrachten. Nun überprüfen wir, dass obige Relation tatsächlich eine Äquivalenzrelation ist. Seien dazu $(m_1, m_2), (n_1, n_2), (q_1, q_2) \in \mathbb{Z} \times (\mathbb{Z} \setminus \{0\})$.

- Reflexivität: $(m_1, m_2) \sim (m_1, m_2)$, denn $m_1 m_2 = m_1 m_2$.
- Symmetrie: Angenommen es gilt $(m_1, m_2) \sim (n_1, n_2)$. Dann ist per Definition also $m_1 n_2 = n_1 m_2$, was $n_1 m_2 = m_1 n_2$ und daher auch $(n_1, n_2) \sim (m_1, m_2)$ impliziert.
- Transitivität: $(m_1, m_2) \sim (n_1, n_2)$ und $(n_1, n_2) \sim (q_1, q_2)$ ergibt $m_1 n_2 = n_1 m_2$ und $n_1 q_2 = q_1 n_2$. Durch Multiplikation der ersten Gleichungen mit q_2 und der zweiten Gleichung mit m_2 erhalten wir

  $$m_1 n_2 q_2 = n_1 m_2 q_2 = q_1 n_2 m_2.$$

  Da n_2 nicht Null ist, können wir in obiger Gleichung n_2 wegkürzen, was eine der Eigenschaften von $\mathbb{Z}$ ist, und $\mathbb{Q}$ nicht verwendet. Damit ergibt sich $m_1 q_2 = q_1 m_2$ und also $(m_1, m_2) \sim (q_1, q_2)$.

Den Quotienten $(\mathbb{Z} \times (\mathbb{Z} \setminus \{0\}))/_\sim$ kann man nun als Definition der Menge der **rationalen Zahlen** $\mathbb{Q}$ ansehen. Für eine Äquivalenzklasse $[(m_1, m_2)]_\sim \in \mathbb{Q}$ schreibt man wie üblich $\frac{m_1}{m_2}$. Damit gilt nun die Gleichung

$$\frac{q m_1}{q m_2} = \frac{m_1}{m_2}$$

für $m_1 \in \mathbb{Z}$ und $q, m_2 \in \mathbb{Z} \setminus \{0\}$. In der Tat bezeichnen nach Definition beide Seiten Äquivalenzklassen und die Gleichung gilt genau wenn

$$(q m_1, q m_2) \sim (m_1, m_2)$$

oder äquivalenterweise $q m_1 m_2 = m_1 q m_2$ erfüllt ist. Da letzteres gilt, erfüllen damit die so definierten rationalen Zahlen die üblichen Erweiterungs- und Kürzungsregeln. Des Weiteren lässt sich $\mathbb{Z}$ als Teilmenge von $\mathbb{Q}$ auffassen. In der Tat ist die Abbildung

$$\mathbb{Z} \to \mathbb{Q}, \qquad m \mapsto \frac{m}{1}$$

injektiv, denn die Gleichung $\frac{m}{1} = \frac{n}{1}$ ist für $m, n \in \mathbb{Z}$ genau dann erfüllt, wenn $m = n$ ist. Wir identifizieren $\mathbb{Z}$ mit dem Bild obiger Abbildung und schreiben insbesondere $\frac{m}{1} = m$ für $m \in \mathbb{Z}$.

– **2.77.** Sei X eine Menge und $\sim$ eine Äquivalenzrelation auf X. Häufig will man eine Funktion auf $X/_\sim$ unter Verwendung der Elemente von X, also der Repräsentanten der Äquivalenzklassen, definieren. Zum Beispiel möchten wir in obigem Beispiel in der Lage sein, zusätzliche Abbildungen $\mathbb{Q} \times \mathbb{Q} \to \mathbb{Q}$ zu definieren nämlich die Addition und die Multiplikation. Wenn Y eine weitere Menge und $f : X \to Y$ eine Funktion ist, wollen wir möglicherweise durch $[x]_\sim \mapsto f(x)$ eine Funktion

$$\bar{f} : X/_\sim \to Y$$

definieren. Dies ist aber nur dann sinnvoll, wenn $x_1 \sim x_2$ für $x_1, x_2 \in X$ auch $f(x_1) = f(x_2)$ impliziert. In diesem Fall ist $\bar{f}([x]_\sim)$ unabhängig von der Wahl des Repräsentanten x der Äquivalenzklasse $[x]_\sim$. Also definiert dies in der Tat eine Funktion $\bar{f}$, die jedem Element $[x]_\sim$ des Definitionsbereichs $X/_\sim$ das eindeutig bestimmte Element $\bar{f}([x]_\sim)$ zuordnet. Zur Betonung dieser Eigenschaft sagen wir in diesem Fall, dass $\bar{f}$ **wohldefiniert** ist.

Übung 2.78. Wir definieren nun zusätzliche Strukturen auf $\mathbb{Q}$. Zeigen Sie, dass die Abbildungen

$$+ : \mathbb{Q} \times \mathbb{Q} \to \mathbb{Q}, \qquad \left(\frac{m}{n}, \frac{p}{q}\right) \mapsto \frac{m}{n} + \frac{p}{q} = \frac{mq + np}{nq}$$

und

$$\cdot : \mathbb{Q} \times \mathbb{Q} \to \mathbb{Q}, \qquad \left(\frac{m}{n}, \frac{p}{q}\right) \mapsto \frac{m}{n} \cdot \frac{p}{q} = \frac{mp}{nq}$$

wohldefiniert sind. Überprüfen Sie des Weiteren die Rechenregeln

$$\frac{m}{n} \cdot \frac{n}{m} = 1, \quad \frac{a}{b} + \frac{-a}{b} = 0$$

für $m, n, b \in \mathbb{Z} \setminus \{0\}$ und $a \in \mathbb{Z}$. Sie dürfen in dieser Aufgabe zwar alle üblichen Rechenregeln und Eigenschaften von $\mathbb{Z}$ verwenden, aber nicht jene von $\mathbb{Q}$, da wir letztere ja definieren wollen.

2.3.6 Mächtigkeit

Wir besprechen nun einen fundamentalen Begriff der Mengenlehre, den man sich intuitiv als Grössenvergleich vorstellen sollte.

Definition 2.79. Seien X und Y zwei Mengen. Wir sagen dass X und Y **gleichmächtig** sind, geschrieben $X \sim Y$, falls es eine Bijektion $f : X \to Y$ gibt. Wir sagen dass Y **mächtiger** als X ist, und schreiben $X \lesssim Y$, falls es eine Injektion $f : X \to Y$ gibt. Wir sagen in dem Fall auch X sei **schmächtiger** als Y.

– **2.80.** Sei $\mathcal{X}$ eine Familie von Mengen. Der Begriff der Gleichmächtigkeit erfüllt auf $\mathcal{X}$ die Reflexivität, die Symmetrie und auch die Transitivität. Also definiert Gleichmächtigkeit eine

Äquivalenzrelation auf $\mathcal{X}$. Die Eigenschaften der Relation „ist mächtiger als“ sind weniger klar. Endliche Mengen $X = \{x_1, \ldots, x_m\}$ und $Y = \{y_1, \ldots, y_n\}$ bestehend aus m beziehungsweise n Elementen sind genau dann gleichmächtig, wenn $m = n$ gilt, und Y ist mächtiger als X genau dann wenn $m \geq n$ gilt. Letztere Aussage können wir nicht streng beweisen, da wir nicht wirklich definiert haben was natürliche Zahlen sind. Der Begriff der Mächtigkeit ist aber vor allem für Mengen mit unendlich vielen Elementen interessant. Grund dafür ist, dass es verschieden grosse unendliche Mengen gibt, wie der folgende Satz von Cantor bestätigt.

Übung 2.81. Sei $\mathcal{X}$ eine Familie von Mengen. Zeigen Sie im Detail, dass Gleichmächtigkeit „$\sim$“ eine Äquivalenzrelation auf $\mathcal{X}$ ist. Untersuchen Sie anschliessend die Relation $\lesssim$ auf $\mathcal{X}/_\sim$ auf ihre Eigenschaften. Wie hilft der Satz 2.86 weiter?

Satz 2.82 (Cantors Diagonalargument)**.** *Sei X eine Menge. Dann ist ist die $\mathcal{P}(X)$ mächtiger als X und nicht gleichmächtig zu X.*

Beweis. Die Funktion $i : X \to \mathcal{P}(X)$ gegeben durch $i(x) = \{x\}$ ist injektiv. Also ist $\mathcal{P}(X)$ mächtiger als X. Es bleibt zu zeigen dass es keine Bijektion von X nach $\mathcal{P}(X)$ gibt. Um dies zu zeigen nehmen wir an, dass es doch eine Bijektion $f : X \to \mathcal{P}(X)$ gibt und führen dies zu einem Widerspruch. Dazu definieren wir die Menge

$$A = \{x \in X \mid x \notin f(x)\}$$

aller Elemente x in X, für die x kein Element der Teilmenge $f(x) \subset X$ ist. Da nach Annahme $f : X \to \mathcal{P}(X)$ eine Bijektion ist und per Definition $A \in \mathcal{P}(X)$ ist, muss es ein $a \in X$ geben, so dass $A = f(a)$. Daraus folgt gemeinsam mit der Definition von A, dass

$$a \in A \iff a \notin f(a) \iff a \notin A$$

Dies ist aber absurd und daher existiert kein $a \in X$ mit $f(a) = A$. Dies ist ein Widerspruch zur Surjektivität von f; also kann es keine Bijektion $f : X \to \mathcal{P}(X)$ geben. □

Übung 2.83. Sei n eine natürliche Zahl und sei X eine Menge mit genau n verschiedenen Elementen. Zeigen Sie, dass $|\mathcal{P}(X)| = 2^n$ gilt. Verwenden Sie dazu vollständige Induktion und schliessen Sie daraus Satz 2.82 für den Fall, dass X eine endliche Menge ist.

Übung 2.84. Sei X eine Menge und sei Y die Menge der Funktionen $X \to \{0, 1\}$. Zeigen Sie, dass Y und $\mathcal{P}(X)$ gleichmächtig sind.

Übung 2.85. Betrachten Sie den Spezialfall $X = \mathbb{N}$ in Theorem 2.82 und nehmen Sie an, dass $\mathcal{P}(\mathbb{N}) \sim \mathbb{N}$, also $\mathcal{P}(\mathbb{N}) = \{A_1, A_2, A_3, \ldots\}$ für Teilmengen $A_n \subset \mathbb{N}$ für jede natürliche Zahl n. Für jedes solche n lässt sich die Menge A_n als die Folge in $0, 1$ auffassen, für welche das m-te Glied genau dann 1 ist, wenn $m \in A_n$. Wir schreiben nun die Folgen in eine Tabelle der Art

$$\begin{array}{lcccccc} A_1 & \leftrightarrow & 0 & 1 & 0 & 1 & \ldots \\ A_2 & \leftrightarrow & 1 & 0 & 0 & 0 & \ldots \\ A_3 & \leftrightarrow & 0 & 1 & 1 & 1 & \ldots \\ A_4 & \leftrightarrow & 1 & 0 & 1 & 1 & \ldots \\ & & \vdots & \vdots & \vdots & \vdots & \end{array}$$

wobei die n-te Zeile der Menge A_n entspricht. Dann lässt sich mit Hilfe der Diagonalen eine Folge konstruieren, deren zugehörige Menge nicht in der Liste $A_1, A_2, A_3, \ldots$ ist. Wie? Was hat das mit dem Beweis von Theorem 2.82 zu tun?

Satz 2.86 (Cantor, Schröder, Bernstein)**.** *Seien X und Y Mengen, so dass $X \lesssim Y$ und $Y \lesssim X$. Dann gilt $X \sim Y$.*

Der Satz wurde 1887 von Cantor formuliert und von Dedekind unter Verwendung des Auswahlaxioms, das wir im nächsten Abschnitt besprechen, im selben Jahr bewiesen. Dem 19-jährigen Studenten Bernstein gelang es schliesslich einen Beweis der Aussage zu liefern ohne das Auswahlaxiom zu benutzen.

Beweis von Satz 2.86. Seien X, Y zwei Mengen mit $X \lesssim Y$ und $Y \lesssim X$ wie in Satz 2.86. Dann gibt es injektive Funktionen $f : X \to Y$ und $g : Y \to X$. Wir definieren

$$X_1 = X, \quad Y_1 = g(Y), \quad X_2 = g \circ f(X).$$

Dann gelten die Inklusionen $X_1 \supset Y_1 \supset X_2$ und die Funktion $h : X_1 \to X_2$ gegeben durch $h(x) = g(f(x))$ ist eine Bijektion. Wir behaupten nun, dass es eine Bijektion $F : X_1 \to Y_1$ gibt. Dies impliziert das Theorem, denn es gilt dann $X = X_1 \sim Y_1 = g(Y) \sim Y$.

Zum Beweis der Behauptung betrachten wir drei beliebige ineinandergeschachtelte Mengen $X_1 \supset Y_1 \supset X_2$ und nehmen an, dass es eine Bijektion $h : X_1 \to X_2$ gibt. Wir wollen daraus schliessen, dass $X_1 \sim Y_1$ gilt. Wir definieren dazu $Y_2 = h(Y_1)$, $X_3 = h(X_2) = h^2(X_1)$ und allgemeiner für eine natürliche Zahl n

$$Y_{n+1} = h^n(Y_1), \quad X_{n+1} = h^{\circ n}(X_1).$$

Wir zeigen nun mittels vollständiger Induktion, dass

$$X_1 \supset Y_1 \supset X_2 \supset Y_2 \supset \ldots \tag{2.4}$$

gilt. Für $X_1 \supset Y_1 \supset X_2$ ist dies Voraussetzung; der Induktionsanfang ist also erledigt. Für den Induktionsschritt nehmen wir an, dass $X_1 \supset Y_1 \supset \ldots \supset Y_{n-1} \supset X_n$ für $n \geq 2$ schon bewiesen

ist. Wenden wir auf $X_{n-1} \supset Y_{n-1} \supset X_n$ die Abbildung h an, so erhalten wir

$$h(X_{n-1}) = X_n \supset h(Y_{n-1}) = Y_n \supset h(X_n) = X_{n+1}$$

womit (2.4) mittels vollständiger Induktion gezeigt ist. Figur 2.9 veranschaulicht die Situation.

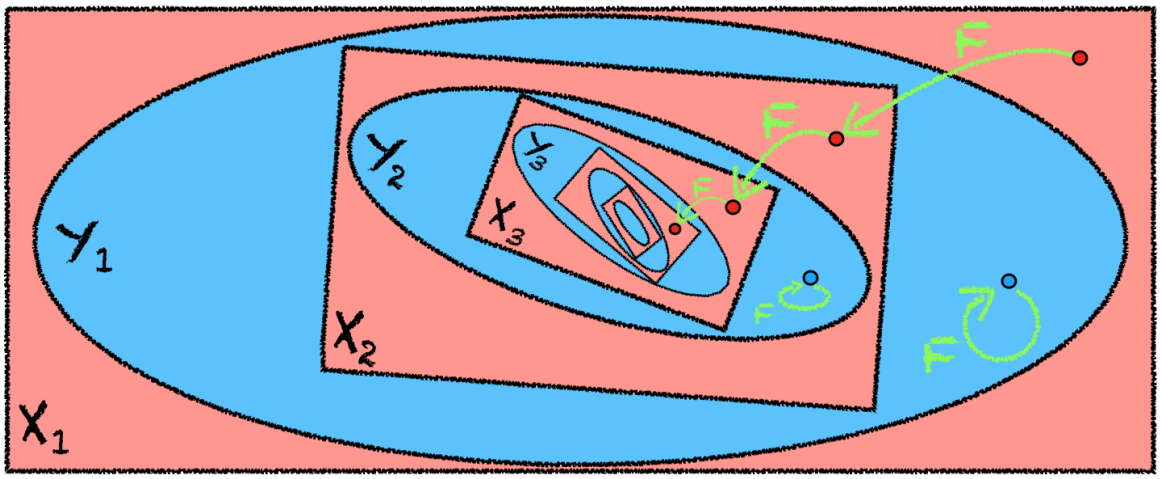

Figur 2.9

Wir betrachten die Mengen $B_n = X_n \setminus Y_n$ und $K_n = Y_n \setminus X_{n+1}$ für jede natürliche Zahl n. Wegen (2.4) sind die Mengen $B_1, K_1, B_2, K_2, \ldots$ paarweise disjunkt. Da h injektiv ist, gilt

$$h(B_n) = h(X_n \setminus Y_n) = h(X_n) \setminus h(Y_n) = X_{n+1} \setminus Y_{n+1} = B_{n+1} \tag{2.5}$$

für alle natürlichen Zahlen n nach Übung 2.60. Schlussendlich definieren wir

$$K_\infty = X_1 \setminus \bigcup_{n=1}^{\infty} (B_n \cup K_n),$$

womit $B_1, B_2, \ldots$ und $K_1, K_2, \ldots$ gemeinsam mit K_∞ eine Partition $\mathcal{P}$ von X_1 definieren. Für jedes Element x von X_1 gilt also genau eine der folgenden Aussagen

1. $x \in B_n$ für ein eindeutig bestimmtes $n \geq 1$,
2. $x \in K_n$ für ein eindeutig bestimmtes $n \geq 1$,
3. $x \in K_\infty$.

Wir definieren wir nun die Funktion $F : X_1 \to Y_1$ durch

$$F(x) = \begin{cases} h(x) & \text{falls } x \in B_n \text{ für ein } n \geq 1, \\ x & \text{falls } x \in K_n \text{ für ein } n \geq 1 \text{ oder } x \in K_\infty \end{cases}$$

für alle $x \in X_1$. Es bleibt noch zu zeigen, dass F bijektiv ist.

Zur Surjektivität: Per Definition ist $K_\infty = F(K_\infty) \subset F(X_1)$ und $K_n = F(K_n) \subset F(X_1)$ für alle n. Weiter gilt nach Gleichung (2.5) auch $B_{n+1} = h(B_n) = F(B_n) \subset F(X_1)$ für alle n

und damit ist ebenso $Y_1 = K_1 \cup K_2 \cup \ldots \cup K_\infty \cup B_2 \cup B_3 \cup B_4 \cup \ldots \subset F(X_1)$. Das zeigt, dass F surjektiv ist.

Zur Injektivität: Seien $x, y \in X_1$ mit $F(x) = F(y)$. Da in der Liste $F(K_1)$, $F(K_2)$, …, $F(K_\infty)$, $F(B_1)$, $F(B_2)$, … die Mengen paarweise disjunkt sind, müssen x und y in der gleichen Menge der Partition $\mathcal{P}$ liegen. Falls jene Menge K_∞ oder K_n für ein n ist, so gilt $x = y$. Ansonsten ist $h(x) = F(x) = F(y) = h(y)$ und die Gleichheit $x = y$ folgt aus der Injektivität von h. □

Übung 2.87. Erklären Sie, wo die Parallelen in obigem Beweis von Theorem 2.86 zu Hilberts Hotel sind. Fassen Sie dazu den Beweis in einigen wenigen Sätzen anhand des Bildes 2.9 oder dem folgenden Applet zusammen.

Applet 2.88 (Beweis des Satzes von Cantor-Schröder-Bernstein)**.** *Im Beweis von Theorem 2.86 wird die Menge X in zwei Typen von Teilmengen zerlegt. Die konstruierte Funktion wird angedeutet, indem Bild (und Urbilder) von einem bewegbaren Punkt $x \in X$ eingezeichnet werden.*

– **2.89.** Die **Kardinalität** einer Menge X ist die Äquivalenzklasse von X bezüglich der Äquivalenzrelation der Gleichmächtigkeit. Diese Definition ist so allerdings problematisch, da es nicht eine Menge aller Mengen gibt, worauf die Äquivalenzrelation der Gleichmächtigkeit definiert wäre. Wir begnügen uns deshalb damit, einige Kardinalitäten explizit zu definieren.

Definition 2.90. Wir sagen, dass die Kardinalität der leeren Menge Null ist, und schreiben $|\varnothing| = 0$. Sei X eine Menge und $n \geq 1$ eine natürliche Zahl. Wir sagen die Menge X habe Kardinalität n, und schreiben $|X| = n$, falls X gleichmächtig zu $\{1, \ldots, n\}$ ist. In diesem Fall nennen wir X eine **endliche Menge** und schreiben $|X| < \infty$. Ist X nicht endlich, so nennen wir X eine **unendliche Menge**. Eine Menge heisst **abzählbar unendlich**, falls sie gleichmächtig zu $\mathbb{N}$ ist. Die Kardinalität von $\mathbb{N}$ wird auch $\aleph_0$, gesprochen **Aleph-0**, genannt. Eine Menge X heisst **überabzählbar**, falls sie unendlich und nicht abzählbar ist. Die Kardinalität von $\mathcal{P}(\mathbb{N})$ wird auch mit $\mathfrak{c}$ bezeichnet und das **Kontinuum** genannt.

Übung 2.91. Sei X eine endliche Menge und $f : X \to X$ eine bijektive Abbildung. Zeigen Sie, dass es eine natürliche Zahl $n \geq 1$ gibt mit $f^n = \mathrm{id}_X$.

Übung 2.92. Zeigen Sie, dass $\mathbb{N} \times \mathbb{N}$ abzählbar unendlich ist. Sie können hierzu Satz 2.86 verwenden: Eine Injektion $\mathbb{N} \times \mathbb{N} \to \mathbb{N}$ finden Sie unter Verwendung der Tatsache, dass unendlich viele Primzahlen existieren. Alternativ lässt sich mit Hilfe eines Bildes tatsächlich eine explizite Bijektion $\mathbb{N} \to \mathbb{N} \times \mathbb{N}$ finden. Zeigen Sie auch, dass das Produkt $\mathbb{Z} \times \mathbb{Z}$ abzählbar unendlich ist.

2.3.7 Das Auswahlaxiom und das Zorn'sche Lemma

Seien X und Y Mengen, und sei $f : X \to Y$ eine surjektive Abbildung. Es existiert also für jedes $y \in Y$ ein $x \in X$ so dass $f(x) = y$ gilt, das heisst, für jedes $y \in Y$ ist die Menge

$$f^{-1}(\{y\}) = \{x \in X \mid f(x) = y\}$$

nicht leer. Das Auswahlaxiom garantiert, dass wir simultan für jedes Element $y \in Y$ ein Element $g(y) \in f^{-1}(\{y\})$ auswählen können. Mit anderen Worten: Es gibt eine Funktion $g : Y \to X$ so dass

$$f \circ g = \mathrm{id}_Y$$

gilt. Das mag intuitiv plausibel erscheinen, kann aber erwiesenermassen nicht aus den Axiomen der Zermelo-Fraenkel Mengenlehre abgeleitet werden. Man fügt das Auswahlaxiom deshalb als zusätzliches Postulat zu den Axiomen hinzu, um die bereits am Anfang von Abschnitt 2.3.1 erwähnte ZFC-Mengenlehre zu erhalten.

Auswahlaxiom (Variante 1)**:** *Seien X und Y Mengen, und sei $f : X \to Y$ eine surjektive Funktion. Dann existiert eine Funktion $g : Y \to X$ mit der Eigenschaft $f \circ g = \mathrm{id}_Y$.*

Die Funktion g in dieser Variante des Auswahlaxioms nennt man einen **Schnitt** von f. Eine oft benutzte Variante des Auswahlaxioms ist folgende:

Auswahlaxiom (Variante 2)**:** *Sei Y eine Menge, und $\mathcal{X}$ eine Familie von nichtleeren Teilmengen von Y. Dann gibt es eine Funktion $\alpha : \mathcal{X} \to Y$ mit der Eigenschaft dass $\alpha(X) \in X$ für alle $X \in \mathcal{X}$ gilt.*

Die Funktion α in dieser Variante nennt man **Auswahlfunktion**, da sie der Auswahl eines Elementes $\alpha(X)$ in jeder der nichtleeren Mengen $X \in \mathcal{X}$ gleichkommt. Eine weitere Variante ist:

Auswahlaxiom (Variante 3)**:** *Sei $\mathcal{X} = \{X_i \mid i \in I\}$ eine Familie von nichtleeren Mengen. Dann ist das Produkt*

$$\prod_{i \in I} X_i$$

nicht leer.

Übung 2.93. Überzeugen Sie sich, oder noch besser einen Mitstudenten, dass die drei Varianten des Auswahlaxioms tatsächlich alle äquivalent sind.

Eine weitere Variante des Auswahlaxioms ist das sogenannte *Zorn'sche Lemma*, benannt nach Max Zorn (1906–1993). Das Zorn'sche Lemma, nachfolgend Satz 2.98 ist eine Aussage über gewisse geordnete Mengen, und es ist überhaupt nicht klar dass diese Aussage äquivalent zum Auswahlaxiom ist. Wir werden im Folgenden das Auswahlaxiom als eine wahre Aussage annehmen, und daraus das Zorn'sche Lemma ableiten.

Definition 2.94. Sei $(X, \leq)$ eine geordnete Menge. Ein Element $x \in X$ heisst **maximal** falls für alle $y \in X$ gilt: $x \leq y \implies x = y$. Ein Element $m \in X$, so dass $x \leq m$ für alle $x \in X$ gilt, dann heisst $m \in X$ **Maximum** von X.

Definition 2.95. Sei $(X, \leq)$ eine geordnete Menge, und sei $A \subseteq X$ eine Teilmenge. Ein Element $x \in X$ heisst **obere Schranke** von A falls $a \leq x$ für alle $a \in A$ gilt. Ein Element $x \in X$ heisst **untere Schranke** von A falls $x \leq a$ für alle $a \in A$ gilt.

Übung 2.96. Sei $(X, \leq)$ eine geordnete Menge. Überzeugen Sie sich davon dass X höchstens ein Maximum haben kann. Finden Sie Beispiele für folgende Situationen, oder zeigen Sie dass das nicht möglich ist:

1. Die geordnete Menge X besitzt kein Maximum, und auch keine maximalen Elemente.
2. Die geordnete Menge X besitzt genau ein maximales Element, aber kein Maximum.

Definition 2.97. Sei $(X, \leq)$ eine geordnete Menge. Eine Teilmenge $K \subseteq X$ heisst **Kette**, falls für alle $x, y \in K$ gilt: $x \leq y$ oder $y \leq x$. Wir sagen $(X, \leq)$ sei **induktiv** geordnet, falls jede Kette in X eine obere Schranke besitzt.

Man bemerke: Die leere Menge $\varnothing \subseteq X$ ist eine Kette. Ist $(X, \leq)$ eine induktiv geordnete Menge, so hat $\varnothing$ eine obere Schranke, und also ist insbesondere X nicht leer. Jede endliche nichtleere geordnete Menge ist induktiv, da eine endliche Kette stets ein maximales Element enthält, das dann auch eine obere Schranke für diese Kette ist.

Satz 2.98 (Zorn's Lemma)**.** *Sei $(X, \leq)$ eine induktiv geordnete Menge. Dann existiert ein maximles Element in X.*

Eine eng mit Zorn's Lemma verwandte Aussage ist das Hausdorff'sche Maximumsprinzip, nachstehender Satz 2.99, so benannt nach Felix Hausdorff (1868–1942). Wir leiten das Zorn'sche Lemma von diesem Satz ab.

Satz 2.99 (Hausdorff'sches Maximumsprinzip)**.** *Sei $(X, \leq)$ eine geordnete Menge. Dann existiert eine maximale Kette in X. Das heisst, es existiert eine Kette $M \subseteq X$, so dass*

$$M \subseteq L \implies M = L$$

für jede Kette $L \subseteq X$ gilt.

Beweis. Es bezeichne $\mathcal{X}$ die Menge aller Ketten in X. Wir Ordnen die Menge $\mathcal{X}$ durch die Inklusion. Sei K ein Element von $\mathcal{X}$, das heisst, eine Kette in X. Ist K nicht maximal, dann

existiert eine Kette K' mit $K \subsetneq K'$ und ein Element $x_K \in K' \setminus K$. Wir wählen so ein Element x_K für jede nichtmaximale Kette $K \in \mathcal{X}$ und definieren

$$K^+ = \begin{cases} K \cup \{x_K\} \text{ falls } K \text{ nicht maximal ist} \\ K \text{ falls } K \text{ maximal ist.} \end{cases}$$

Hier haben wir das Auswahlaxiom benutzt. Unser Ziel ist es zu zeigen, dass es eine Kette $K \in \mathcal{X}$ gibt die $K = K^+$ erfüllt. Ist $\mathcal{K} \subseteq \mathcal{X}$ eine Kette, so schreiben wir

$$\overline{\mathcal{K}} := \bigcup_{K \in \mathcal{K}} K \tag{2.6}$$

für die Vereinigung aller Mengen in $\mathcal{K}$. Wir bemerken dass $\overline{\mathcal{K}}$ eine obere Schranke für $\mathcal{K}$ ist: es gilt $K \subseteq \overline{\mathcal{K}}$ für alle $K \in \mathcal{K}$.

Wir nennen eine Teilmenge $\mathcal{N}$ von $\mathcal{X}$ *abgeschlossen*, falls sie die folgenden beiden Eigenschaften erfüllt.

(A1) $K \in \mathcal{N} \implies K^+ \in \mathcal{N}$

(A2) Ist $\mathcal{K} \subseteq \mathcal{N}$ eine Kette, so gilt $\overline{\mathcal{K}} \in \mathcal{N}$

Abgeschlossene Mengen sind nicht leer, da wir (A2) insbesondere für $\mathcal{K} = \varnothing$ verlangen. Wir beobachten auch, dass der Durchschnitt einer beliebigen Familie von abgeschlossenen Teilmengen von $\mathcal{K}$ wiederum abgeschlossen ist. Insbesondere ist der Durchschnitt *aller* abgeschlossenen Teilmengen von $\mathcal{K}$

$$\mathcal{M} = \bigcap \{\mathcal{N} \mid \mathcal{N} \subseteq \mathcal{X} \text{ ist abgeschlossen}\}$$

abgeschlossen. Diese Menge $\mathcal{M}$ ist eine minimale abgeschlossene Menge in $\mathcal{X}$: Für jede Teilmenge $\mathcal{N} \subseteq \mathcal{X}$ gilt

$$(\mathcal{N} \text{ abgeschlossen}) \wedge (\mathcal{N} \subseteq \mathcal{M}) \implies \mathcal{N} = \mathcal{M}. \tag{2.7}$$

Der essentielle Teil des Beweises besteht nun darin folgende Behauptung zu zeigen:

Behauptung: *Die Menge $\mathcal{M} \subseteq \mathcal{X}$ ist eine Kette.*

Wir müssen zeigen, dass zwei beliebige Elemente K und L von $\mathcal{M}$ miteinander vergleichbar sind, das heisst, dass $K \subseteq L$ oder $L \subseteq K$ gilt. Wir führen dazu die Teilmenge $\mathcal{V} \subseteq \mathcal{M}$ ein, bestehend aus all denjenigen $K \in \mathcal{M}$ die mit allen anderen $L \in \mathcal{M}$ vergleichbar sind.

$$\mathcal{V} = \{K \in \mathcal{M} \mid \forall L \in \mathcal{M} : (L \subseteq K) \vee (K \subseteq L)\}$$

Die Behauptung dass $\mathcal{M}$ eine Kette ist ist gleichbedeutend mit der Behauptung dass $\mathcal{V} = \mathcal{M}$ gilt. Wir zeigen zwei Eigenschaften der Menge $\mathcal{V}$.

Lemma 2.100. *Für alle $K \in \mathcal{V}$ und $L \in \mathcal{M}$ gilt $(L \subsetneq K) \implies (L^+ \subseteq K)$.*

Beweis. Da K mit allen Elementen aus $\mathcal{M}$, und insbesondere mit L^+ vergleichbar ist, gilt $L^+ \subseteq K$ oder $K \subsetneq L^+$. In letzterem Fall erhalten wir strikte Inklusionen

$$L \subsetneq K \subsetneq L^+$$

was im Widerspruch dazu steht, dass L^+ höchstens ein Element mehr besitzt als L. □

Lemma 2.101. *Für alle $K \in \mathcal{V}$ und $L \in \mathcal{M}$ gilt $L \subseteq K$ oder $K^+ \subseteq L$.*

Beweis. Wir legen ein beliebiges $K \in \mathcal{V}$ fest, und betrachten die Teilmenge

$$\mathcal{N} := \{L \in \mathcal{M} \mid L \subseteq K \text{ oder } K^+ \subseteq L\}$$

von $\mathcal{M}$. Unser Ziel ist es die Gleichheit $\mathcal{N} = \mathcal{M}$ zu zeigen. Aufgrund von (2.7) genügt es zu zeigen dass $\mathcal{N}$ abgeschlossen ist. Um nachzuweisen dass $\mathcal{N}$ die Eigenschaft (A1) erfüllt, wählen wir $L \in \mathcal{N}$. Es gilt $L \subsetneq K$ oder $L = K$ oder $K^+ \subseteq L$. Falls $L \subsetneq K$ gilt, so folgern wir aus Lemma 2.100 $L^+ \subseteq K$ und also $L^+ \in \mathcal{N}$. Falls $L = K$ oder $K^+ \subseteq L$ gilt, dann gilt auch $K^+ \subseteq L^+$ und also $L^+ \in \mathcal{N}$. Damit ist gezeigt dass $\mathcal{N}$ die Eigenschaft (A1) erfüllt. Um nachzuweisen dass $\mathcal{N}$ die Eigenschaft (A2) erfüllt, wählen wir eine Kette $\mathcal{C}$ in $\mathcal{N}$. Da $\mathcal{C}$ auch eine Kette in $\mathcal{M}$ ist und $\mathcal{M}$ abgeschlossen ist, gilt $\overline{\mathcal{C}} \in \mathcal{M}$. Falls $C \subseteq K$ für jedes $C \in \mathcal{C}$ gilt, so gilt $\overline{\mathcal{C}} \subseteq K$ und damit $\overline{\mathcal{C}} \in \mathcal{N}$. Andernfalls gibt es ein $C \in \mathcal{C}$ mit $C \not\subseteq K$, also $K^+ \subseteq C$ und folglich $K^+ \subseteq \overline{\mathcal{C}}$ und damit $\overline{\mathcal{C}} \in \mathcal{N}$. Damit ist gezeigt dass $\mathcal{N}$ die Eigenschaft (A2) erfüllt. □

Wir kommen zurück zum Beweis der oben aufgestellten Behauptung. Wie wir bereits erklärt haben ist diese Behauptung gleichbedeutend mit der Aussage, dass $\mathcal{V} = \mathcal{M}$ gilt. Da $\mathcal{V}$ eine Teilmenge von $\mathcal{M}$ ist, genügt es aufgrund von (2.7) zu zeigen, dass $\mathcal{V}$ abgeschlossen ist. Um nachzuweisen dass $\mathcal{V}$ die Eigenschaft (A1) erfüllt, wählen wir $K \in \mathcal{V}$. Für jedes $L \in \mathcal{M}$ gilt aufgrund von Lemma 2.101 $L \subseteq K \subseteq K^+$ oder $K^+ \subseteq L$. Also gilt $K^+ \in \mathcal{V}$, und $\mathcal{V}$ erfüllt (A1). Um nachzuweisen dass $\mathcal{V}$ die Eigenschaft (A2) erfüllt, wählen wir eine Kette $\mathcal{C}$ in $\mathcal{V}$. Sei $K \in \mathcal{M}$. Falls $C \subseteq K$ für alle $C \in \mathcal{C}$ gilt, so gilt $\overline{\mathcal{C}} \subseteq K$. Falls nicht, so gibt es ein $C \in \mathcal{C}$ mit $K \subseteq C$ und also $K \subseteq \overline{\mathcal{C}}$. In jedem Fall ist $\overline{\mathcal{C}}$ mit K vergleichbar, und da $K \in \mathcal{M}$ beliebig war, gilt $\overline{\mathcal{C}} \in \mathcal{V}$. Damit ist gezeigt dass $\mathcal{V}$ die Eigenschaft (A2) erfüllt, und die Behauptung ist bewiesen.

Die Menge $\mathcal{M} \subseteq \mathcal{X}$ ist also eine Kette, und auch abgeschlossen. Wir schreiben $M = \overline{\mathcal{M}}$. Da $\mathcal{M}$ abgeschlossen ist gilt $M \in \mathcal{M}$ aufgrund von (A2), und hernach $M^+ \in \mathcal{M}$ aufgrund von (A1). Der Definition (2.6) zufolge gilt $K \subseteq M$ für alle $K \in \mathcal{M}$, und also insbesondere $M^+ \subseteq M$. Wir folgern dass $M = M^+$ gilt, das heisst, M ist eine maximale Kette in X. □

Beweis von Zorn's Lemma. Sei $(X, \leq)$ induktiv geordnet. Wir müssen zeigen dass ein maximales Element in X existiert. Aufgrund von Satz 2.99 (Hausdorff'sches Maximumsprinzip) existiert eine maximale Kette M in X. Da X nach Voraussetzung induktiv geordnet ist, gibt es eine obere Schranke x von M. Wir legen so eine maximale Kette M und eine obere Schranke

x fest, und behaupten dass x ein maximales Element in X ist. Sei also $y \in X$ und $x \leq y$. Wir müssen zeigen dass $x = y$ gilt. Da x eine obere Schranke für M ist gilt $m \leq x \leq y$ für alle $m \in M$. Daraus folgt, dass $M \cup \{y\}$ eine Kette ist. Weil aber M eine maximale Kette ist, gilt $M = M \cup \{y\}$, das bedeutet, $y \in M$ und also $y \leq x$. Es folgt $x = y$. □

Kapitel 3

Die reellen Zahlen

Wie bereits erwähnt wurde, werden wir uns in diesem und in allen folgenden Kapiteln an den üblichen Aufbau mathematischer Theorien halten und alle Aussagen aus den gegebenen Axiomen ableiten. In unserem Fall sind letztere die Axiome der reellen Zahlen, die wir gemeinsam mit der naiven Mengenlehre (inklusive Funktionen und Relationen) verwenden werden, um die Analysis aufzubauen. Wir werden diesen Aufbau in Etappen erledigen und nach jeder Etappe klarstellen, was wir erreicht haben und in Zukunft verwenden dürfen.

3.1 Die Axiome der reellen Zahlen

3.1.1 Angeordnete Körper

Wir kennen aus der Linearen Algebra den Begriff des **Körpers**, und werden diesen hier ohne weitere Erklärung verwenden. Wir schreiben $K^\times = K \setminus \{0\}$ für die Menge der in K inversiblen Elemente.

Definition 3.1. Sei K ein Körper, und sei $\leq$ eine Ordnungsrelation auf der Menge K. Wir nennen $(K, \leq)$, oder kurz K, einen **angeordneten Körper** falls die folgenden Bedingungen erfüllt sind.

1. Linearität der Ordnung: Für alle $x, y \in K$ gilt $x \leq y$ oder $y \leq x$.
2. Kompatibilität von Ordnung und Addition: Für alle $x, y, z \in K$ gilt
$$x \leq y \implies x + z \leq y + z$$
3. Kompatibilität von Ordnung und Multiplikation: Für alle $x, y \in K$ gilt
$$(x \geq 0) \wedge (y \geq 0) \implies x \cdot y \geq 0$$

– **3.2.** Wie wir das bereits für geordnete Mengen getan haben, sprechen wir $x \leq y$ als „x ist **kleiner gleich** y“ aus. Wir definieren für $x, y \in K$ auch $y \geq x$ durch $x \leq y$ und sprechen dies

als „y ist **grösser gleich** x“ aus. Weiter definieren wir $x < y$ (ausgesprochen als „x ist **kleiner** als y“ oder „x ist **strikt kleiner** als y“) durch $x \leq y \wedge x \neq y$. Natürlich definieren wir $x > y$ durch $y < x$ und sagen „x ist **grösser** als y“ oder „x ist **strikt grösser** als y“. Wir verwenden diese Symbole oft auch in „gleich gerichteten Ketten“; beispielsweise steht $x \leq y < z = a$ für $x \leq y \wedge y < z \wedge z = a$. Ein Element $x \in K$ ist **positiv**, falls $x > 0$ gilt, und **negativ**, falls $x < 0$ gilt. Des Weiteren sagen wir ein Element $x \in K$ ist **nichtnegativ** falls $x \geq 0$, beziehungsweise **nichtpositiv** falls $x \leq 0$.

– **3.3.** Wenn es uns jetzt nicht gerade darum ginge den Körper der reellen Zahlen zu definieren, so könnten jetzt die reellen Zahlen mit der üblichen Ordnung als Beispiel für einen angeordneten Körper aufführen. Ein anderes wohlbekanntes Beispiel eines angeordneten Körpers sind die rationalen Zahlen $\mathbb{Q}$, zusammen mit der üblichen Ordnungsrelation die durch

$$\frac{p}{q} \leq \frac{p'}{q'} \iff pq' \leq p'q$$

gegeben ist. Hier steht rechterhand die Ordnung auf den Ganzen Zahlen, die wir als bekannt voraussetzen. Viele aus den Beispielen $\mathbb{R}$ und $\mathbb{Q}$ bekannte Eigenschaften gelten allgemein für angeordnete Körper. Wir wollen eine Liste solcher Eigenschaften angeben.

– **3.4.** Im Folgenden sei $(K, \leq)$ ein angeordneter Körper, und x, y, z, w bezeichnen Elemente aus K.

(a) (Trichotomie) *Es gilt entweder $x < y$ oder $x = y$ oder $x > y$.* Das folgt direkt aus der Linearität der Ordnungsrelation $\leq$.

(b) *Falls $x < y$ und $y \leq z$ ist, dann gilt auch $x < z$.* Wir haben $x \leq z$ nach der Transitivität der Odnungsrelation, und falls $x = z$ wäre, dann wäre $y \leq x$ und daher $x = y$ nach der Antisymmetrie und der Voraussetzung $x \leq y$, was aber der Annahme widerspricht. Analog sieht man, dass $x \leq y$ und $y < z$ für $x, y, z \in K$ auch $x < z$ impliziert.

(c) (Addition von Ungleichungen) *Gilt $x \leq y$ und $z \leq w$, dann gilt auch $x + z \leq y + w$.* In der Tat, $x \leq y$ impliziert $x + z \leq y + z$ nach der additiven Kompatibilität in Definition 3.1 und $z \leq w$ impliziert $y + z \leq y + w$ aus dem selben Grund. Transitivität der Ordnungsrelation impliziert $x + z \leq y + w$. Analog sieht man, unter Verwendung von Folgerung (b), dass aus $x < y$ und $z \leq w$ auch $x + z < y + w$ folgt.

(d) *Es gilt $x \leq y$ genau dann, wenn $0 \leq y - x$ gilt.* Dies folgt wiederum aus der additiven Kompatibilität in Definition 3.1 durch Subtraktion resp. Addition von x.

(e) *Es gilt $x \leq 0 \iff 0 \leq -x$.* Dies folgt aus (d) mit $y = 0$.

(f) *Es gilt $x^2 \geq 0$, und $x^2 > 0$, falls $x \neq 0$.* Falls $x \geq 0$ ist, so folgt die erste Aussage aus der multiplikativen Kompatibilität in Definition 3.1. Falls $x \leq 0$ ist, dann ist $-x \geq 0$ nach Folgerung (e) und damit $x^2 = (-x)^2 \geq 0$. Falls $x^2 = 0$ ist, dann gilt $x = 0$ da K ein Körper ist, und die zweite Aussage folgt.

(g) *Es gilt* $0 < 1$. Denn $1 = 1^2 \geq 0$ nach Folgerung (f) und $1 \neq 0$.

(h) *Falls* $0 \leq x$ *und* $y \leq z$*, dann gilt* $xy \leq xz$. Denn unter Verwendung von Folgerung (d), wonach $z - y \geq 0$, und der multiplikativen Kompatibilität in Definition 3.1 gilt $xz - xy = x(z - y) \geq 0$ und damit folgt die Aussage wiederum aus Folgerung (d).

(i) *Falls* $x \leq 0$ *und* $y \leq z$*, dann gilt* $xy \geq xz$. In der Tat ist $-x \geq 0$ nach Folgerung (e), $z - y \geq 0$ nach Folgerung (d) und somit

$$xy - xz = x(y - z) = (-x)(-(y - z)) = (-x)(z - y) \geq 0$$

nach der multiplikativen Kompatibilität in Definition 3.1

(j) *Aus* $0 < x \leq y$ *folgt* $0 < y^{-1} \leq x^{-1}$. Wir behaupten zuerst, dass $x^{-1} > 0$ ($y^{-1} > 0$ folgt analog). Denn falls nicht, dann wäre wegen $x^{-1} \neq 0$ und der Trichotomie in Folgerung (a) $x^{-1} < 0$. Demnach würde $1 = xx^{-1} < 0$ nach Folgerung (h) gelten, was (g) widerspricht. Insbesondere ist $x^{-1}y^{-1} > 0$ und es gilt

$$y^{-1} = xx^{-1}y^{-1} \leq yx^{-1}y^{-1} = x^{-1}.$$

(k) *Aus* $0 \leq x \leq y$ *und* $0 \leq z \leq w$ *folgt* $0 \leq xz \leq yw$. Siehe Übung 3.5.

(l) *Aus* $x + y \leq x + z$ *folgt* $y \leq z$. Siehe Übung 3.5.

(m) *Aus* $xy \leq xz$ *und* $x > 0$ *folgt* $y \leq z$. Siehe Übung 3.5.

Übung 3.5. Beweisen Sie die Folgerungen (k),(l),(m). Was geschieht in (m), wenn man die Bedingung $x > 0$ fallen lässt, das heisst, wenn $x < 0$ oder $x = 0$? Formulieren Sie für einige der obigen Folgerungen ähnliche Versionen für die strikte Relation „$<$“ und beweisen Sie diese.

– **3.6.** Sei $(K, \leq)$ ein angeordneter Körper. Wie schreiben wie üblich $2, 3, 4, \ldots$ für die Elemente von K die durch $2 = 1 + 1$, $3 = 2 + 1$ et cetera gegeben sind. Aufgrund der Kompatibilität von $+$ und $\leq$ in Definition 3.1 und (e) gelten die Ungleichungen

$$\ldots < -2 < -1 < 0 < 1 < 3 < 4 < \ldots$$

in K. Insbesondere sind also die Elemente $\ldots, -2, -1, 0, 1, 2, 3, \ldots$ von K alle verschieden. Wir erlauben uns, die Menge $\mathbb{Z}$ der ganzen Zahlen dadurch mit einer Teilmenge von K zu identifizieren. Das heisst, wir nennen die Elemente $\{\ldots, -2, -1, 0, 1, 2, 3, \ldots\}$ von K „ganze Zahlen“. Dementsprechend nennen wir Elemente $\{pq^{-1} \mid p, q \in \mathbb{Z}, q \neq 0\}$ in K auch rationale Zahlen, und identifizieren somit $\mathbb{Q}$ mit einem Teilkörper von K.

$$\mathbb{Z} \subseteq \mathbb{Q} \subseteq K$$

Obige Axiome, Folgerungen und Aussagen in den Übungen stellen die üblichen Eigenschaften für Ungleichungen dar. Mit Hilfe dieser können wir auch Aufgaben wie in folgender Übung lösen.

Übung 3.7. Zeigen Sie, dass

$$\left\{x \in \mathbb{R} \setminus \{0\} \mid x + \frac{3}{x} + 4 \geq 0\right\} = \{x \in \mathbb{R} \setminus \{0\} \mid -3 \leq x \leq -1 \vee x > 0\}$$

Übung 3.8. Sei K ein endlicher Körper. Zeigen Sie, dass es keine Ordnungsrelation auf K gibt die K zu einem angeordneten Körper machen würde.

Übung 3.9. Sei K ein Körper. Angenommen es gibt ein Element $u \in K$ mit der Eigenschaft $u^2+1 = 0$. Zeigen Sie, dass es keine Ordnungsrelation auf K gibt die K zu einem angeordneten Körper machen würde.

Übung 3.10. Sei K ein Körper. Ein **Positivkegel** in K ist eine Teilmenge $P \subseteq K$ die folgendenden Bedingungen genügt:

1. Für alle $x, y \in P$ gilt $x + y \in P$ und $xy \in P$.
2. Für alle $x \in K$ gilt $x \in P$ oder $-x \in P$.
3. $-1 \notin P$

Zeigen Sie, dass es genau eine Ordnungsrelation $\leq$ auf K gibt die K zu einem angeordneten Körper macht, und so dass $P = \{x \in K \mid x \geq 0\}$ gilt.

Übung 3.11 (Challenge)**.** Ein Körper K heisst **formal reell** falls für alle $x_1, \ldots x_n \in K$ gilt:

$$x_1^2 + x_2^2 + \cdots + x_n^2 = 0 \quad \Longrightarrow \quad x_1 = x_2 = \cdots = x_n = 0$$

Falls es auf K eine Ordnung gibt die K zu einem angeordneten Körper macht, dann ist K formal reell - das können Sie als kleine Verallgemeinerung der Aufgabe 3.9 nachprüfen. Zeigen Sie die reziproke Implikation:

Satz: *Sei K ein formal reeller Körper. Dann existiert eine Ordnungsrelation $\leq$ auf K die K zu einem angeordneten Körper macht.*

Hinweis: Welche der Eigenschaften eines Positivkegels erfüllt die Teilmenge $\Sigma \subseteq K$ all derjenigen Elemenente die man als Summe von Quadraten schreiben kann? Formalisieren Sie, und wenden Sie das Zorn'sche Lemma auf derartige Teilmengen an.

Definition 3.12. Sei $K(,\leq)$ ein angeordneter Körper. Der **Absolutbetrag** auf K ist die Funktion $|\cdot| : K \to K$ die durch

$$|x| = \begin{cases} x & \text{falls } x \geq 0 \\ -x & \text{falls } x < 0 \end{cases}$$

für alle $x \in K$ definiert ist. Das **Signum** ist die Funktion $\operatorname{sgn} : K \to \{-1, 0, 1\}$ dir durch

$$\operatorname{sgn}(x) = \begin{cases} -1 & \text{falls } x < 0 \\ 0 & \text{falls } x = 0 \\ 1 & \text{falls } x > 0 \end{cases}$$

für alle $x \in K$ definiert ist.

– **3.13.** Im Folgenden sei $(K, \leq)$ stets ein angeordneter Körper, und x, y, z, w bezeichnen Elemente aus K.

(a) Es gilt $x = \operatorname{sgn}(x) \cdot |x|$, sowie $|-x| = |x|$ und $\operatorname{sgn}(-x) = -\operatorname{sgn}(x)$.

(b) *Es gilt* $|x| \geq 0$*, und* $|x| = 0$ *genau dann wenn* $x = 0$. Dies folgt aus der Trichotomieeigenschaft.

(c) (Multiplikativität) *Es gilt* $\operatorname{sgn}(xy) = \operatorname{sgn}(x)\operatorname{sgn}(y)$ *und* $|xy| = |x||y|$. Überprüfen Sie dies in den insgesamt vier Fällen, je nachdem, ob x, y negativ sind oder nicht.

(d) *Ist* $x \neq 0$*, so gilt* $|x^{-1}| = |x|^{-1}$. Dies folgt aus (c) wegen $|x^{-1}||x| = 1$.

(e) $|x| \leq y$ *äquivalent zu* $-y \leq x \leq y$. Denn angenommen $|x| \leq y$. Falls $x \geq 0$ dann gilt $-y \leq 0 \leq x = |x| \leq y$. Falls $x < 0$, dann ist $-y \leq -|x| = x < 0 \leq y$ und damit wiederum $-y \leq x \leq y$. Für die Umkehrung bemerken wir, dass $-y \leq x \leq y$ auch $-y \leq -x \leq y$ und somit in jedem Fall $|x| \leq y$ impliziert.

(f) $|x| < y$ *ist äquivalent zu* $-y < x < y$. Das zeigt man so wie auch (e).

(g) (Dreiecksungleichung) *Es gilt*

$$|x + y| \leq |x| + |y|.$$

Diese Ungleichung wird **Dreiecksungleichung** genannt. Sie folgt, in dem wir $-|x| \leq x \leq |x|$ und $-|y| \leq y \leq |y|$ wie in (e) addieren und anschliessend auf

$$-(|x| + |y|) \leq x + y \leq |x| + |y|$$

wiederum Eigenschaft (e) anwenden.

(h) (umgekehrte Dreiecksungleichung) *Es gilt* $\big||x|-|y|\big| \leq |x-y|$. Denn die Dreiecksungleichung in (g) zeigt $|x| \leq |x-y+y| \leq |x-y|+|y|$ was zu $|x|-|y| \leq |x-y|$ führt. Durch Vertauschen

von x, y erhalten wir $|y| - |x| \leq |x - y|$. Also ist nach Eigenschaft (e) $\big||x| - |y|\big| \leq |x - y|$ wie gewünscht.

Übung 3.14. Für welche $x, y \in \mathbb{R}$ gilt Gleichheit in der Dreiecksungleichung oder der umgekehrten Dreiecksungleichung?

3.1.2 Das Vollständigkeitsaxiom

Um Analysis zu betreiben sind angeordnete Körper im Allgemeinen nicht geeignet; Grund dafür ist, dass man sozusagen „Lücken“ in einem Angeordneten Körper haben kann - stellen Sie sich die rationalen Zahlen $\mathbb{Q}$ in $\mathbb{R}$ vor. Der Körper der rationalen Zahlen zusammen mit der üblichen Ordnung ist sehr wohl ein angeordneter Körper. Wir benötigen also noch weitere Eigenschaften, oder ein weiteres Axiom, um auf einem angeordneten Körper Analysis zu betreiben. Dieses Axiom ist das sogenannte Vollständigkeitsaxiom. Gewissermassen hat die Suche nach diesem Axiom mit den Arbeiten der Griechen wie Pythagoras, Euklid und Archimedes begonnen, doch wurde sie erst im 19. Jahrhundert in den Arbeiten zahlreicher Mathematiker, darunter Weierstrass, Heine, Cantor und Dedekind, erfolgreich (siehe auch diesen Link).

Definition 3.15. Sei $(K, \leq)$ ein angeordneter Körper. Wir sagen $(K, \leq)$ sei **vollständig** oder ein **vollständig angeordneter Körper** falls die Aussage (V) wahr ist.

(V) Seien X, Y nicht-leere Teilmengen von K derart, dass für alle $x \in X$ und $y \in Y$ die Ungleichung $x \leq y$ gilt, dann gibt es ein $c \in K$, das zwischen X und Y liegt, in dem Sinn, als dass für alle $x \in X$ und $y \in Y$ die Ungleichung $x \leq c \leq y$ gilt.

Die Aussage (V) bezeichnen wir als **Vollständigkeitsaxiom**.

Definition 3.16. Wir nennen **Körper der reellen Zahlen** jeden vollständig angeordneten Körper. Solch einen Körper notieren wir mit dem Symbol $\mathbb{R}$.

– **3.17.** Wir werden uns die reellen Zahlen häufig als die Punkte auf einer Geraden veranschaulichen, wobei wir deswegen die Gerade auch die **Zahlengerade** nennen.

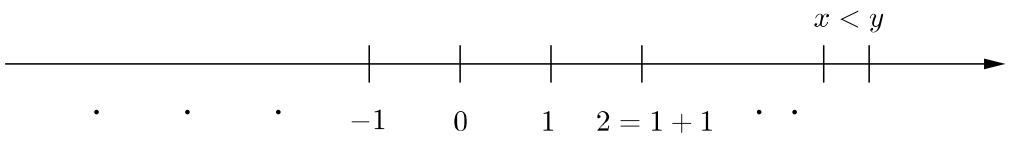

Die Relation $x < y$ für $x, y \in \mathbb{R}$ interpretieren wir als „auf der Geraden liegt der Punkt y rechts von dem Punkt x“. Was bedeutet in diesem Bild das Vollständigkeitsaxiom? Seien X, Y nicht leere Teilmengen von $\mathbb{R}$, so dass für alle $x \in X$ und alle $y \in Y$ die Ungleichung $x \leq y$ gilt. Dann sind alle Elemente von X links von allen Elementen von Y wie im nachfolgenden Bild.

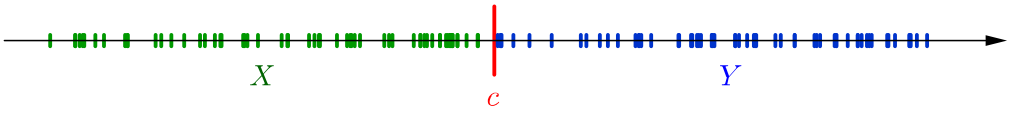

Nach dem Vollständigkeitsaxiom existiert also ein c, das dazwischen liegt. Die Existenz der Zahl c ist gewissermassen eine Versicherung, dass $\mathbb{R}$ keine „Lücken“ hat. Es ist empfehlenswert, sich Definitionen, Aussagen und deren Beweise auf der Zahlengeraden zu veranschaulichen. Doch sollte die Zahlengerade immer nur als Motivation und zur Entwicklung einer guten Intuition, aber nicht für die Beweisführung verwendet werden. Schliesslich haben wir nie definiert was wir unter „Gerade“, oder „rechts“ verstehen.

Wir schliessen diesen Abschnitt indem wir als eine Anwendung des Vollständigkeitsaxioms die **Wurzelfunktion** auf $\mathbb{R}_{\geq 0} = \{x \in \mathbb{R} : x \geq 0\}$ einführen. Wir formulieren das als Übung für den Leser.

Übung 3.18. In dieser Übung wollen wir die Existenz und Eindeutigkeit einer bijektiven Funktion $f : \mathbb{R}_{\geq 0} \to \mathbb{R}_{\geq 0}$ mit der Eigenschaft $f(a)^2 = a$ für alle $a \in \mathbb{R}_{\geq 0}$ zeigen. Um Verwirrungen vorzubeugen schreiben wir f, und nicht $\sqrt{\cdot}$ für die Wurzelfunktion.

(i) Zeigen Sie für alle $x, y \in \mathbb{R}_{\geq 0}$, dass $x < y \iff x^2 < y^2$.

(ii) Folgern Sie, dass es für jedes $a \in \mathbb{R}_{\geq 0}$ höchstens ein $c \in \mathbb{R}_{\geq 0}$ mit $c^2 = a$ gibt.

(iii) Betrachten Sie für eine reelle Zahl $a > 0$ die nicht-leeren Teilmengen

$$X = \left\{x \in \mathbb{R}_{\geq 0} \mid x^2 < a\right\}, \quad Y = \left\{y \in \mathbb{R}_{\geq 0} \mid y^2 > a\right\}.$$

Wenden Sie nun das Vollständigkeitsaxiom an, um ein $c \in \mathbb{R}$ mit $x \leq c \leq y$ für alle $x \in X$ und $y \in Y$ zu finden. Verwenden Sie, dass für alle $\varepsilon \in \mathbb{R}$ mit $0 < \varepsilon < 1$ die Aussagen $c + \varepsilon \notin X$, $c - \varepsilon \notin Y$ gelten und schliessen Sie jeweils auf $c^2 \geq a$ beziehungsweise $c^2 \leq a$.

Wir nennen **Wurzelfunktion** die Funktion $f : \mathbb{R}_{\geq 0} \to \mathbb{R}_{\geq 0}$ die jedem $a \in \mathbb{R}_{\geq 0}$ die durch $c^2 = a$ und $c \geq 0$ eindeutig bestimmte reelle Zahl c zuordnet. Wir nennen $c = f(a)$ **Wurzel** von a. Zeigen Sie:

(iv) Die Funktion f ist wachsend: für $x, y \in \mathbb{R}_{\geq 0}$ mit $x < y$ gilt die Ungleichung $f(x) < f(y)$.

(v) Die Funktion $f : \mathbb{R}_{\geq 0} \to \mathbb{R}_{\geq 0}$ ist bijektiv.

(vi) Für alle $x, y \in \mathbb{R}_{\geq 0}$ gilt $f(xy) = f(x)f(y)$.

Übung 3.19. Zeigen Sie für alle $x \in \mathbb{R}$ die Gleichungen $x^2 = |x|^2$ und $\sqrt{x^2} = |x|$.

Zusammenfassend gilt, dass in einem Körper von reellen Zahlen, wie in 3.16 definiert, die üblichen Rechenregeln und Gleichungsumformungen funktionieren, wobei wie gewohnt Division durch Null nicht definiert ist. Des Weiteren erfüllen die Relationen $\leq$ und $<$ die üblichen Umformungsgesetze für Ungleichungen, wobei bei Multiplikation mit negativen Zahlen die Ungleichungen natürlich umzudrehen sind. Wir werden diese Gesetze im Folgenden ohne Verweis verwenden. Das Vollständigkeitsaxiom war bereits notwendig für den Beweis der Existenz einer Wurzelfunktion. Die tiefere Bedeutung dieses Axioms werden wir hingegen erst sehen, wenn wir es für weitere Aussagen verwenden. Insbesondere werden wir bis auf Weiteres stets darauf verweisen, wenn wir es verwenden.

Es ist für den Moment nicht klar, dass es einen wie in 3.16 Körper der reellen Zahlen überhaupt gibt. Wir werden und um konkrete Konstruktionen erst später bekümmern. Die Tatsache, dass wir gelegentlich sogar von den reellen Zahlen sprechen, rührt daher, dass es bis auf gewisse Identifikationen nur einen vollständig angeordneten Körper gibt. Wir werden diese Eindeutigkeit ebenfalls später genauer formulieren und auch beweisen können.

3.1.3 Intervalle

Wie bereits erklärt, stellen wir $\mathbb{R}$ als die Zahlengerade dar. In diesem Bild entsprechen folgende Teilmengen Strecken auf dieser Geraden, wobei wir jeweils die Endpunkte in der Teilmenge haben oder nicht.

Definition 3.20 (Intervalle)**.** Seien $a, b \in \mathbb{R}$. Dann ist das **abgeschlossene Intervall** $[a, b]$ und das **offene Intervall** (a, b) durch

$$[a, b] = \{x \in \mathbb{R} \mid a \leq x \leq b\} \qquad \text{und} \quad (a, b) = \{x \in \mathbb{R} \mid a < x < b\}$$

definiert. Die **halboffenen Intervalle** $[a, b)$ und $(a, b]$ sind durch

$$[a, b) = \{x \in \mathbb{R} \mid a \leq x < b\} \qquad \text{und} \quad (a, b] = \{x \in \mathbb{R} \mid a < x \leq b\}$$

definiert. Wenn das Intervall nicht leer ist, dann wird a der **linke Endpunkt**, b der **rechte Endpunkt**, und $b-a$ die **Länge des Intervalls** genannt. Wir definieren die **unbeschränkten abgeschlossenen Intervalle**

$$[a, \infty) = \mathbb{R}_{\geq a} = \{x \in \mathbb{R} \mid a \leq x\} \qquad \text{und} \quad (-\infty, b] = \mathbb{R}_{\leq b} = \{x \in \mathbb{R} \mid x \leq b\}$$

sowie die **unbeschränkten offenen Intervalle**

$$(a, \infty) = \mathbb{R}_{> a} = \{x \in \mathbb{R} \mid a < x\} \qquad \text{und} \quad (-\infty, b) = \mathbb{R}_{< b} = \{x \in \mathbb{R} \mid x < b\}$$

und schliesslich $(-\infty, \infty) = \mathbb{R}$.

– **3.21.** Die Intervalle $(a, b], [a, b), (a, b)$ für $a, b \in \mathbb{R}$ sind nicht leer genau dann, wenn $a < b$, und $[a, b]$ ist nicht leer ist genau dann, wenn $a \leq b$. Intervalle der Art $[a, b]$, $(a, b]$, $[a, b)$, (a, b) für $a, b \in \mathbb{R}$ werden auch **endliche** oder **beschränkte Intervalle** genannt, wenn wir sie von folgenden Intervallen unterscheiden wollen. Statt runden Klammern werden manchmal auch umgedrehte eckige Klammern verwendet, um offene und halboffene Intervalle zu bezeichnen. Zum Beispiel findet man anstelle von (a, b) für $a, b \in \mathbb{R}$ oft auch $]a, b[$ in der Literatur. Wir werden hier stets runde Klammern verwenden.

Übung 3.22.
1. Zeigen Sie, dass ein endlicher Durchschnitt von Intervallen wieder ein Intervall ist. Können Sie die Endpunkte eines nicht-leeren Durchschnitts mittels der Endpunkte der ursprünglichen Intervalle beschreiben?
2. Wann ist eine Vereinigung von zwei Intervallen wieder ein Intervall? Was geschieht in diesem Fall, wenn man zwei Intervalle des selben Typs (offen, abgeschlossen, halboffen) vereinigt?

Definition 3.23. Sei $x \in \mathbb{R}$. Ein Menge, die ein offenes Intervall enthält, in dem x liegt, wird auch eine **Umgebung** oder **Nachbarschaften** von x genannt. Für ein $\delta > 0$ wird das offene Intervall $(x - \delta, x + \delta)$ die **δ-Umgebung** von x genannt.

– **3.24.** Beispielsweise wäre also $\mathbb{Q} \cup [-1, 1]$ eine Umgebung von $0 \in \mathbb{R}$, aber $[0, 1]$ ist nicht eine Umgebung von 1. Wir bemerken noch, dass für $\delta > 0$ und $x \in \mathbb{R}$ die δ-Umgebung von x durch $\{y \in \mathbb{R} \mid |x - y| < \delta\}$ gegeben ist. Wir werden $|x - y|$ als **Abstand** oder **Distanz** von x zu y interpretieren. Im Sinne des Wortes „Distanz“ kann man ein paar der obigen Folgerungen neu intuitiver ausdrücken. Zum Beispiel besagt (b), dass für $x, y \in \mathbb{R}$ die Gleichheit $|x-y| = |y-x|$ erfüllt ist, was also bedeutet, dass die Distanz von x nach y der Distanz von y zu x gleich ist.

Definition 3.25. Eine Teilmenge $U \subset \mathbb{R}$ heisst **offen** in $\mathbb{R}$, wenn für jedes $x \in U$ ein offenes Intervall I mit $x \in I$ und $I \subset U$ existiert. Eine Teilmenge $F \subset \mathbb{R}$ heisst **abgeschlossen** in $\mathbb{R}$, wenn ihr Komplement $\mathbb{R} \setminus F$ offen ist.

– **3.26.** Offene Inervalle sind offen, abgeschlossene Intervalle sind abgeschlossen. Intuitiv ausgedrückt ist eine Teilmenge offen, wenn für jeden Punkt x in der Menge alle Punkte, die nahe genug an x sind, wieder in der Menge liegen. Im Gegensatz zum herkömmlichen Sprachgebrauch ist „offen“ nicht das Gegenteil von „abgeschlossen“. Die Teilmengen $\varnothing$ und $\mathbb{R}$ von $\mathbb{R}$ sind sowohl offen als auch abgeschlossen, und die Teilmenge $\mathbb{Q} \subseteq \mathbb{R}$ ist weder abgeschlossen noch offen.

Übung 3.27. Zeigen Sie, dass eine Teilmenge $U \subset \mathbb{R}$ genau dann offen ist, wenn für jedes Element $x \in U$ ein $\delta > 0$ existiert mit $(x - \delta, x + \delta) \subseteq U$.

Übung 3.28. Sei $\mathcal{U}$ eine Familie von offenen, und $\mathcal{F}$ eine Familie von abgeschlossenen Teilmengen von $\mathbb{R}$. Zeigen Sie dass die Vereinigung und der Durchschnitt

$$\bigcup_{U \in \mathcal{U}} U \qquad \text{und} \qquad \bigcap_{F \in \mathcal{F}} F$$

wiederum offen, respektive abgeschlossen sind.

Übung 3.29 (Recherche)**.** Wir haben schon einmal über abgeschlossene Mengen in einem anderen Zusammenhang gesprochen, nämlich im Beweis von Zorn's Lemma. Sprachlicher Zufall, oder steckt da mehr dahinter?

3.2 Komplexe Zahlen

3.2.1 Definition der komplexen Zahlen

Unter Verwendung eines Körpers von reellen Zahlen $\mathbb{R}$, den wir für diesen Abschnitt ein für allemal festlegen, können wir die Menge der komplexen Zahlen als

$$\mathbb{C} = \mathbb{R}^2 = \{(x, y) \mid x, y \in \mathbb{R}\}$$

definieren. Wir nennen Elemente $z = (x, y) \in \mathbb{C}$ komplexe Zahlen, und werden diese in der Form $z = x + yi$ schreiben, wobei das Symbol i als die **imaginäre Einheit** bezeichnet wird. Man beachte, dass bei dieser Identifikation $+$ vorerst als Ersatz für das Komma zu verstehen ist. Die Zahl $x \in \mathbb{R}$ wird als der **Realteil** von z bezeichnet und man schreibt $x = \mathrm{Re}(z)$; die Zahl $y = \mathrm{Im}(z) \in \mathbb{R}$ ist der **Imaginärteil** von z. Die Elemente von $\mathbb{C}$ mit Imaginärteil 0 bezeichnet man auch als **reell** und die Elemente mit Realteil 0 als **rein imaginär**. Via der injektiven Abbildung $x \in \mathbb{R} \mapsto x + 0i \in \mathbb{C}$ identifizieren wir $\mathbb{R}$ mit der Teilmenge der reellen Elemente von $\mathbb{C}$.

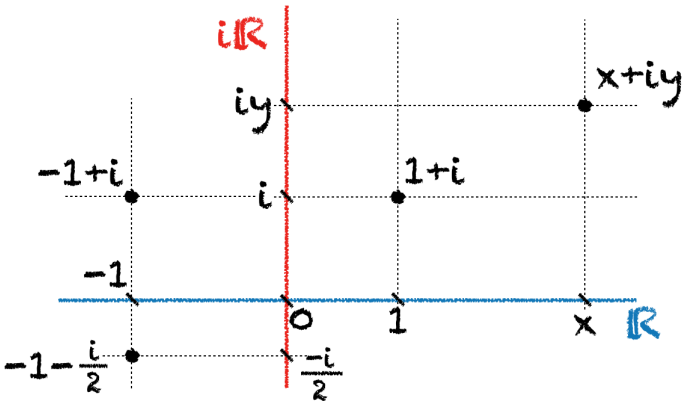

Die graphische Darstellung der Menge $\mathbb{C}$ **komplexe Ebene** oder auch **Gauss'sche Zahlenebene** genannt. In der geometrischen Denkweise wird die Menge der reellen Punkte als die **reelle Achse** und die Menge der rein imaginären Punkte als die **imaginäre Achse** bezeichnet.

Wie Sie vielleicht schon erwartet haben, soll i eine Quadratwurzel von -1 sein. Formal ausgedrückt wollen wir auf der Menge $\mathbb{C}$ eine Additionsoperation und eine Multiplikationsoperation definieren, so dass die Menge $\mathbb{C}$ zusammen mit diesen Operationen ein Körper ist in dem $i^2 = -1$ gilt. Zusammen mit Komutativität und Distributivität erhalten wir

$$(x_1 + y_1 i) \cdot (x_2 + y_2 i) = x_1 x_2 + x_1 y_2 i + y_1 x_2 i + y_1 y_2 i^2 = (x_1 x_2 - y_1 y_2) + (x_1 y_2 + y_1 x_2) i$$

was uns zu folgender Definition führt.

Definition 3.30. Wir nennen **Addition** und **Multiplikation** auf der Menge $\mathbb{C} = \mathbb{R} \times \mathbb{R}$ die folgenden Operationen.

$$\begin{aligned} (x_1, y_1) + (x_2, y_2) &= (x_1 + x_2, y_1 + y_2) && \text{(Addition)} \\ (x_1, y_1) \cdot (x_2, y_2) &= (x_1x_2 - y_1y_2, x_1y_2 + x_2y_1) && \text{(Multiplikation)} \end{aligned}$$

Proposition 3.31. *Die Menge $\mathbb{C} = \mathbb{R} \times \mathbb{R}$, zusammenn mit dem Nullelement $(0, 0)$, dem Einselement $(1, 0)$ und den in 3.30 definierten Operationen, ist ein Körper.*

Beweis. Wir überprüfen die Körperaxiome. Assoziativität und Kommutativität der Addition, und dass $(0, 0)$ ein neutrales Element für die Addition ist, sind eine direkte Konsequenzen der entsprechenden Eigenschaften der Addition reeller Zahlen. Inverse Elemente für die Addition sind durch $-(x, y) = (-x, -y)$ gegeben, da

$$(x, y) + (-x, -y) = (x - x, y - y) = (0, 0)$$

gilt. Die Eigenschaften der Multiplikation nachzuweisen erfordert etwas mehr Aufwand. Wir beginnen mit Assoziativitäi der Multiplikation: Seien $(x_1, y_1), (x_2, y_2)$ und (x_3, y_3) Elemente von $\mathbb{C}$. Nun berechnet man

$$\begin{aligned} ((x_1, y_1) \cdot (x_2, y_2)) \cdot (x_3, y_3) &= ((x_1x_2 - y_1y_2), (x_1y_2 + y_1x_2)) \cdot (x_3, y_3) \\ &= (x_1x_2x_3 - y_1y_2x_3 - x_1y_2y_3 - y_1x_2y_3, x_1y_2x_3 + y_1x_2x_3 + x_1x_2y_3 - y_1y_2y_3) \end{aligned}$$

und gleichermassen berechnet man $(x_1, y_1) \cdot ((x_2, y_2) \cdot (x_3, y_3))$. Die Rechnungen zeigen dann, dass

$$((x_1, y_1) \cdot (x_2, y_2)) \cdot (x_3, y_3) = (x_1, y_1) \cdot ((x_2, y_2) \cdot (x_3, y_3))$$

gilt, das heisst, die in 3.30 definierte Multiplikation ist assoziativ. Kommutativität der Multiplikation zeigt man ebenso durch direktes Ausrechnen

$$(x_1, y_1) \cdot (x_2, y_2) = (x_1x_2 - y_1y_2, x_1y_2 + x_2y_1) = (x_2, y_2) \cdot (x_1, y_1)$$

und genauso wird klar dass $(1, 0)$ ein neutrales Element für die Multiplikation ist. Als nächstes überprüfen wir das Distributivitätsgesetz: Seien wieder $(x_1, y_1), (x_2, y_2)$ und (x_3, y_3) Elemente von $\mathbb{C}$. Dann gilt

$$\begin{aligned} & (x_1, y_1) \cdot ((x_2, y_2) + (x_3, y_3)) \\ = \; & (x_1, y_1) \cdot (x_2 + x_3, y_2 + y_3) \\ = \; & (x_1x_2 + x_1x_3 - y_1y_2 - y_1y_3, y_1x_2 + y_1x_3 + x_1y_2 + x_1y_3) \\ = \; & (x_1x_2 - y_1y_2, y_1x_2 + x_1y_2) + (x_1x_3 - y_1y_3, y_1x_3 + x_1y_3) \\ = \; & (x_1, y_1) \cdot (x_2, y_2) + (x_1, y_1) \cdot (x_3, y_3), \end{aligned}$$

womit gezeigt wäre, dass $\mathbb{C}$ zusammen mit der in 3.30 definierten Addition und Multiplikation ein Ring ist. Um dem Beweis der Proposition zu Ende zu bringen, müssen wir noch die Existenz multiplikativer Inverser zeigen. Sei $(x, y) \in \mathbb{C}$ mit $(x, y) \neq (0, 0)$. Es gilt also $x \neq 0$ oder $y \neq 0$, und also in jedem Fall $x^2 + y^2 > 0$. Ein multiplikatives Inverses zu (x, y) ist gegeben durch $(\frac{x}{x^2+y^2}, \frac{-y}{x^2+y^2})$, denn es gilt

$$(x, y) \cdot \left(\tfrac{x}{x^2+y^2}, \tfrac{-y}{x^2+y^2}\right) = \left(x \cdot \tfrac{x}{x^2+y^2} - y \cdot \tfrac{-y}{x^2+y^2}, y \cdot \tfrac{x}{x^2+y^2} + x \cdot \tfrac{-y}{x^2+y^2}\right) = (1, 0)$$

was zu zeigen war. □

Applet 3.32 (Komplexe Zahlen)**.** *Wir betrachten die Körperoperationen (Addition, Multiplikation, multiplikatives Inverse) auf den komplexen Zahlen. Die wahre geometrische Bedeutung der Multiplikation und des multiplikativen Inversen lässt sich hier bereits erahnen, doch werden wir diese erst später besprechen.*

Übung 3.33. Wäre $\mathbb{R}^2$ mit Addition wie in Definition 3.30 und mit der Multiplikation definiert durch $(a, b) \times (c, d) = (ac, bd)$ für $a, b, c, d \in \mathbb{R}$ auch ein Ring oder gar ein Körper, jetzt mit Einselement $(1, 1)$?

Wie schon erklärt schreiben wir nicht (x, y) für komplexe Zahlen, sondern $x + yi$. Anstelle von $x+0i$ schreiben wir auch einfach x, und anstelle von $0+yi$ schreiben wir yi, und schliesslich schreiben wir auch i für $1i$. Wie gewünscht gilt $i^2 = -1$. Entsprechend dieser Notation wollen wir $\mathbb{R}$ als eine Teilmenge von $\mathbb{C}$ auffassen. Das ergibt Sinn, da Addition und Multiplikation auf $\mathbb{C}$ eingeschränkt auf $\mathbb{R}$ die Addition und Multiplikation auf $\mathbb{R}$ ergeben.

Definition 3.34. Sei $z = x+yi$ eine komplexe Zahl. Wir nenne $\overline{z} = x-yi$ die zu z **konjugierte** komplexe Zahl. Die Abbildung $\mathbb{C} \to \mathbb{C}$ gegeben durch $z \mapsto \overline{z}$ heisst **komplexe Konjugation**.

Lemma 3.35. *Die komplexe Konjugation erfüllt folgende Eigenschaften:*

1. *Für alle $z \in \mathbb{C}$ ist $z\overline{z} \in \mathbb{R}$ und $z\overline{z} \geq 0$. Des Weiteren gilt für alle $z \in \mathbb{C}$, dass $z\overline{z} = 0$ genau dann, wenn $z = 0$.*
2. *Für alle $z, w \in \mathbb{C}$ gilt $\overline{z + w} = \overline{z} + \overline{w}$.*
3. *Für alle $z, w \in \mathbb{C}$ gilt $\overline{z \cdot w} = \overline{z} \cdot \overline{w}$.*

Beweis. Teil (1) folgt aus der Tatsache dass für $z = x + yi$

$$z\overline{z} = (x + yi)(x - yi) = x^2 + y^2$$

gilt. Um Teil (2) und (3) zu zeigen schreiben wir $z = x_1 + y_1 i$ und $w = x_2 + y_2 i$. Dann gilt

$$\overline{z + w} = (x_1 + x_2) - (y_1 + y_2)i = (x_1 - y_1 i) + (x_2 - y_2 i) = \overline{z} + \overline{w}$$

und

$$\overline{z \cdot w} = (x_1x_2 - y_1y_2) - (x_1y_2 + y_1x_2)i = (x_1 - y_1i) \cdot (x_2 - y_2i) = \overline{z} \cdot \overline{w},$$

was zu zeigen war. □

Übung 3.36. Zeigen Sie die Identitäten

$$\mathrm{Re}(z) = \frac{z + \overline{z}}{2} \qquad \text{und} \qquad \mathrm{Im}(z) = \frac{z - \overline{z}}{2i}$$

für alle $z \in \mathbb{C}$. Schliessen Sie insbesondere, dass $\mathbb{R} = \{z \in \mathbb{C} \mid z = \overline{z}\}$. Was bedeuten diese Gleichheiten geometrisch?

– **3.37.** Wie wir gesehen haben, lässt sich auf $\mathbb{C}$ keine Ordnung definieren, die zur Addition und zur Multiplikation kompatibel ist. Dennoch lässt sich auf den komplexen Zahlen Analysis betreiben, was zum Teil in diesem Kurs aber vor allem im Kurs *komplexe Analysis* im zweiten Studienjahr des Mathematik- und Physikstudiums thematisiert wird. Grund dafür ist, dass $\mathbb{C}$ eine Verallgemeinerung des Vollständigkeitsaxiom erfüllt, welches wir aber erst nach etwas mehr Theorie besprechen können.

3.2.2 Der Absolutbetrag auf den komplexen Zahlen

Es gibt keine Ordnungsrelation auf dem Körper der komplexen Zahlen die diesen zu einem angeordneten Körper machen würde. Wir können also nicht Definition 3.12 verwenden um auf $\mathbb{C}$ einen Absolutbetrag zu definieren. Wir möchten trotzdem einen Absolutbetrag auf $\mathbb{C}$ definieren, und zwar so, dass dieser möglichst viele Eigenschaften des Absolutbetrags auf $\mathbb{R}$ hat und mit diesem kompatibel ist. Wir verwenden dazu die Wurzelfunktion, die in Übung 3.18 eingeführt wurde.

Definition 3.38. Der **Absolutbetrag** oder die **Norm** auf $\mathbb{C}$ ist die Funktion $|\cdot| : \mathbb{C} \to \mathbb{R}$ gegeben durch

$$|z| = \sqrt{z\overline{z}} = \sqrt{x^2 + y^2}$$

für $z = x + yi \in \mathbb{C}$.

An dieser Stelle bemerken wir, dass für ein $x \in \mathbb{R}$ der Absolutbetrag $|x| = \mathrm{sgn}(x) \cdot x$ und der Absolutbetrag von x als Element von $\mathbb{C}$ übereinstimmen, da $\sqrt{x\overline{x}} = \sqrt{x^2} = |x|$ gilt. Insbesondere ist die neu eingeführte Notation nicht widersprüchlich und wir haben den Absolutbetrag von $\mathbb{R}$ auf $\mathbb{C}$ erweitert. Es gilt $|z| \geq 0$ für alle $z \in \mathbb{C}$, und $|z| = 0$ genau dann, wenn $z = 0$. Der Absolutbetrag auf $\mathbb{C}$ ist multiplikativ, es gilt nämlich

$$|zw| = \sqrt{zw\overline{zw}} = \sqrt{z\overline{z}w\overline{w}} = \sqrt{z\overline{z}}\sqrt{w\overline{w}} = |z||w|$$

für alle $z, w \in \mathbb{C}$. Das sind essentiell Konsequenzen aus Lemma 3.35. Schliesslich gilt die Dreiecksungleichung, das ist die Aussage von Proposition 3.39.

Proposition 3.39 (Dreiecksungleichung)**.** *Für alle $z, w \in \mathbb{C}$ gilt $|z + w| \leq |z| + |w|$.*

Beweis. Wir schreiben $z = x_1 + y_1 i$ und $w = x_2 + y_2 i$, und beginnen damit, die vorbereitende Abschätzung

$$x_1 x_2 + y_1 y_2 \leq |z||w| \tag{3.1}$$

herzuleiten. Diese Ungleichung ist eine einfache Instanz der sogenannten **Cauchy-Schwarz Ungleichung**. Tatsächlich gilt

$$\begin{aligned}(x_1 x_2 + y_1 y_2)^2 &\leq (x_1 x_2 + y_1 y_2)^2 + (y_1 x_2 - x_1 y_2)^2 \\ &= x_1^2 x_2^2 + y_1^2 y_2^2 + 2x_1 x_2 y_1 y_2 + y_1^2 x_2^2 + x_1^2 y_2^2 - 2x_1 x_2 y_1 y_2 \\ &= x_1^2 x_2^2 + y_1^2 y_2^2 + y_1^2 x_2^2 + x_1^2 y_2^2 \\ &= (x_1^2 + y_1^2)(x_2^2 + y_2^2) = |z|^2 |w|^2,\end{aligned}$$

und also $x_1 x_2 + y_1 y_2 \leq |z||w|$ wie gewünscht. Wir kommen zum eigentlichen Beweis der Dreiecksungleichung. Dafür berechnen wir

$$\begin{aligned}|z + w|^2 &= (x_1 + x_2)^2 + (y_1 + y_2)^2 \\ &= x_1^2 + x_2^2 + y_1^2 + y_2^2 + 2(x_1 x_2 + y_1 y_2) \\ &= |z|^2 + |w|^2 + 2(x_1 x_2 + y_1 y_2).\end{aligned}$$

und erhalten aus der Cauchy-Schwarz Ungleichung (3.1)

$$|z + w|^2 = |z|^2 + |w|^2 + 2(x_1 x_2 + y_1 y_2) \leq |z|^2 + |w|^2 + 2|z||w| = (|z| + |w|)^2$$

wie gewünscht. □

– **3.40.** Der Betrag der komplexen Zahl $z = x + yi$ ist die Quadratwurzel aus $x^2 + y^2$, und entspricht in der geometrischen Vorstellung der komplexen Zahlen der der Länge der geraden Strecke vom Ursprungspunkt $0 + 0i$ nach z. Genauso interpretieren wir für zwei komplexe Zahlen z und w den Betrag $|z - w|$ als **Distanz** von z nach w. Wie auch für die reellen Zahlen lässt sich mit Hilfe des Absolutbetrags ein Begriff von Offen- und Abgeschlossenheit einführen. Für die Definition von offenen Mengen in $\mathbb{R}$ wurden die symmetrisch um einen zuvor fixierten Punkt liegenden offenen Intervalle verwendet. In Analogie dazu definieren wir folgende Teilmengen von $\mathbb{C}$.

Definition 3.41. Die **offene Kreisscheibe** mit Radius $r > 0$ um einen Punkt $z \in \mathbb{C}$ ist die Menge

$$B_r(z) = B(z, r) = \{w \in \mathbb{C} \mid |z - w| < r\}.$$

Die **abgeschlossene Kreisscheibe** mit Radius $r > 0$ um $z \in \mathbb{C}$ ist die Menge

$$\overline{B}_r(z) = \overline{B(z,r)} = \{w \in \mathbb{C} \mid |z - w| \leq r\}\,.$$

– **3.42.** Die offene Kreisscheibe $B_r(z)$ zu $r > 0$ und $z \in \mathbb{C}$ besteht also gerade aus jenen Punkten, die Abstand strikt kleiner als r von z haben. Offene Kreisscheiben in $\mathbb{C}$ und offene Intervalle in $\mathbb{R}$ sind in folgendem Sinne kompatibel: Ist $x \in \mathbb{R}$ und $r > 0$, so ist der Schnitt der offenen Kreisscheibe $B_r(x) \subset \mathbb{C}$ mit $\mathbb{R}$ gerade das offene, symmetrisch um x liegende Intervall $(x - r, x + r)$.

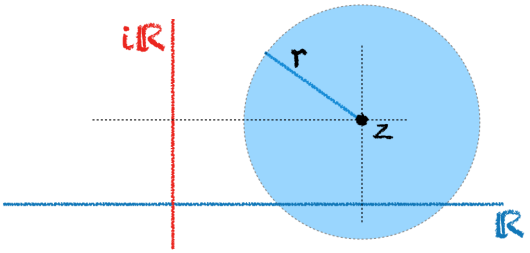

Übung 3.43. Zeigen Sie folgende Eigenschaft von offenen Kreisscheiben: Seien $z_1, z_2 \in \mathbb{C}$, $r_1 > 0$ und $r_2 > 0$. Für jeden Punkt $z \in B_{r_1}(z_1) \cap B_{r_2}(z_2)$ existiert ein Radius $r > 0$, so dass

$$B_r(z) \subset B_{r_1}(z_1) \cap B_{r_2}(z_2).$$

Illustrieren Sie Ihre Wahl des Radius r in einem Bild.

Definition 3.44. Eine Teilmenge $U \subset \mathbb{C}$ heisst **offen** in $\mathbb{C}$, wenn zu jedem Punkt in U eine offene Kreisscheibe um diesen Punkt existiert, die in U enthalten ist. Formaler: Für alle $z \in U$ existiert ein Radius $r > 0$, so dass $B_r(z) \subset U$. Eine Teilmenge $A \subset \mathbb{C}$ heisst **abgeschlossen** in $\mathbb{C}$, falls ihr Komplement $\mathbb{C} \setminus A$ offen ist.

Nach Übung 3.43 sind beispielsweise alle offen Kreisscheiben offen. Es gibt, abgesehen von den offenen Kreisscheiben, noch viele weitere, offene Teilmengen von $\mathbb{C}$. Beispielsweise ist jede Vereinigung von offenen Teilmengen offen. Zum Studium der offenen Mengen und damit verwandten Begriffen werden wir in deutlicher grösserer Allgemeinheit im zweiten Semester zurückkehren.

3.3 Maximum und Supremum

3.3.1 Existenz des Supremums

Wir haben in 2.94 und 2.95 bereits Maxima und obere Schranken für geordnete Mengen definiert. Die Definitionen gelten insbesondere für Teilmengen von $\mathbb{R}$ mit der in $\mathbb{R}$ gegebenen Ordnungsrelation. Wir wiederholen Sie hier noch einmal in diesem speziellen Kontext.

Definition 3.45. Sei $X \subset \mathbb{R}$ eine Teilmenge. Die Teilmenge X ist **von oben beschränkt**, falls es ein $s \in \mathbb{R}$ gibt mit $x \leq s$ für alle $x \in X$. Ein solches $s \in \mathbb{R}$ nennt man eine **obere Schranke** von X.

Definition 3.46. Sei $X \subseteq \mathbb{R}$ eine Teilmenge. Ein Element $x_1 \in X$ heisst **Maximum** von X falls für alle $x \in X$ die Ungleichung $x \leq x_1$ gilt. Wir schreiben

$$x_1 = \max(X)$$

falls das Maximum von X existiert und gleich x_1 ist.

– **3.47.** Falls in einer Teilmenge $X \subseteq \mathbb{R}$ ein Maximum x_1 existiert, so ist es eindeutig. Denn falls $x_1 \in X$ und $x_2 \in X$ beide die Eigenschaften eines Maximums erfüllen, so folgt $x_1 \leq x_2$ weil x_2 ein Maximum ist, und $x_2 \leq x_1$ weil x_1 ein Maximum ist, und damit $x_1 = x_2$. Wir dürfen also von *dem* Maximum einer Teilmenge $X \subset \mathbb{R}$ sprechen, falls eines existiert. Ein abgeschlossenes Intervall $[a, b]$ mit Endpunkten $a < b$ in $\mathbb{R}$ hat $a = \min([a, b])$ als Minimum und $b = \max([a, b])$ als Maximum. Es gibt jedoch auch Mengen, die kein Maximum besitzen. Beispielsweise hat das offene Intervall (a, b) mit Endpunkten $a < b$ in $\mathbb{R}$ kein Maximum. Es würde sich zwar der Endpunkt b als Maximum anbieten, doch dieser liegt nicht in der Menge (a, b) und ist also kein Kandidat für das Maximum. Ebenfalls $\mathbb{R}$ als Teilmenge von $\mathbb{R}$ oder auch unbeschränkte Intervalle der Form $[a, \infty), (a, \infty)$ für $a \in \mathbb{R}$ besitzen kein Maximum.

– **3.48.** Die Begriffe **von unten beschränkt** und **untere Schranke** sowie **Minimum** sind analog definiert. Wir schreiben

$$x_0 = \min(X)$$

falls das Maximum von X existiert und gleich x_0 ist. Eine Teilmenge $X \subset \mathbb{R}$ heisst **beschränkt**, falls sie von oben und von unten beschränkt ist.

Definition 3.49. Sei $X \subseteq \mathbb{R}$ eine Teilmenge und sei $A := \{a \in \mathbb{R} \mid x \leq a \, \forall x \in X\}$ die Menge aller oberer Schranken von X. Falls das Minimum $x_0 = \min(A)$ existiert, dann nennen wir dieses Minimum **Supremum** von X, und schreiben $x_0 = \sup(X)$.

– **3.50.** Das Supremum von X ist also, falls es existiert, die kleinste obere Schranke von X. Wir können das Supremum $x_0 = \sup(X)$ von X direkt dadurch beschreiben.

$$x \leq x_0 \text{ für alle } x \in X \qquad \text{und} \qquad (x \leq x_1 \text{ für alle } x \in X) \implies x_0 \leq x_1 \tag{3.2}$$

Äquivalent dazu könnte man das Supremum von X auch dadurch charakterisieren dass keine reele Zahl x_1 strikt kleiner als $x_0 = \sup(X)$ eine obere Schranke von X ist.

$$x \leq x_0 \text{ für alle } x \in X \qquad \text{und} \qquad x_1 < x_0 \implies (\exists\, x \in X \text{ mit } x_1 < x). \tag{3.3}$$

Die Aussagen (3.2) und (3.2) sind äquivalent. Wir haben die Frage der Existenz des Supremums noch nicht behandelt. Falls X die leere Menge ist oder falls X nach oben unbeschränkt ist kann das Supremum nicht existieren. In allen anderen Fällen existiert es, wie folgender Satz zeigt.

Satz 3.51 (Supremum)**.** *Sei $X \subset \mathbb{R}$ eine von oben beschränkte, nicht leere Teilmenge. Dann existiert das Supremum von X.*

Beweis. Nach Annahme ist X nicht leer, und die Menge der oberen Schranken $A := \{a \in \mathbb{R} \mid x \leq a\ \forall x \in X\}$ ist ebenfalls nicht leer. Des Weiteren gilt für alle $x \in X, a \in A$ die Ungleichung $x \leq a$. Nach dem Vollständigkeitsaxiom 3.15 folgt daher, dass es ein $c \in \mathbb{R}$ gibt, so das

$$x \leq c \leq a$$

für alle $x \in X$ und $a \in A$ gilt. Aus der ersten Ungleichung folgt, dass c eine obere Schranke von X ist, also $c \in A$. Aus der zweiten Ungleichung folgt, dass c das Minimum der Menge A ist. □

Applet 3.52 (Supremum einer beschränkten nicht-leeren Menge)**.** *Wir betrachten eine beschränkte nicht-leere Teilmenge von $\mathbb{R}$ und zwei äquivalente Charakterisierungen des Supremums dieser Menge.*

Proposition 3.53. *Seien X und Y von oben beschränkte, nicht leere Teilmengen von $\mathbb{R}$, und schreibe*

$$X + Y := \{x + y \mid x \in X, y \in Y\} \qquad \textit{und} \qquad XY := \{xy \mid x \in X, y \in Y\}$$

Die Mengen $X \cup Y$, $X \cap Y$ und $X + Y$ sind von oben beschränkt, und falls $x \geq 0$ für alle $x \in X$ und $y \geq 0$ für alle $y \in Y$ gilt, so ist auch XY von oben beschränkt.

(1) Es gilt $\sup(X \cup Y) = \max\{\sup(X), \sup(Y)\}$.

(2) Falls $X \cap Y$ nicht leer ist, so gilt $\sup(X \cap Y) \leq \min\{\sup(X), \sup(Y)\}$.

(3) Es gilt $\sup(X + Y) = \sup(X) + \sup(Y)$.

(4) Falls $x \geq 0$ für alle $x \in X$ und $y \geq 0$ für alle $y \in Y$, so gilt $\sup(XY) = \sup(X)\sup(Y)$.

Beweis. Der Nachweis von (1) und (2) ist dem Leser überlassen. Um (3) zu beweisen schreiben wir $x_0 = \sup(X)$ und $y_0 = \sup(Y)$. Sei $z \in X + Y$. Es gibt $x \in X$ und $y \in Y$ mit $z = x + y$, und wegen $x \leq x_0$ und $y \leq y_0$ gilt $z \leq x_0 + y_0$. Das heisst, $x_0 + y_0$ ist eine obere Schranke für $X + Y$. Wir wollen zeigen, dass $x_0 + y_0$ das Supremum von $X + Y$, also die kleinste obere Schranke von $X + Y$ ist. Angenommen es gäbe ein $z_0 < x_0 + y_0$ mit $z \leq z_0$ für alle $z \in X + Y$. Setze

$$\varepsilon = x_0 + y_0 - z_0.$$

Da x_0 das Supremum von X ist, existiert ein $x \in X$ mit $x > x_0 - \varepsilon/2$ wie (3.3) zeigt, und genauso existiert ein $y \in Y$ mit $y > y_0 - \varepsilon/2$. Setze $z = x + y$. Es folgt daraus

$$z = x + y > x_0 - \varepsilon/2 + y_0 - \varepsilon/2 = z_0$$

was im Widerspruch dazu steht, dass z_0 eine obere Schranke für $X + Y$ ist. Der Nachweis von (4) erfolgt auf ähnliche Weise. □

– **3.54.** Für eine von unten beschränkte, nicht leere Teilmenge $X \subset \mathbb{R}$ wird die grösste untere Schranke von X auch das **Infimum** $\inf(X)$ von X genannt. Es gilt die zu Satz 3.51 analoge Existenzaussage für das Infimum. Alternativ kann man das Infimum von X als

$$-\sup(\{-x \mid x \in X\})$$

definieren. Überhaupt kann man dadurch praktisch alle Aussagen über Infima auf Aussagen über Suprema zurückführen.

3.3.2 Uneigentliche Werte

– **3.55.** In diesem Abschnitt wollen wir die Begriffe **Supremum** und **Infimum** auf beliebige Teilmengen von $\mathbb{R}$ erweitern. Dazu verwenden wir die Symbole $\infty = +\infty$ und $-\infty$, die keine reellen Zahlen darstellen. Wir definieren die **erweiterte Zahlengerade**, die auch **Zweipunktkompaktifizierung** von $\mathbb{R}$ genannt wird, durch

$$\overline{\mathbb{R}} = \mathbb{R} \cup \{-\infty, +\infty\}$$

und stellen uns diese als die Zahlengerade



vor. Hier haben wir den Punkt $+\infty$ rechts von $\mathbb{R}$ und den Punkt $-\infty$ links von $\mathbb{R}$ zu der Gerade hinzugefügt. Wir erweitern die Ordnungsrelation der reellen Zahlen $\leq$ auf $\overline{\mathbb{R}}$, in dem wir $-\infty < x < \infty$ für alle $x \in \overline{\mathbb{R}}$ verlangen. Oft verwendete Rechenregeln für die Symbole $-\infty$ und ∞, wie die Folgenden, sind Standardkonventionen.

$$\infty + x = \infty + \infty = \infty \qquad \text{und} \qquad -\infty + x = -\infty - \infty = -\infty$$

für alle $x \in \mathbb{R}$ und

$$x \cdot \infty = \infty \cdot \infty = \infty \qquad \text{und} \qquad x \cdot (-\infty) = \infty \cdot (-\infty) = -\infty$$

für alle $x > 0$. Man sollte solche Konventionen möglichst sparsam benutzen und vorsichtig damit umgehen. Die Ausdrücke $\infty - \infty$ und $0 \cdot \infty$ oder ähnliche bleiben undefiniert.

Definition 3.56. Sei X eine Teilmenge von $\mathbb{R}$. Falls $X \subset \mathbb{R}$ nicht von oben beschränkt ist, dann definieren wir $\sup(X) = \infty$. Falls X leer ist, setzen wir $\sup(\varnothing) = -\infty$. Wir nennen in diesem Zusammenhang ∞ und $-\infty$ **uneigentliche Werte**.

– **3.57.** Die logische Aussage $\sup(X) = +\infty$ ist also gleichbedeutend, nach Definition, mit der Aussage dass X nicht von oben beschränkt ist, also

$$\forall\, x_0 \in \mathbb{R}\ \exists\, x \in X\ :\ x > x_0$$

und genauso ist $\sup(X) = -\infty$ gleichbedeutend, nach Definition, mit der Aussage $X = \varnothing$. Analog definieren wir $\inf(\varnothing) = +\infty$ und $\inf(X) = -\infty$, falls $X \subset \mathbb{R}$ nicht von unten beschränkt ist.

Übung 3.58. Seien X, Y zwei Teilmengen von $\mathbb{R}$, und definieren Sie die Mengen $X + Y$ und XY wie in Proposition 3.53. Welche der Aussagen (1), (2), (3) und (4) gelten analog für das Supremum wenn wir uneigentliche Werte zulassen? Welche Rechenkonventionen sind dabei notwendig?

Übung 3.59. Sei X eine Teilmenge von $\mathbb{R}$. Zeigen Sie, dass

$$\sup(|X|) = \max\{\sup(X), -\inf(X)\}$$

gilt. Hierbei ist $|X|$ das Bild von X unter dem Absolutbetrag $|\cdot|$ als Funktion von $\mathbb{R}$ nach $\mathbb{R}$.

Übung 3.60. Zeigen Sie, dass die Abbildung

$$\phi : \mathbb{R} \to (-1, 1), \quad x \mapsto \begin{cases} 1 - \frac{1}{1+x} & \text{falls } x \geq 0 \\ -1 + \frac{1}{1-x} & \text{falls } x < 0 \end{cases}$$

bijektiv ist und die Ordnung erhält. Das heisst, für $x, y \in \mathbb{R}$ gilt $x < y \iff \phi(x) < \phi(y)$. Erweitern Sie ϕ zu einer ordnungserhaltenden Bijektion $\overline{\phi} : \overline{\mathbb{R}} \to [-1, 1]$ und erklären Sie damit das obige Bild der erweiterten Zahlengerade.

3.4 Konsequenzen der Vollständigkeit

Wir haben in Abschnitt 3.1 unter Verwendung des Vollständigkeitsaxiom die Wurzelfunktion eingeführt und in Abschnitt 3.3 das Vollständigkeitsaxiom verwendet um die Existenz des Supremums zu beweisen. In diesem Abschnitt werden wir einige weitere Konsequenzen des Vollständigkeitsaxioms behandeln. Wir wählen für den gesamten Abschnitt 3.4 einen beliebigen Körper von reellen Zahlen $\mathbb{R}$, und nennen die Elemente von $\mathbb{R}$ reelle Zahlen.

3.4.1 Das Archimedische Prinzip

Das Archimedische Prinzip ist die Aussage, dass es für jede reelle Zahl $x \in \mathbb{R}$ eine ganze Zahl n gibt, die grösser als x ist. Der folgende Satz, den wir mit Hilfe der Existenz des Supremums beweisen, ist eine etwas präzisere Formulierung des Archimedischen Prinzip's.

Satz 3.61. *Für jedes $x \in \mathbb{R}$ existiert genau ein $n \in \mathbb{Z}$ mit $n \leq x < n+1$.*

Beweis. Sei zunächst $x \geq 0$ eine nicht negative reelle Zahl. Dann ist $E = \{n \in \mathbb{Z} \mid n \leq x\}$ eine von oben beschränkte, Teilmenge von $\mathbb{Z}$, die nicht leer ist da $0 \in E$. Nach Satz 3.51 existiert das Supremum $s_0 = \sup(E)$. Da s_0 die kleinste obere Schranke von E ist gilt $s_0 \leq x$, und es existiert ein $n_0 \in E$ mit $s_0 - 1 < n_0$. Es folgt $s_0 < n_0 + 1$ und für jedes $m \in E$ gilt dann $m \leq s_0 < n_0 + 1$, und also $m \leq n_0$. Daher ist n_0 das Maximum von E, und es gilt $n_0 + 1 \notin E$, also $n_0 + 1 > x$. Zusammenfassend folgt

$$n_0 \leq s_0 \leq x < n_0 + 1$$

und die Existenz von n im Satz 3.61 ist im Fall $x \geq 0$ bewiesen. Falls $x < 0$ ist, dann können wir obigen Fall auf $-x$ anwenden und schliessen damit genau so auf die Existenzaussage. Für den Beweis der Eindeutigkeit nehmen wir an, dass $n_1, n_2 \in \mathbb{Z}$ die Ungleichungen $n_1 \leq x < n_1 + 1$ und $n_2 \leq x < n_2 + 1$ gelten. Daraus folgt $n_1 \leq x < n_2 + 1$ und damit $n_1 \leq n_2$. Analog folgt $n_2 \leq n_1$, was $n_1 = n_2$ impliziert. □

Definition 3.62. Der **ganzzahlige Anteil** $\lfloor x \rfloor$ einer Zahl $x \in \mathbb{R}$ ist die nach Satz 3.61 eindeutig bestimmte ganze Zahl $n \in \mathbb{Z}$ mit $n \leq x < n + 1$. Die durch $x \mapsto \lfloor x \rfloor$ gegebene Funktion von $\mathbb{R}$ nach $\mathbb{Z}$ heisst **Abrundungsfunktion**. Der **gebrochene Anteil** einer reellen Zahl x ist $\{x\} = x - \lfloor x \rfloor \in [0, 1)$.

Korollar 3.63. *Für jedes $\varepsilon > 0$ existiert eine ganze Zahl $n \geq 1$ so, dass $\frac{1}{n} < \varepsilon$ gilt.*

Beweis. Aufgrund von Satz 3.61 existiert ein $n \in \mathbb{Z}$ mit $n \geq 1$ und $n > \varepsilon - 1$. Für so ein $n \in \mathbb{Z}$ gilt dann auch $\frac{1}{n} < \varepsilon$. □

Korollar 3.64. *Zu je zwei reellen Zahlen $a, b \in \mathbb{R}$ mit $a < b$ gibt es ein $r \in \mathbb{Q}$ mit $a < r < b$.*

Beweis. Nach dem Archimedischen Prinzip in Form von Korollar 3.63 existiert ein $m \in \mathbb{N}$ mit $\frac{1}{m} < b - a$. Ebenso gibt es nach dem Archimedischen Prinzip in Form von Satz 3.61 ein $n \in \mathbb{Z}$ mit $n - 1 \leq ma < n$ oder äquivalenterweise $\frac{n-1}{m} \leq a < \frac{n}{m}$. Insbesondere gilt $\frac{n}{m} \leq a + \frac{1}{m}$, was mit $\frac{1}{m} < b - a$ gerade

$$a < \frac{n}{m} \leq a + \frac{1}{m} < a + b - a = b$$

und damit das Korollar impliziert, wobei $r = \frac{n}{m}$ gewählt wird. □

Anders formuliert zeigt obiges Korollar, dass $\mathbb{Q}$ jedes offene, nicht leere Intervall I schneidet, das heisst, $I \cap \mathbb{Q} \neq \varnothing$. Eine Teilmenge X von $\mathbb{R}$ heisst **dicht** in $\mathbb{R}$ falls jedes offene, nicht leere Intervall von $\mathbb{R}$ ein Element von X enthält. Korollar 3.64 besagt also: $\mathbb{Q}$ *ist dicht in* $\mathbb{R}$.

Übung 3.65. Zeigen Sie, dass für jedes $x \in \mathbb{R}$ das Supremum von $\{r \in \mathbb{Q} \mid r < x\}$ gerade x ist.

Übung 3.66. Sei $a \in \mathbb{R}$ eine reelle, irrationale Zahl. Betrachtet man den Beweis von Korollar 3.64 nochmals, so realisiert man, dass die Existenz einer rationalen Zahl $\frac{p}{q} \in \mathbb{Q}$ mit

$$\left|a - \frac{p}{q}\right| \leq \frac{1}{q}$$

gezeigt wird. Fragen zu Annäherung von reellen Zahlen mit rationalen sind Fragestellungen der Diophantischen Approximation. Wir wollen hier auf elementare Weise ein stärkeres Resultat (Dirichlet's Approximationssatz) zeigen. Sei $Q \in \mathbb{N}$ eine natürliche Zahl. Zeigen Sie, dass $p \in \mathbb{Z}$ und $q \in \mathbb{N}$ mit $1 \leq q \leq Q$ existieren, die

$$\left|a - \frac{p}{q}\right| < \frac{1}{qQ}$$

und insbesondere $\left|a - \frac{p}{q}\right| < \frac{1}{q^2}$ erfüllen.

3.4.2 Dezimalbruchentwicklung und Überabzählbarkeit

– **3.67.** Eine übliche Vorstellung der reellen Zahlen ist durch nicht abbrechenden Dezimalbrüche gegeben. Formell definieren wir einen **Dezimalbruch** als eine Folge ganzer Zahlen

$$a_0, a_1, a_2, a_3, \ldots$$

mit $0 \leq a_n \leq 9$ für alle $n \geq 1$. So einem Dezimalbruch können wir ein eindeutiges Element von $\mathbb{R}$ zuordnen, und zwar folgendermassen. Angenommen $a_0 \geq 0$. Wir setzen

$$x_n = \sum_{k=0}^{n} a_k \cdot 10^{-k} \qquad \text{und} \qquad y_n = 10^{-n} + \sum_{k=0}^{n} a_k \cdot 10^{-k}. \tag{3.4}$$

Man überprüft, dass für alle $n \geq 0$ und $m \geq 0$ die Ungleichung $x_n \leq y_m$ gilt, und kann also nach dem Vollständigkeitsaxiom auf die Existenz eines $c \in \mathbb{R}$ schliessen mit der Eigenschaft dass

$$x_n \leq c \leq y_n \tag{3.5}$$

für alle $n \in \mathbb{N}$ gilt. Das Archimedische Prinzip in Form von Korollar 3.63 zeigt dass nur eine reelle Zahl c gibt, die die Ungleichung $x_n \leq c \leq y_n$ für alle $n \geq 0$ erfüllt. Falls es nämlich zwei verschiedene solche Zahlen, etwa c und d mit $c < d$ gäbe, so folgt aus

$$x_n \leq c < d \leq y_n$$

und der Definiton von x_n und y_n die Ungleichung

$$0 < d - c < 10^{-n}$$

für alle $n \geq 0$, was dem Korollar 3.63 widerspricht. Wir nennen das durch (3.5) eindeutig bestimmte Element $c \in \mathbb{R}$ die reelle Zahl mit Dezimalbruchentwicklung $a_0, a_1a_2a_3a_4 \ldots$. Eine Alternative Definition wäre

$$c = \sup\{x_n \mid n \geq 0\}$$

oder auch $c = \inf\{y_n \mid n \geq 0\}$. Falls a_0 negativ ist, so betrachten wir zuwert die reelle Zahl c mit Dezimalbruchentwicklung $-a_0, a_1a_2a_3a_4 \ldots$ und definieren dann die reelle Zahl mit Dezimalbruchentwicklung $a_0, a_1a_2a_3a_4 \ldots$ als $-c$.

– **3.68.** Es stellt sich jetzt die Frage, ob denn jedes Element von $\mathbb{R}$ als Dezimalbruch geschrieben werden kann. Das ist tatsächlich so. Sei $c \in \mathbb{R}$ und $c \geq 0$. Dann können wir $a_0 := \lfloor c \rfloor$ und

$$a_n := \lfloor 10^n c \rfloor - 10\lfloor 10^{n-1} c \rfloor \tag{3.6}$$

definieren. Man überprüft dass die Folge $a_0, a_1, a_2, \ldots$ in der Tat ein ein Dezimalbruch ist, also $0 \leq a_n \leq 9$ für alle $n \geq 1$ erfüllt. Es ist dann ebenfalls nicht schwer, die Ungleichungen 3.5 zu überprüfen, woraus folgt dass c gerade die reelle Zahl mit Dezimalbruchentwicklung $a_0, a_1a_2a_3 \ldots$ ist. Der Fall $c \leq 0$ ergibt sich genauso, im dem man das Vorzeichen von a_0 in der Dezimalbruchentwicklung von $-c$ ändert.

– **3.69.** Zwei verschiedene Dezimalbrüche können die selbe reelle Zahl darstellen. Zum Beispiel stellen die beiden Dezimalbrüche

$$0.1999999999999999\ldots \qquad \text{und} \qquad 0.2000000000000000\ldots$$

beide die reelle Zahl $\frac{1}{5}$ dar. Das Problem tritt aber nur dann auf, wenn ein Dezimalbruch ab einer gewissen Stelle zu einer konstanten Folge $\dots 9999 \dots$ wird. Um das auszuschliessen können wir folgende Definition in Betracht ziehen: Wir nennen **echten Dezimalbruch** jede Folge von ganzen Zahlen

$$a_0, a_1, a_2, a_3, \dots$$

mit $0 \leq a_n \leq 9$ für alle $n \geq 1$, und mit der Eigenschaft dass für jedes $n_0 \geq 1$ ein $n \geq n_0$ mit $a_n \neq 9$ existiert.

Übung 3.70. Sei $c \geq 0$ eine reelle Zahl. Überprüfen Sie, dass die durch (3.6) definierte Folge $a_0, a_1, a_2, \dots$ ein echter Dezimalbruch ist. Zeigen Sie anschliessend, dass dadurch eine Bijektion zwischen $\mathbb{R}$ und der Menge aller echten Dezimalbrüche zustande kommt.

Proposition 3.71. *Die Menge $\mathbb{R}$ ist nicht abzählbar.*

Beweis. Nach Cantor's Diagonalargument, Satz 2.82, ist $\mathcal{P}(\mathbb{N})$ strikt mächtiger als $\mathbb{N}$, und also nicht abzählbar. Um zu zeigen dass $\mathbb{R}$ nicht abzählbar ist, genügt es also, die Existenz einer Injektion

$$\varphi : \mathcal{P}(\mathbb{N}) \to \mathbb{R}$$

nachzuweisen. Wir konstruieren so eine Injektion, in dem wir jeder Teilmenge A die reelle Zahl $\varphi(A)$ zuordnen, deren Dezimalbruchentwicklung durch $a_0, a_1 a_2 a_3 a_4 \dots$ mit $a_n = \mathbb{1}_A(n)$ gegeben ist. Injektivität der Funktion ϕ folgt aus Aufgabe 3.70, oder direkt: Sind A und B verschiedene Teilmengen von $\mathbb{N}$ so ist $A \triangle B$ nicht leer. Sei n das kleinste Element von $A \triangle B$. Falls $n \in A$ und $n \notin B$ so gilt $\varphi(A) > \varphi(B)$, und falls $n \notin A$ und $n \in B$ so gilt $\varphi(A) < \varphi(B)$. Es gilt also $\varphi(A) \neq \varphi(B)$ in jedem Fall. □

3.4.3 Häufungspunkte einer Menge

Wie wir in Korollar 3.64 und implizit auch in den Aufgaben 3.65 und 3.66 gesehen haben, kann jede reelle Zahl $\mathbb{R}$ rationale Zahlen beliebig gut angenähert werden. Allgemeiner möchten wir nun zu einer Menge $A \subset \mathbb{R}$ jene $x \in \mathbb{R}$ betrachten, denen A beliebig nahe kommt.

Definition 3.72. Sei $A \subset \mathbb{R}$ und $x \in \mathbb{R}$. Wir sagen, dass x ein **Häufungspunkt** der Menge A ist, falls es für jedes $\varepsilon > 0$ ein $a \in A$ mit $0 < |a - x| < \varepsilon$ gibt.

In anderen Worten gibt es für einen Häufungspunkt x_0 in jeder Umgebung Punkte in A die verschieden von x_0 sind. Dabei spielt es keine Rolle spielt x_0 in A liegt oder nicht. Die Menge A kommt also ihren Häufungspunkten „von aussen“ beliebig nahe.

Übung 3.73. Zeigen Sie, dass eine endlichen Teilmenge $A \subset \mathbb{R}$ keine Häufungspunkte besitzt. Zeigen Sie, dass $A = \mathbb{Z}$ keine Häufungspunkte hat.

Satz 3.74 (Existenz von Häufungspunkten)**.** *Sei $A \subset \mathbb{R}$ eine beschränkte unendliche Teilmenge. Dann existiert ein Häufungspunkt von A in $\mathbb{R}$.*

Beweis. Da A beschränkt ist können wir eine untere Schranke a und eine obere Schranke b für A wählen. Es gilt also $A \subseteq [a, b]$. Wir definieren

$$X = \{x \in \mathbb{R} \mid \text{die Menge } A \cap (-\infty, x] \text{ ist endlich}\}.$$

Dann ist $a \in X$ da $A \cap (-\infty, a]$ in der endlichen Menge $\{a\}$ enthalten ist. Des Weiteren gilt $x < b$ für jedes $x \in X$, denn für $x \geq b$ ist $A \cap (-\infty, x] = A$ eine unendliche Menge nach Annahme. Daher ist X eine nach oben beschränkte, nicht leere Teilmenge von $\mathbb{R}$, womit das Supremum $x_0 = \sup(X)$ nach Satz 3.51 existiert.

Sei nun $\varepsilon > 0$. Dann existiert ein $x \in X$ mit $x > x_0 - \varepsilon$, was zeigt, dass $A \cap (-\infty, x_0 - \varepsilon]$ eine endliche Menge ist, da $A \cap (-\infty, x_0 - \varepsilon] \subseteq A \cap (-\infty, x]$ gilt. Des Weiteren gilt $x_0 + \varepsilon \notin X$ auf Grund der Definition von x_0, und damit ist die Kardinalität von $A \cap (-\infty, x_0 + \varepsilon]$ unendlich. Es folgt, dass

$$A \cap (x_0 - \varepsilon, x_0 + \varepsilon] = (A \cap (-\infty, x_0 + \varepsilon]) \setminus (A \cap (-\infty, x_0 - \varepsilon])$$

eine unendliche Menge ist, und abgesehen von möglicherweise x_0 und $x_0 + \varepsilon$ noch unendlich viele weitere Punkte besitzen muss. Da $\varepsilon > 0$ beliebig war, sehen wir, dass x_0 ein Häufungspunkt der Menge A ist. □

Die Graphik 3.1 illustriert die Idee des Beweises von Satz 3.74. Wir betrachten das „grösste“ $x_0 \in \mathbb{R}$, für welches links von x_0 (im Bild in rot) nur endliche viele Punkte von A (im Bild in grün) liegen. Um genau zu sein, muss ein solches x_0 nicht existieren, weswegen wir x_0 als das Supremum über alle x mit dieser Eigenschaft nehmen. Schiebt man dieses x_0 nun um ein kleines $\varepsilon > 0$ nach rechts auf $x_0 + \varepsilon$, so müssen unendlich viele Elemente von A links von $x_0 + \varepsilon$ liegen. Umgekehrt kann man x_0 etwas nach links nach $x_0 - \varepsilon$ schieben, womit nur endlich viele Elemente von A links von $x_0 - \varepsilon$ liegen können. Also befinden sich unendlich viele Elemente von A zwischen $x_0 - \varepsilon$ und $x_0 + \varepsilon$. Da aber ε beliebig war, muss x_0 ein Häufungspunkt von A sein.

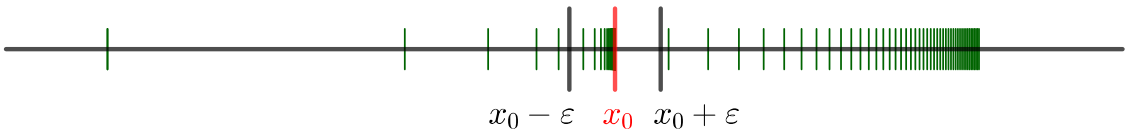

Figur 3.1: Idee des Beweises von Satz 3.74

Insbesondere erkennen wir im Beweis eine stärkere Aussage für den gefundenen Häufungspunkt x_0 der Menge A, nämlich dass für alle $\varepsilon > 0$ der Durchschnitt $A \cap (x_0 - \varepsilon, x_0 + \varepsilon)$ unendlich ist. Dies eine alternative Charakterisierung von Häufungspunkten.

Übung 3.75. Sei $A \subseteq \mathbb{R}$ und $x_0 \in \mathbb{R}$. Zeigen Sie, dass x_0 genau dann ein Häufungspunkt der Menge A ist, wenn für jedes $\varepsilon > 0$ der Durchschnitt von A mit der ε-Umgebung $(x_0 - \varepsilon, x_0 + \varepsilon)$ unendlich viele Punkte enthält.

3.4.4 Das Intervallschachtelungsprinzip

Der Durchschnitt von ineinander geschachtelten, nicht leeren Intervallen, das heisst, Intervallen $I_1 \supset I_2 \supset I_3 \supset \cdots$ in $\mathbb{R}$ kann durchaus leer sein. Zum Beispiel gilt

$$\bigcap_{n=1}^{\infty} [n, \infty) = \varnothing \qquad \text{und} \qquad \bigcap_{n=1}^{\infty} \left(0, \tfrac{1}{n}\right) = \varnothing$$

auf Grund des Archimedischen Prinzips in Satz 3.61. Für abgeschlossene und beschränkte Intervalle kann das nicht passieren, wie des nachfolgende Satz zeigt.

Satz 3.76. *Sei $\mathcal{F}$ eine nichtleere Familie von beschränkten und abgeschlossenen Teilmengen von $\mathbb{R}$, mit folgenden Eigenschaften:*

1. $\varnothing \notin \mathcal{F}$
2. $(F_1 \in \mathcal{F}) \wedge (F_2 \in \mathcal{F}) \implies F_1 \cap F_2 \in \mathcal{F}$

Dann ist der Durchschnitt $\bigcap_{F \in \mathcal{F}} F$ nicht leer.

Beweis. Da jede der Mengen $F \in \mathcal{F}$ beschränkt ist, existiert $\inf F \in \mathbb{R}$ für jedes $F \in \mathcal{F}$. Wir definieren

$$s = \sup\{\inf F \mid \ f \in \mathcal{F}\}$$

und behaupten, dass $s \in F$ für alle $F \in \mathcal{F}$ gilt. Zunächst bemerken wir, dass $s \neq \infty$ gilt. Tatsächlich, sei $F_1 \in \mathcal{F}$. Da F_1 beschränkt ist, gibt es ein $M \in \mathbb{R}$ mit $F_1 \subseteq [-M, M]$. Falls $s = \infty$ gelten würde, dann gäbe es insbesondere ein $F_2 \in \mathcal{F}$ mit $\inf F_2 > M + 1$, woraus dann $F_1 \cap F_2 = \varnothing$ folgen würde, entgegen der Annahme. Es gilt also $s \in \mathbb{R}$.

Sei $F \in \mathcal{F}$. Wir wollen zeigen, dass $s \in F$ gilt. Angenommen $s \notin F$. Da F abgeschlossen, und also $\mathbb{R} \setminus F$ offen ist, existiert ein $\varepsilon > 0$ mit $(s - \varepsilon, s + \varepsilon) \cap F = \varnothing$. Nach Definition des Supremums existiert ein $F_1 \in \mathcal{F}$ mit $s - \frac{\varepsilon}{2} < \inf F_1$. Nun gilt aber

$$\inf(F \cap F_1) \geq \inf F_1 \geq s - \tfrac{\varepsilon}{2} \qquad \text{und} \qquad (s - \varepsilon, s + \varepsilon) \cap (F \cap F_1) = \varnothing$$

woraus $\inf(F \cap F_1) \geq s + \varepsilon$ folgt. Das widerspricht jedoch der Definition von s als Supremum. Die Annahme $s \notin F$ war also absurd, und somit gilt $s \in F$. Da $F \in \mathcal{F}$ beliebig war, zeigt dies den Satz. □

Korollar 3.77 (Intervallschachtelungsprinzip)**.** *Sei für jedes $n \in \mathbb{N}$ ein nicht-leeres, abgeschlossenes, beschränktes Intervall $I_n = [a_n, b_n]$ gegeben, so dass für alle natürlichen Zahlen $m \leq n$ die Inklusion $I_m \supset I_n$ gilt. Dann ist der Durchschnitt*

$$\bigcap_{n=1}^{\infty} I_n = \left[\sup \{a_n \mid n \in \mathbb{N}\}, \inf \{b_n \mid n \in \mathbb{N}\} \right] \tag{3.7}$$

nicht-leer.

Beweis. Aa $I_n \cap I_m = I_{\max\{n,m\}} \neq \varnothing$ für alle ganzen Zahlen n, m gilt, sind die Hypothesen in Satz 3.76 erfüllt, und also folgt, dass der Durchschnitt 3.7 nicht leer ist. □

Übung 3.78. Zeigen Sie, dass eine Teilmenge $I \subset \mathbb{R}$ genau dann ein Intervall ist, wenn für alle $x, y \in I$ und alle $z \in \mathbb{R}$ die Implikation $(x \leq z \leq y) \implies z \in I$ gilt. Schliessen Sie daraus, dass ein beliebiger Schnitt von Intervallen wiederum ein Intervall ist.

Übung 3.79. Seien $I_n = [a_n, b_n]$ für $n \in \mathbb{N}$ wie im Korollar 3.77 und nehmen Sie zusätzlich an, dass $\inf\{b_n - a_n | n \in \mathbb{N}\} = 0$. Intuitiv heisst dies also, dass die betrachteten Intervalle immer kürzer werden. Zeigen Sie, dass in diesem Fall $\bigcap_{n=1}^{\infty} I_n$ aus nur einem Punkt besteht.

3.5 Modelle und Eindeutigkeit der Menge der reellen Zahlen

Wir wollen in diesem Abschnitt erklären, warum die Axiome der reellen Zahlen die reellen Zahlen im Wesentlichen eindeutig festlegen. Damit dürfen wir ohne Weiteres eine beliebige Version der reellen Zahlen betrachten oder je nach Zusammenhang auch verschiedene Vorstellungen von reellen Zahlen haben. Zuerst wollen wir einige mögliche Modelle der reellen Zahlen ansprechen.

3.5.1 Dezimalbrüche

Die Addition und Multiplikation von Dezimalbrüchen sind durch die bekannten Algorithmen gegeben. Allerdings muss die formale Beschreibung dieser Algorithmen auch nicht abbrechende Dezimalbrüche erlauben und die reellen Zahlen $\mathbb{R}$ müssen in diesem Zusammenhang als Quotientenraum von der Menge der Dezimalbrüche modulo einer Äquivalenzrelation definiert werden. Denn zum Beispiel stellen $1.00\ldots$ und $0.99\ldots$ dieselbe reelle Zahl dar, und es gibt unendlich viele reelle Zahlen mit zwei Dezimalbruchentwicklungen. Daher muss vor Besprechung der Axiome diese Äquivalenzrelation genau definiert werden und auch gezeigt werden, dass die Algorithmen wohldefinierte Abbildungen auf dem Quotientenraum $\mathbb{R}$ definieren.

Insgesamt ist die korrekte Konstruktion mit dieser Methode überraschend aufwendig. Des Weiteren gibt es keinen guten Grund nur Dezimalbrüche zu betrachten und nicht auch andere Basen zu erlauben (zum Beispiel Binärdarstellungen von Zahlen). Letzteres wirft aber die Frage auf, ob denn vielleicht manche Eigenschaften der reellen Zahlen davon abhängen, ob man 10 Symbole oder eine andere Anzahl verwendet. Die Eindeutigkeit der reellen Zahlen verneint diese Frage. Wir werden auf Dezimalbruchentwicklungen im Kapitel 7 nochmals zu sprechen kommen.

3.5.2 Dedekind-Schnitte

Formal einfacher als Dezimalbrüche ist die Konstruktion der reellen Zahlen ausgehend von den rationalen Zahlen durch sogenannte Dedekind-Schnitte, welche nach Richard Dedekind (1831-1916) benannt sind. Dedekind's Arbeit über die reellen Zahlen ist 1872 erschienen, geht aber auf einen Analysis Kurs an der ETH zurück!

Stetigkeit
und
irrationale Zahlen.

Die Betrachtungen, welche den Gegenstand dieſer kleinen Schrift bilden, ſtammen aus dem Herbſt des Jahres 1858. Ich befand mich damals als Profeſſor am eidgenöſſiſchen Polytechnicum zu Zürich zum erſten Male in der Lage, die Elemente der Differentialrechnung vortragen zu müſſen, und fühlte dabei empfindlicher als jemals früher den Mangel einer wirklich wiſſenſchaftlichen Begründung der Arithmetik. Bei dem Begriffe der Annäherung einer veränderlichen Größe an einen feſten Grenzwerth und namentlich bei dem Beweiſe des Satzes, daß jede Größe, welche beſtändig, aber nicht über alle Grenzen wächſt, ſich gewiß einem Grenzwerth nähern muß, nahm ich meine Zuflucht zu geometriſchen Evidenzen. Auch jetzt halte ich ein ſolches Heranziehen geometriſcher Anſchauung bei dem erſten Unterrichte in der Differentialrechnung vom didaktiſchen Standpuncte aus für außerordentlich nützlich, ja unentbehrlich, wenn man nicht gar zu viel Zeit verlieren will. Aber daß dieſe Art der Einführung in die Differentialrechnung keinen Anſpruch auf Wiſſenſchaftlichkeit machen kann, wird wohl Niemand leugnen.

Figur 3.2: Vorwort von Dedekind's Arbeit [Ded1872]

Definition 3.80. Wir schreiben $C(0) = \{x \in \mathbb{Q} | x > 0\}$, und nennen **Dedekind-Schnitt** jede nicht leere, von unten beschränkte Teilmenge C von $\mathbb{Q}$ mit der Eigenschaft, dass $C = C(0)+C$, also

$$C = \{x + c \mid \ x \in C(0), c \in C\} \tag{3.8}$$

gilt. Wir schreiben $\mathcal{D}$ für die Menge aller Dedekind-Schnitte

– **3.81.** Die Menge $C(0)$ ist ein Dedekind-Schnitt. Allgemeiner ist für jede rationale Zahl q die Menge

$$C(q) = \{x \in \mathbb{Q} \mid \ q < x\}$$

ein Dedekind-Schnitt. Aber beispielsweise ist auch $\{x \in \mathbb{Q} \mid \ 0 < x \text{ und } 2 < x^2\}$ ein Dedekind-Schnitt. Falls ein Dedekind-Schnitt eine rationale Zahl c enthält, dann enthält er auch jede

rationale Zahl d mit $c < d$. Ein Dedekind Schnitt kann kein minimales Element enthalten, das stünde im Widerspruch zur Bedingung (3.8). Wir definieren in 3.83 und 3.86 eine Körperstruktur, und eine dazu kompatible Ordnungsrelation auf der Menge $\mathcal{D}$. Diese haben ausserdem die Eigenschaft, dass für rationale Zahlen p, q

$$C(p+q) = C(p) + C(q), \qquad C(pq) = C(p)C(q), \qquad p \leq q \implies C(p) \leq C(q)$$

gilt. Der Hauptsatz über Dedekind-Schnitte ist der folgende.

Satz 3.82 (Dedekind)**.** *Mit der in 3.83 und 3.86 gegebenen Addition, Multiplikation und Ordnungsrelation, dem Nullelement $C(0)$ und dem Einselement $C(1)$ bildet die Menge der Dedekind-Schnitte $\mathcal{D}$ einen vollständigen, angeordneten Körper.*

Beweis. Die Aussage des Satzes ist die Zusammenfassung von Lemma 3.84, 3.87 und 3.88. □

Definition 3.83. Seien C und D Dedekind-Schnitte. Die **Summe** von C und D ist der Dedekind-Schnitt

$$C + D = \{c + d \mid c \in C, d \in D\}.$$

Wir sagen C sei **kleiner** als D und schreiben $C \leq D$ falls $C \supseteq D$ gilt.

Lemma 3.84. *Mit der Operation $+$ ist die Menge der Dedekind-Schnitte $\mathcal{D}$ eine kommutative Gruppe mit neutralem Element $C(0)$. Ausserdem gilt*

1. *$C \leq D$ oder $D \leq C$ für alle $C, D \in \mathcal{D}$*
2. *$C \leq D \implies D + E \leq C + E$ für alle $C, D, E \in \mathcal{D}$*

Beweis. Die Operation $+ : \mathcal{D} \times \mathcal{D} \to \mathcal{D}$ ist assoziativ und kommutativ, und $C(0)$ ist aufgrund von (3.8) ein neutrales Element. Es bleibt die Existenz von inversen Elementen nachzuweisen. Ist C ein Dedekind-Schnitt, so prüft man, dass

$$-C = \{x + d \mid x, d \in \mathbb{Q} \text{ mit } x > 0 \text{ und } c + d > 0 \text{ für alle } c \in C\} \tag{3.9}$$

Dedekind-Schnitt ist, und $C + (-C) = C(0)$ gilt. Um die Linearität der Ordnungsrelation zu zeigen, seien C und D Dedekind-Schnitte. Falls $C \supseteq D$ gilt sind wir fertig. Andernfalls gibt es ein Element $d \in D$ mit $d \notin C$. Für jedes $c \in C$ gilt dann $d \leq c$, und da jede rationale Zahl der Form $d + x$ mit $x > 0$ ein Element von D ist, gilt $C \subseteq D$, also $D \leq C$. Die Kompatibilität der Ordnungsrelation mit der Addition ist offensichtlich. □

– **3.85.** Lemma 3.84 besagt, dass $\mathcal{D}$ mit der Operation $+$ und der Relation $\leq$ eine kommutative **angeordnete Gruppe** ist. Man überprüft leicht, dass für alle rationalen Zahlen p, q

$$C(p+q) = C(p) + C(q), \qquad C(-q) = -C(q), \qquad p \leq q \implies C(p) \leq C(q)$$

gilt. Mit anderen Worten ist die injektve Abbildung $\mathbb{Q} \to \mathcal{D}$ gegeben durch $q \mapsto C(q)$ ein Homomorphismus angeordneter Gruppen.

Definition 3.86. Seien C und D Dedekind-Schnitte. Das **Produkt** von C und D ist der Dedekind-Schnitt

$$CD = \begin{cases} \{cd \mid c \in C, d \in D\} & \text{falls } C(0) \leq C \text{ und } C(0) \leq D \\ -\{cd \mid c \in -C, d \in D\} & \text{falls } C(0) \geq C \text{ und } C(0) \leq D \\ -\{cd \mid c \in C, d \in -D\} & \text{falls } C(0) \leq C \text{ und } C(0) \geq D \\ \{cd \mid c \in -C, d \in -D\} & \text{falls } C(0) \geq C \text{ und } C(0) \geq D \end{cases}$$

Lemma 3.87. *Mit der in 3.83 und 3.86 gegebenen Addition, Multiplikation und Ordnungsrelation, dem Nullelement $C(0)$ und dem Einselement $C(1)$ bildet die Menge der Dedekind-Schnitte $\mathcal{D}$ einen angeordneten Körper.*

Beweis. Seien C, D, und E Dedekind-Schnitte. Dass $CC(1) = C(1)C = C$ gilt, folgt direkt aus der Definition des Produkts. Falls $C(0) \leq C$, $C(0) \leq D$ und $C(0) \leq E$ gilt, so folgt

$$C(DE) = (CD)E, \qquad CD = DC, \qquad C(D+E) = CD + CE$$

ebenfalls direkt aus den Definitionen und den entsprechenden Eigenschaften der Operationen mit rationalen Zahlen. Assozoativität und Kommutativität der Multiplikation sowie das Distributativgesetz folgen für allgemeine C, D, E daraus, und aus der Tatsache, dass sowohl $C(-D) = -(CD)$ als auch $(-C)D = -(CD)$ gilt. Es bleibt die Kompatibilität der Ordnungsrelation mit der Multiplikation zu zeigen, aber auch das folgt sofort aus der Definition von CD im Fall $C(0) \leq C$ und $C(0) \leq D$. □

Lemma 3.88. *Der angeordnete Körper $(\mathcal{D}, \leq)$ ist vollständig.*

Beweis. Seien $\mathcal{A}$ und $\mathcal{B}$ nichtleere Teilmengen von $\mathcal{C}$ mit der Eigenschaft, dass $A \leq B$, also $A \supseteq B$, für alle $A \in \mathcal{A}$ und $B \in \mathcal{B}$ gilt. Dann ist

$$C = \bigcup_{B \in \mathcal{B}} B$$

ein Dedekind-Schnitt. Tatsächlich ist C nicht leer, die Bedingung (3.8) ist erfüllt, und C ist nach unten beschränkt, da für ein beliebiges $A \in \mathcal{A}$ einerseits A nach unten beschränkt ist und andererseits $A \supseteq C$ gilt. Nach Konstruktion von $C \in \mathcal{D}$ gilt $A \supseteq C \supseteq B$ für alle $A \in \mathcal{A}$ und $B \in \mathcal{B}$, was zu zeigen war. □

3.5.3 Weitere Modelle

Neben der Konstruktion mit Dezimalbrüchen und der der Konstruktion mit Dedekind Schnitten gibt es noch weitere Möglichkeiten, vollständige angeordnete Körper, also reelle Zahlen, zu konstruieren. Wir diskutieren kurz drei.

– **3.89.** Falls wir von der zweidimensionalen **euklidischen Geometrie** ausgehen, so können wir einen Körper reeller Zahlen $\mathbb{R}$ definieren, indem wir eine Gerade g in der Ebene gemeinsam mit zwei verschiedenen Punkten $P_0, P_1 \in g$ auswählen. Addition und Multiplikation wird dann mit geometrischen Konstruktionen (siehe folgendes Applet) so definiert, dass in $\mathbb{R} = g$ die Punkte P_0 und P_1 die Rolle von 0 und 1 in $\mathbb{R}$ übernehmen.

Applet 3.90 (Definition mittels der Zahlengerade)**.** *Wir deuten an, wie man mittels parallelen Geraden die Addition und mittels dem Strahlensatz die Multiplikation auf der Zahlengerade definieren kann.*

– **3.91.** Es gibt eine wichtige Methode, wie man ausgehend von einem sogenannten **metrischen Raum**, also einer Menge in der wir einen Abstand zwischen jeweils zwei Elementen definiert haben, einen grösseren vollständigen metrischen Raum konstruieren kann. Man nennt das Prozedere **Vervollständigung**, wobei man den Begriff der Vollständigkeit im Zusammenhang mit metrischen Räumen natürlich zuerst definieren muss. Die dazu notwendige Theorie werden wir im Laufe des ersten Semesters besprechen. Angewandt auf die Menge $\mathbb{Q}$ der rationalen Zahlen liefert die Vervollständigung in diesem Fall eine Konstruktion der reellen Zahlen $\mathbb{R}$.

– **3.92.** Der schweizer Mathematiker A'Campo (geb. 1941) hat eine weitere kuriose Konstruktion gefunden, siehe [ACa2003]. Für dies nennen wir eine Abbildung $f : \mathbb{Z} \to \mathbb{Z}$ quasi-linear, falls sie die Eigenschaft

$$\big|\, \{f(m+n) - f(m) - f(n) \mid m, n \in \mathbb{Z}\} \,\big| < \infty$$

hat. Wir bezeichnen die Menge der quasi-linearen Abbildungen mit $\mathcal{Q}$ und die Menge der Abbildungen von $\mathbb{Z}$ nach $\mathbb{Z}$ mit endlichem Bild mit $\mathcal{K}$. Wir bemerken, dass $\mathcal{K} \subset \mathcal{Q}$ und zum Beispiel $\mathrm{id}_{\mathbb{Z}} \in \mathcal{Q} \setminus \mathcal{K}$. Man kann nun $\mathbb{R}$ als den Quotientenraum von $\mathcal{Q}$ definieren, wobei $f_1, f_2 \in \mathcal{Q}$ equivalent sind, wenn die Funktion

$$f_1 - f_2 : m \in \mathbb{Z} \to f_1(m) - f_2(m) \in \mathbb{Z}$$

endliches Bild besitzt, das heisst, in $\mathcal{K}$ liegt. Im Sinne der Algebra ist $\mathcal{Q}$ bereits eine Gruppe bezüglich „punktweiser Addition", $\mathcal{K} \subset \mathcal{Q}$ ist eine Untergruppe, und $\mathbb{R} = \mathcal{Q}/\mathcal{K}$. Überraschenderweise ist die Multiplikation der reellen Zahlen $[f_1], [f_2] \in \mathcal{Q}/\mathcal{K}$ durch $[f_1 \circ f_2]$ und die 1 durch $[\mathrm{id}_{\mathbb{Z}}]$ gegeben. Eine rationale Zahl $r \in \mathbb{Q}$ wird in diesem Modell durch die Äquivalenzklasse

$[f_r]$ der Funktion

$$f_r : m \in \mathbb{Z} \mapsto \lfloor rm \rfloor \in \mathbb{Z}$$

dargestellt. Gewissermassen wird hier eine reelle Zahl durch die „durchschnittliche Steigung“ einer quasi-linearen Abbildung definiert.

3.5.4 Eindeutigkeit

Der nachfolgende Satz 3.93 besagt, dass es nicht darauf ankommt, welches Modell der reellen Zahlen man benutzt oder wie genau man es konstruiert hat. Eine Abbildung Φ wie in Satz 3.93 nennt man einen **Isomorphismus** von angeordneten Körpern. Wir haben im Satz die Null- und Einselemente der Körper $\mathbb{R}$ und $\mathbb{S}$ beide mit 0, beziehungsweise 1 bezeichnet, die Additionen in $\mathbb{R}$ und $\mathbb{S}$ sind beide als $+$ geschrieben, und die Ordnungsrelationen beide mit $\leq$. Wir überlassen es dem aufmerksamen Leser die Symbole jeweils richtig zu interpretieren. Beispielsweise steht in $\Phi(0) = 0$ linkerhand die Null von $\mathbb{R}$, rechterhand die Null in 0 in $\mathbb{S}$.

Satz 3.93 (Eindeutigkeit der reellen Zahlen)**.** *Seien* $(\mathbb{R}, \leq)$ *und* $(\mathbb{S}, \leq)$ *vollständige angeordnete Körper. Dann existiert genau eine Abbildung* $\Phi : \mathbb{R} \to \mathbb{S}$*, die die folgenden Eigenschaften erfüllt:*

1. *Additivität:* $\Phi(0) = 0$ *und* $\Phi(x + y) = \Phi(x) + \Phi(y)$ *für alle* $x, y \in \mathbb{R}$*.*
2. *Multiplikativität:* $\Phi(1) = 1$ *und* $\Phi(xy) = \Phi(x)\Phi(y)$ *für alle* $x, y \in \mathbb{R}$*.*
3. *Monotonie* $x \leq y \implies \Phi(x) \leq \Phi(y))$ *für alle* $x, y \in \mathbb{R}$*.*

Diese Abildung Φ *ist bijektiv.*

Beweis. Es sei $\mathbb{Q}$ der Körper der rationalen Zahlen. Wie wir in 3.6 gesehen haben, können wir $\mathbb{Q}$ in Eindeutiger Weise als Unterkörper von $\mathbb{R}$ auffassen, und genauso auch als Unterkörper von $\mathbb{S}$. Ist $\Phi : \mathbb{R} \to \mathbb{S}$ eine additive und multiplikative Abbbildung, so gilt

$$\Phi(0) = 0, \quad \Phi(1) = 1, \quad \Phi(2) = \Phi(1 + 1) = \Phi(1) + \Phi(1) = 2, \ldots$$

und also $\Phi(n) = n$ für alle $n \in \mathbb{N}$, was man formell mit vollständiger Induktion zeigt. Wegen

$$0 = \Phi(0) = \Phi(1 - 1) = \Phi(1) + \Phi(-1) = 1 + \Phi(-1)$$

gilt $\Phi(-1) = -1$, und deshalb $\Phi(n) = n$ für alle $n \in \mathbb{Z}$. Schliesslich gilt

$$1 = \Phi(n\tfrac{1}{n}) = \Phi(n)\Phi(\tfrac{1}{n}) = n \cdot \Phi(\tfrac{1}{n})$$

und damit $\Phi(\frac{1}{n}) = \frac{1}{n}$, und allgemeiner $\Phi(q) = q$ für alle $q \in \mathbb{Q}$. Fals nun $\Phi : \mathbb{R} \to \mathbb{S}$ auch noch monoton ist, dann erhält Φ notwendigerweise auch Suprema: Ist $A \subseteq \mathbb{R}$ nach oben beschränkt,

so muss

$$\Phi(\sup(A)) = \sup(\Phi(A))$$

gelten, wobei linkerhand das Supremum in $\mathbb{R}$, und rechterhand das Supremum in $\mathbb{S}$ steht. Man bemerkt dass für jedes $r \in \mathbb{R}$ das Supremum in $\mathbb{R}$ der Menge rationaler Zahlen $\sup\{q \in \mathbb{Q} \mid q < r\}$ gerade r ist. Falls es also eine Abbildung Φ wie im Satz gibt, dann höchstens eine, und sie ist notwendigerweise durch

$$\Phi(x) = \sup\{q \in \mathbb{Q} \mid \ q < x\} \tag{3.10}$$

definiert. Das Supremum in 3.10 ist das Supremum in $\mathbb{S}$ der Menge $\{q \in \mathbb{Q} \mid q < x\}$ von rationalen Zahlen in $\mathbb{S}$. Dass die durch 3.10 definierte Abbildung die Eigenschaften der Additivität, Multiplikativität erfüllt, also

$$\sup\{q \in \mathbb{Q} \mid \ q < x + y\} = \sup\{q \in \mathbb{Q} \mid \ q < x\} + \sup\{q \in \mathbb{Q} \mid \ q < y\} \tag{3.11}$$

$$\sup\{q \in \mathbb{Q} \mid \ q < xy\} = \sup\{q \in \mathbb{Q} \mid \ q < x\} \cdot \sup\{q \in \mathbb{Q} \mid \ q < y\} \tag{3.12}$$

folgert man leicht aus der Dichtheit von $\mathbb{Q}$ in $\mathbb{R}$, also Korollar 3.64. Dass $\Phi : \mathbb{R} \to \mathbb{S}$ monoton ist, folgt direkt aus der Definition. Es bleibt zu zeigen, dass die Abbildung $\Phi : \mathbb{R} \to \mathbb{S}$ bijektiv ist. Wir vertauschen dazu die Rollen von $\mathbb{R}$ und $\mathbb{S}$, und folgern, dass es eine eindeutige Abbildung $\Psi : \mathbb{S} \to \mathbb{R}$ gibt, die die Eigenschaften der Additivität, Multiplikativität und Monotonie erfüllt. Jetzt betrachten wir die Abbildungen

$$\mathrm{id}_{\mathbb{R}} : \mathbb{R} \to \mathbb{R} \qquad \text{und} \qquad \Psi \circ \Phi : \mathbb{R} \to \mathbb{R}$$

Beide dieser Abbildungen sind additiv, multiplikativ und monoton. Wir wissen aber, jetzt aus dem Spezialfall $\mathbb{S} = \mathbb{R}$, dass es nur eine solche Abbildung geben kann. Also gilt $\Psi \circ \Phi = \mathrm{id}_{\mathbb{R}}$, und genauso auch $\Phi \circ \Psi = \mathrm{id}_{\mathbb{S}}$. Damit ist gezeigt dass Φ bijektiv ist, da Ψ eine zu Φ inverse Abbildung ist. □

Übung 3.94. Beweisen Sie (3.12) und (3.11) im Detail.

Übung 3.95. Zeigen die Bijektivität von Φ im Beweis von Satz 3.93 wie folgt:

1. Benutzen Sie Dichtheit von $\mathbb{Q}$ in $\mathbb{S}$ um zu zeigen dass Φ surjektiv ist.
2. Zeigen Sie, dass jeder Ringhomomorphismus von einem Körper K in einen Ring R injektiv ist, also insbesondere $\Phi : \mathbb{R} \to \mathbb{S}$.

Ein Ringhomomomorphismus $\varphi : K \to R$ ist eine Abbildung, die die Eigenschaften der Additivität und Multiplikativität in Satz 3.93 erfüllt.

Kapitel 4

Reellwertige Funktionen in einer Variablen

Wir haben im Kapitel 3 die reellen Zahlen eingeführt und ihre grundlegenden Eigenschaften besprochen. In diesem Kapitel werden wir reellwertige Funktionen studieren, die auf einer Teilmenge von $\mathbb{R}$, typischerweise auf einem Intervall, definiert sind. Der zentrale Begriff dieses Kapitels ist der der Stetigkeit.

4.1 Polynome und Polynomfunktionen

4.1.1 Summen und Produktnotation

Sei $n \geq 1$ eine ganze Zahl, und seien $a_1, \ldots, a_n$ reelle oder komplexe Zahlen, oder allgemeiner Elemente einer additiv geschriebenen, kommutativen Gruppe. Wir wollen im Folgenden die allgemein gebräuchliche Summennotation

$$\sum_{j=1}^{n} a_j = a_1 + a_2 + \cdots + a_n,$$

hier für die **Summe** von a_1 bis a_n, benutzen. Wir werden a_j als die **Summanden** und j als den **Index** oder die **Laufvariable** der Summe bezeichnen. Genauso wie bei der Diskussion kartesischer Produkte ist die Indexmenge selbst unwesentlich. Ist J eine endliche Menge, und ist für jedes $j \in J$ eine Zahl a_j gegeben, so schreiben wir

$$\sum_{j \in J} a_j$$

für die Summe aller Zahlen in der Menge $\{a_j \mid j \in J\}$. Für unendliche Indexmengen ist das in dieser Allgemeinheit sinnlos. Wir wollen ebenfalls die allgemein gebräuchliche Notation

$$\prod_{j=1}^{n} a_j = a_1 a_2 \cdots a_n$$

für **Produkte** benutzen. Die a_j werden in diesem Zusammenhang als **Faktoren** bezeichnen, und j wiederum als den **Index**. Die Produktnotation die wir hier verwenden hat vordergründig nichts mit dem kartesischen Produkt von Mengen zu tun. Wir werden die Konventionen

$$\sum_{j\in\varnothing} a_j = 0 \qquad \text{und} \qquad \prod_{j\in\varnothing} a_j = 1$$

für die Summe und das Produkt über die leere Indexmenge verwenden.

– **4.1.** Wir zeigen im Folgenden ein paar elementare Eigenschaften von Summen und Produkten, die wir anschliessend ohne weiteren Kommentar benutzen werden. Die Summe erfüllt die Gleichungen

$$\sum_{k=1}^{n}(a_k + b_k) = \sum_{k=1}^{n} a_k + \sum_{k=1}^{n} b_k \qquad \text{und} \qquad \sum_{k=1}^{n}(ca_k) = c\sum_{k=1}^{n} a_k,$$

wobei $a_1, \ldots, a_n$, $b_1, \ldots, b_n$ Elemente eines Vektorraums sind, und c ein Skalar ist. Des Weiteren gilt die Formel für die **Teleskopsumme**

$$\sum_{k=1}^{n-1}(a_k - a_{k+1}) = a_1 - a_n$$

in der sich alle Terme bis auf den ersten und den letzten wegkürzen. Die Formel für die Teleskopsumme lässt sich zur **Abel-Summationsformel** verallgemeinern, welche überraschend viele Anwendungen in der Analysis und Zahlentheorie findet. Für eine ganze Zahl $1 \leq n$ und Elemente $a_1, \ldots, a_n$, $b_1, \ldots, b_n$ und c eines Körpers gilt

$$\prod_{k=1}^{n}(a_k b_k) = \Big(\prod_{k=1}^{n} a_k\Big)\Big(\prod_{k=1}^{n} b_k\Big) \qquad \text{und} \qquad \prod_{k=1}^{n}(ca_k) = c^n \cdot \prod_{k=m}^{n} a_k$$

analog zu den Formeln für Summen, und wir können ebenfalls analog zur Teleskopsumme **Teleskopprodukte** betrachten, in denen sich alle bis auf den ersten und letzten Faktor wegkürzen.

Übung 4.2. Seien $a_1, \ldots, a_n, b_1, \ldots, b_n \in \mathbb{C}$. Wir setzen $A_k = \sum_{j=1}^{k} a_j$ für $k \in \mathbb{N}$ mit $1 \leq k \leq n$. Zeigen Sie die Abel-Summationsformel

$$\sum_{k=1}^{n} a_k b_k = A_n b_n + \sum_{k=1}^{n-1} A_k(b_k - b_{k+1}).$$

Verwenden Sie dazu die Gleichung $a_k = A_k - A_{k-1}$ für alle $k \in \mathbb{N}$ mit $1 \leq k \leq n$. Wenden Sie die Abel-Summation auf die Summe

$$\sum_{k=1}^{2n} \frac{(-1)^k}{k}$$

an.

Übung 4.3. Zeigen Sie, dass für komplexe Zahlen $a_1, \ldots, a_n \in \mathbb{C}$ die verallgemeinerte **Dreiecksungleichung**

$$\left| \sum_{i=1}^{n} a_i \right| \leq \sum_{i=1}^{n} |a_i|.$$

gilt.

Lemma 4.4 (Bernoulli'sche Ungleichung)**.** *Für alle reellen Zahlen $a \geq -1$ und $n \in \mathbb{N}$ gilt $(1+a)^n \geq 1 + na$.*

Beweis. Wir verwenden vollständige Induktion. Für $n = 0$ haben wir $(1+a)^n = 1 = 1 + na$. Angenommen die Ungleichung $(1+a)^n \geq 1 + na$ gilt für ein $n \in \mathbb{N}$. Nach Annahme an a ist $a \geq -1$, was in Kombination mit der Annahme an n

$$(1+a)^{n+1} = (1+a)^n(1+a) \geq (1+na)(1+a) = 1 + na + a + na^2 \geq 1 + (n+1)a$$

ergibt und damit den Induktionsschritt zeigt. Das Lemma folgt. □

Übung 4.5. Verwenden Sie die Bernoulli'sche Ungleichung und das Archimedische Prinzip um folgende Aussage zu beweisen. Für alle $x, y \in \mathbb{R}$ mit $x > 1$ existiert ein $n \in \mathbb{N}$, so dass $x^n \geq y$ gilt.

Übung 4.6. Sei $q \in \mathbb{N}$ eine natürliche Zahl. Zeigen Sie, dass sich jede natürliche Zahl m als Summe der Form $m = \sum_{k=0}^{N} a_k q^k$ schreiben lässt wobei $N \in \mathbb{N}$ und die Koeffizienten $a_0, \ldots, a_N \in \{0, 1, \ldots, N-1\}$. Diese Aussage kennen Sie schon für $q = 10$ wegen der Dezimaldarstellung natürlicher Zahlen und vielleicht auch für $q = 2$ wegen der Binärdarstellung. Für ein allgemeines q spricht man auch von der q-nären Darstellung.

Proposition 4.7 (Geometrische Summenformel)**.** *Sei $n \in \mathbb{N}$ und $q \in \mathbb{C}$. Dann gilt*

$$\sum_{k=0}^{n} q^k = \begin{cases} n+1 & \text{falls } q = 1 \\ \frac{q^{n+1}-1}{q-1} & \text{falls } q \neq 1 \end{cases}$$

Beweis. Für $q = 1$ ist $q^k = 1$ für alle $k \in \mathbb{N}$ und die Aussage folgt. Sei nun $q \neq 1$. Für $n = 0$ gilt $\sum_{k=0}^{0} q^k = q^0 = 1 = \frac{q-1}{q-1}$, was also den Induktionsanfang zeigt. Angenommen die Formel in der Proposition gilt bereits für n. Dann ist

$$\sum_{k=0}^{n+1} q^k = \sum_{k=0}^{n} q^k + q^{n+1} = \frac{q^{n+1}-1}{q-1} + q^{n+1} = \frac{q^{n+1}-1}{q-1} + \frac{q^{n+2}-q^{n+1}}{q-1} = \frac{q^{n+2}-1}{q-1},$$

womit der Induktionsschritt gezeigt ist und die Proposition folgt. □

Übung 4.8. Verwenden Sie eine Teleskopsumme um die geometrische Summenformel für $q \neq 1$ herzuleiten.

Übung 4.9. Zeigen Sie, dass die q-näre Darstellung einer natürlichen Zahl in Übung 4.6 eindeutig bestimmt ist. Das heisst, für jedes $m \in \mathbb{N}$ mit $m = \sum_{k=0}^{\ell} a_k q^k$ und $a_\ell \neq 0$ sind $\ell \in \mathbb{N}$ und die Koeffizienten $a_0, \dots, a_\ell \in \{0, 1, \dots, q-1\}$ eindeutig durch m bestimmt.

4.1.2 Polynome

Wir führen in diesem Abschnitt Polynome und Polynomfunktionen ein, beschränken uns dabei jedoch auf ein Minimum an Stoff. Polynome werden ausführlicher in der Algebra behandelt.

Definition 4.10. Sei K ein beliebiger Körper. Ein **Polynom** f in einer Variable T und Koeffizienten in K ist ein formaler Ausdruck der Form

$$f = \ a_0 + a_1 T + a_2 T^2 + \cdots + a_n T^n = \sum_{k=0}^{n} a_k T^k \tag{4.1}$$

für ein $n \in \mathbb{N}$ und Elemente $a_0, \dots, a_n \in K$ die wir als **Koeffizienten** bezeichnen. Hierbei ist T ein Symbol, das man auch als **Variable** bezeichnet und das verwendet wird, um die Koeffzienten von einander zu trennen. Wir schreiben auch $T^1 = T$ und $aT^0 = a$ für alle $a \in K$. Weiter darf ein Summand der Form $0T^k$ für $k \in \mathbb{N}$ aus der Summe entfernt werden. Wir definieren den **Polynomring** $K[T]$ als die Menge der Polynome mit Koeffizienten in K in der Variablen T, wobei Addition und Multiplikation formal durch Kommutativität und Distributionsgesetz gegeben sind.

Definition 4.11. Sei $f \in K[T]$ ein Polynom, gegeben wie in (4.1). Falls $a_n \neq 0$, so nennen wir a_n den **Leitkoeffizienten**, und die natürliche Zahl n den **Grad** von f. Wir definieren den Grad des Polynoms $f = 0$ formal als $-\infty$. Ein Polynom von Grad ≤ 0 heisst konstant **konstant**, ein Polynom vom Grad ≤ 1 heisst **affin**, und ein Polynom vom Grad ≤ 2 heisst **quadratisch**.

– **4.12.** Wir schreiben für ein Polynom $f \in K[T]$ gelegentlich auch $f(T)$, um anzuzeigen dass die Variable T heisst. Die Schreibweise für Polynome sowie die Tatsache dass wir das Symbol T Variable nennen, legt nahe dass Polynome in gewisser Weise Funktionen sind. Das ist nicht ganz falsch. Man kann ein Polynom $f \in K[T]$ in einem Element c von K **auswerten** in dem man die Variable T in (4.1) durch c ersetzt

$$a_0 + a_1 c + a_2 c^2 + \cdots + a_n c^n = \sum_{k=0}^{n} a_k c^k$$

und somit ein Element $f(c) \in K$ erhält. Auf diese Weise definiert das Polynom f eine Funktion $c \mapsto f(c)$ von K nach K, die wir üblicherweise mit dem selben Symbol f notieren. Trotzdem ist das Polynom f, das heisst der formale Ausdruck (4.1) nicht dasselbe wie die Funktion $f : K \to K$ die durch (4.1) definiert wird. Das eine ist eine Formel, das andere eine Funktion, und es kann durchaus sein dass zwei verschiedene Formeln ein und dieselbe Funktion definieren. Das Phänomen ist, im Fall von Polynomen und durch Polynome definierte Funktionen, nur bei Koeffizienten in einem endlichen Körper möglich, und daher in der Analysis nur von nebensächlicher Bedeutung.

Beispiel 4.13. Wir betrachten für den Körper $\mathbb{F}_3 = \mathbb{Z}/3\mathbb{Z}$ mit drei Elementen $0, 1, 2$ die Polynome $f, g \in \mathbb{F}_3[T]$ die durch

$$f = T^3 + T + 1, \qquad g = 2T^7 + 1$$

gegeben sind. Das sind verschiedene Polynome, jedoch die assoziierten Funktionen sind gleich: Es gilt

$$f(0) = 1 = g(0), \quad f(1) = 0 = g(1), \quad f(2) = 2 = g(2)$$

und also $f(c) = g(c)$ für alle $c \in \mathbb{F}_3$.

Definition 4.14. Eine **Polynomfunktion** auf $\mathbb{C}$ ist eine Funktion $\mathbb{C} \to \mathbb{C}$ der Form $z \mapsto f(z)$ für ein Polynom $f \in \mathbb{C}[T]$. Analog dazu definieren wir auch Polynomfunktionen auf $\mathbb{R}$.

Proposition 4.15. *Sei $f(T) \in \mathbb{C}[T]$ ein nicht-konstantes Polynom. Dann gibt es zu jeder positiven reellen Zahl $M > 0$ eine reelle Zahl $R \geq 1$, so dass für alle $z \in \mathbb{C}$ mit $|z| \geq R$ auch $|f(z)| \geq M$ gilt.*

Beweis. Sei $f(T) = a_n T^n + a_{n-1} T^{n-1} + \cdots + a_1 T + a_0$ ein Polynom mit komplexen Koeffizienten mit $a_n \neq 0$ und $n \geq 1$. Wir definieren $q(T) \in \mathbb{C}[T]$ durch $q(T) = a_{n-1} T^{n-1} + \ldots + a_1 T + a_0$, womit $f(T) = a_n T^n + q(T)$. Nun schätzen wir $|q(z)|$ für $z \in \mathbb{C}$ mit $|z| \geq 1$ nach oben ab:

$$\begin{aligned} |q(z)| &= |a_{n-1} z^{n-1} + \ldots + a_1 z + a_0| \\ &\leq |a_{n-1} z^{n-1}| + \ldots + |a_1 z| + |a_0| \\ &= |a_{n-1}||z^{n-1}| + \ldots + |a_1||z| + |a_0| \\ &\leq (|a_{n-1}| + \ldots + |a_1| + |a_0|)|z|^{n-1} = A|z|^{n-1}, \end{aligned}$$

wobei wir $A = |a_{n-1}| + \ldots + |a_1| + |a_0|$ gesetzt haben und $|z| \geq 1$ in der Form $|z|^k \leq |z|^{n-1}$ für $k \in \{0, \ldots, n-1\}$ verwendet haben. Mit der umgekehrten Dreiecksungleichung und $f(z) = a_n z^n + q(z)$ gilt somit

$$|f(z)| \geq |a_n z^n| - |q(z)| \geq |a_n||z|^n - A|z|^{n-1}$$

$$= (|a_n||z| - A)|z|^{n-1} \geq |a_n||z| - A,$$

falls $|a_n||z| - A \geq 0$ oder äquivalenterweise $|z| \geq \frac{A}{|a_n|}$. Sei nun $M > 0$ beliebig. Dann wählen wir

$$R = \max\left\{1, \frac{A}{|a_n|}, \frac{A+M}{|a_n|}\right\}.$$

Falls nun $z \in \mathbb{C}$ die Ungleichung $|z| \geq R$ erfüllt, dann gilt $|z| \geq 1$ und $|z| \geq \frac{A}{|a_n|}$, wonach obige Ungleichungen ergeben

$$|f(z)| \geq |a_n||z| - A \geq |a_n|\frac{A+M}{|a_n|} - A = M,$$

was die Proposition beweist. □

Korollar 4.16. *Die Zuordnung, die jedem Polynom $f(T) \in \mathbb{C}[T]$ die zugehörige Polynomfunktion $z \in \mathbb{C} \mapsto f(z) \in \mathbb{C}$ zuweist, bijektiv.*

Beweis. Angenommen $f_1(T), f_2(T) \in \mathbb{C}[T]$ sind zwei Polynome, die $f_1(z) = f_2(z)$ für alle z in $\mathbb{C}$ erfüllen. Dann hat das Polynom $g(T) = f_1(T) - f_2(T)$ die Eigenschaft, dass $g(z) = 0$ für alle $z \in \mathbb{C}$ gilt. Falls der Grad des Polynoms $g(T)$ grösser gleich Eins ist, widerspricht dies dem ersten Teil der Proposition. Also ist $g(T)$ konstant, womit $g(T) = 0$ gelten muss und daher sind die Polynome $f_1(T)$ und $f_2(T)$ identisch (d.h. sie haben denselben Grad und dieselben Koeffizienten). Diesen Beweis kann man ebenso für reelle Polynome und die zugehörigen Polynomfunktionen von $\mathbb{R}$ nach $\mathbb{R}$ durchführen. □

Proposition 4.15 und das zugehörige Korollar 4.16 gelten analog ebenso für reelle Polynome $f(T) \in \mathbb{R}[T]$ und reelle Polynomfunktionen.

4.1.3 Nullstellen und Interpolation

Beim Betrachten eines Polynoms interessiert man sich oft für sehr spezifische Punkte, die Nullstellen des Polynoms. Eine komplexe **Nullstelle** eines Polynoms $f \in \mathbb{C}[T]$ ist eine Zahl $z_1 \in \mathbb{C}$ mit $f(z_1) = 0$. In Abschnitt 3.2 wurde bereits erwähnt, dass nach dem Fundamentalsatz der Algebra jede Gleichung der Form $a_n x^n + \ldots + a_1 x + a_0 = 0$ für $a_0, \ldots, a_n \in \mathbb{C}$ mit $a_n \neq 0$ und $n > 0$ eine Lösung über $\mathbb{C}$ besitzt, oder genauer gesagt, dass jedes nicht-konstante Polynom mit komplexen Koeffizienten eine Nullstelle in $\mathbb{C}$ hat.

Übung 4.17. Verwenden Sie die Wurzelfunktion aus Übung 3.18, um zu zeigen, dass jedes Polynom mit reellen Koeffizienten von Grad 2 eine Nullstelle in $\mathbb{C}$ besitzt. Geben Sie die Nullstellen explizit an.

– **4.18.** Ein wichtiges Hilfsmittel um Ringe von Polynomen zu studieren ist die Division mit Rest. Wie wir wissen existiert auf $\mathbb{N}$ eine Division von n durch d mit Rest gegeben durch $n = qd + r$. Dabei ist der Rest r strikt kleiner als d. Bei der Division mit Rest für Polynome etwa bei der Divison von f durch g, soll der Rest einen strikt kleineren Grad als g haben. Wir illustrieren dies im nachfolgenden Beispiel. In Analogie zu ganzen Zahlen sagen wir, dass ein Polynom g ein Polynom f **teilt** falls es ein Polynom q gibt mit $f = qg$.

Beispiel 4.19. Wir betrachten die Polynome $f(T) = 3T^4 - 2T^2 + 5$ und $g(T) = T^2 + 1$, und behaupten, dass Polynome q und r existieren, so dass $f = q \cdot g + r$ und $\deg(r) < \deg(g) = 2$ gilt. Um q und r zu konstruieren betrachten wir das Polynom $q_1(T) = 3T^2$. Dann ist der Grad von $q \cdot g$ vier und $r_1(T) = f(T) - q_1(T)g(T) = -5T^2 + 5$ hat einen strikt kleineren Grad als f. Wir wenden das gleiche Prinzip nochmals auf r_1 an und betrachten das Polynom q_2 gegeben durch $q_2(T) = -5$. Dann gilt $r_1(T) - q_2(T)g(T) = 10$. Insbesondere hat das Polynom $r_1 - q_2 \cdot g$ einen strikt kleineren Grad als das Polynom g, nämlich Null. Wir setzen somit $r = r_1 - q_2 \cdot g$. Dann gilt

$$r = r_1 - q_2 \cdot d = f - q_1 \cdot g - q_2 \cdot g = f - (q_1 + q_2) \cdot g.$$

Wenn wir $q = q_1 + q_2$ setzen, haben wir also $f = q \cdot g + r$ mit $\deg(r) = 0 < 2 = \deg(g)$ wie gewünscht. Im Gymnasium wurde das Vorgehen vielleicht durch folgendes Diagramm dargestellt:

$$\begin{aligned}
&(3T^4 - 2T^2 + 5) : (T^2 + 1) = 3T^2 - 5 \\
-&\underline{3T^4 - 3T^2} \\
&\quad - 5T^2 + 5 \\
&\quad \underline{5T^2 + 5} \\
&\quad\quad 10
\end{aligned}$$

Übung 4.20. Sei K eine Körper uns sei $g \in K[T]$ ein von Null verschiedenes Polynom. Zeigen Sie, dass es es für jedes Polynom $f \in K[T]$ zwei eindeutig bestimmte Polynome q, r mit $\deg(r) < \deg(g)$ und $f = q \cdot g + r$ gibt.

Übung 4.21. Zeigen Sie, für ein beliebiges Polynom $f(T) \in K[T]$ und ein Element $z \in K$, dass das Polynom $T - z$ genau dann f teilt, wenn f bei z eine Nullstelle hat. Schliessen Sie daraus, dass ein von 0 verschiedenes Polynom vom Grad $n \geq 1$ höchstens n verschiedene Nullstellen in K besitzt.

– **4.22.** In Hinblick auf Übung 4.21 sagen wir auch, dass eine Nullstelle $z \in K$ von $f(T) \in K[T]$ **Vielfachheit** $k \in \mathbb{N}$ hat, falls $(T - z)^k$ das Polynom f teilt, aber $(T - z)^{k+1}$ das Polynom f nicht teilt. Ein Polynom vom Grad $n \geq 1$ hat n Nullstellen in K auch wenn man diese entsprechend ihrer Vielfachheit mehrfach zählt.

Übung 4.23. Sei $n \in \mathbb{N}$ und seien $f, g \in K[T]$ Polynome mit Grad kleiner gleich n. Angenommen f und g stimmen auf mehr als n Punkten überein, das heisst, $f(z) = g(z)$ gilt für mehr als n Elemente $z \in K$. Zeigen Sie, dass dies $f = g$ impliziert.

– **4.24.** Sei $n \geq 1$ eine ganze Zahl, $z_1, \ldots, z_n \in K$ paarweise verschiedene Elemente, und $w_1, \ldots, w_n \in K$ beliebige Elemente. Nach Übung 4.23 gibt es höchstens ein Polynom $f \in K[T]$ vom Grad $n-1$ mit der Eigenschaft, dass

$$f(z_k) = w_k$$

für alle $k = 1, 2, \ldots, n$ gilt. Wir zeigen nun, dass es so ein Polynom tatsächlich gibt. Das Auffinden eines solchen Polynoms wird als **Lagrange Interpolation** bezeichnet. Wir beginnen damit, für jedes $k = 1, 2, \ldots, n$ das Polynom

$$Q_k(T) = \prod_{\substack{j=1 \\ j \neq k}}^{n} \frac{T - z_j}{z_k - z_j}$$

zu definieren. Die Notation bedeutet hier, dass wir das Produkt über alle $j \in \{1, 2, \ldots, n\} \setminus \{k\}$ nehmen. Das Polynom $Q_k(T)$ hat Grad $n-1$, und es gilt

$$Q(z_j) = \begin{cases} 1 & \text{falls } j = k \\ 0 & \text{falls } j \neq k \end{cases}$$

wie man direkt durch Einsetzen von z_j in das Produkt sieht. Das gesuchte Polynom $f \in K[T]$ erhalten wir als Linearkombination

$$f(T) = \sum_{k=1}^{n} w_k Q_k(T)$$

wobei wir $f(z_k) = w_k$ wiederum direkt durch Einsetzen in die Formel sehen. Da alle Polynome Q_k vom Grad $n-1$ sind, ist f höchstens vom Grad $n-1$.

Übung 4.25. Finden Sie mit Hilfe der Lagrange Interpolation das Polynom $f \in \mathbb{Q}[T]$ vom Grad 5 mit $f(k) = (-1)^k$ für $k = 0, 1, 2, \ldots 5$. Zeichnen Sie den Graphen.

Applet 4.26 (Polynominterpolation)**.** *Wir stellen in diesem Applet die Polynom-Interpolation grafisch dar, wobei sie bis zu $n = 7$ Punkte $x_1, x_2, \ldots, x_n$ verwenden können, um ein Polynom zu definieren. Nach einigen Experimenten sieht man bereits Nachteile der Polynominterpolation. Wenn man bespielsweise die Werte $x_1 < x_2$ nahe an einander wählt aber y_1 und y_2 nicht so nahe, so ergeben sich schnell grosse Koeffizienten des Interpolationspolynoms, was bespielsweise zwischen x_3 und x_4 mit $x_3 < x_4$ unerwartete Auswirkungen für die Funktionswerte des Polynoms hat.*

– **4.27.** Genauso wie man den Körper der rationalen Zahlen aus dem Ring der ganzen Zahlen konstruiert, kann man aus dem Polynomring $K[T]$ den Körper der **rationalen Funktionen** $K(T)$ konstruieren. Elemente von $K(T)$ sind Brüche $\frac{f}{g}$, wobei $f, g \in K[T]$ Polynome mit $g \neq 0$ sind. Mann nennt $\frac{f}{g}$ eine rationale Funktion, auch wenn dieser formale Ausdruck nicht wirklich eine Funktion darstellt, da wir soweit keinen Definitionsbereich angegeben haben. Eine rationale Funktion $\frac{f}{g}$ kann man an allen Elementen von K auswerten die nicht eine Nullstelle von g sind. Sind f und g teilerfremd, so nennt man die Nullstellen des Polynoms g auch **Pole** der rationalen Funktion $\frac{f}{g}$.

– **4.28.** Eine Zahl $\alpha \in \mathbb{C}$ heisst **algebraisch**, falls es ein von Null verschiedenes Polynom $f \in \mathbb{Q}[x]$ gibt mit $f(\alpha) = 0$. Beispielsweise sind i und $\sqrt{2}$ algebraisch, denn $x^2 + 1$ hat i als Nullstelle und $x^2 - 2$ hat $\sqrt{2}$ als Nullstelle. Jede rationale Zahl ist algebraisch. Die Menge $\overline{\mathbb{Q}}$ der algebraischen Zahlen wird auch der **algebraische Abschluss** von $\mathbb{Q}$ in $\mathbb{C}$ genannt. Tatsächlich ist $\overline{\mathbb{Q}}$ ein Unterkörper von $\mathbb{C}$, im Moment fehlen uns aber noch die Mittel um das zu beweisen. Nicht-algebraische Zahlen nennt man **transzendent**. Interessanterweise sind die meisten Zahlen transzendent, wie die nächste Übung zeigt. Konkrete Beispiele von transzendenten Zahlen werden wir allerdings erst später angeben können.

Übung 4.29. Zeigen Sie, dass der Polynomring $\mathbb{Q}[x]$ abzählbar unendlich ist. Schliessen Sie daraus, dass der algebraische Abschluss $\overline{\mathbb{Q}} \subseteq \mathbb{C}$ von $\mathbb{Q}$ abzählbar unendlich ist.

4.2 Reellwertige Funktionen

4.2.1 Beschränktheit und Monotonie

In diesem Abschnitt behandeln wir zwei elementare Eigenschaften reellwertiger Funktionen, Beschränktheit und Monotonie. Als **reellwertige** Funktion bezeichnet man jede Funktion mit Wertebereich $\mathbb{R}$. Sobald wir über Monotonie sprechen werden wir annehmen, dass der Definitionsbereich der Funktionen die wir betrachten eine nicht-leere Teilmenge von $\mathbb{R}$ ist. Informell spricht man dann von Funktionen in einer reellen **Variablen**. Den Begriff einer Variablen werden wir nicht und wollen wir nicht definieren.

– **4.30.** Für eine beliebige, nicht-leere Menge D definieren wir die Menge der **reellwertigen** Funktionen auf D als

$$\mathcal{F}(D) = \mathbb{R}^D = \{f \mid f : D \to \mathbb{R}\}$$

Die Menge $\mathcal{F}(D)$ bildet einen Vektorraum über $\mathbb{R}$, wobei Addition und skalare Multiplikation durch

$$(f_1 + f_2)(x) = f_1(x) + f_2(x) \qquad \text{und} \qquad (\alpha f_1)(x) = \alpha f_1(x)$$

für $f_1, f_2 \in \mathcal{F}(D)$, $\alpha \in \mathbb{R}$ und alle $x \in D$ gegeben sind. Funktionen in $\mathcal{F}(D)$ lassen sich multiplizieren, und zwar durch

$$(f_1 f_2)(x) = f_1(x) f_2(x)$$

für alle $f_1, f_2 \in \mathcal{F}(D)$ und $x \in D$. Die Menge $\mathcal{F}(D)$ bildet mit diesen Operationen einen kommutativen Ring. Wir sagen, dass $x \in D$ eine **Nullstelle** von $f \in \mathcal{F}(D)$ ist, falls $f(x) = 0$ gilt. Die **Nullstellenmenge** von f ist durch $\{x \in D \mid f(x) = 0\}$ definiert. Wir definieren schliesslich eine Ordnungsrelation auf $\mathcal{F}(D)$ durch

$$f_1 \leq f_2 \iff \forall x \in D : f_1(x) \leq f_2(x)$$

für $f_1, f_2 \in \mathcal{F}(D)$. Wir sagen, dass $f \in \mathcal{F}(D)$ **nicht-negativ** ist, falls $f \geq 0$ gilt.

Übung 4.31. Seien $N_1, N_2 \subset D$ die Menge der Nullstellen von $f_1 \in \mathcal{F}(D)$ beziehungsweise $f_2 \in \mathcal{F}(D)$. Was ist die Nullstellenmenge von $f_1 f_2$?

Übung 4.32. Überprüfen Sie, dass die oben definierte Relation $\leq$ auf $\mathcal{F}(D)$ tatsächlich eine Ordnung ist.

Definition 4.33. Sei D eine nicht-leere Menge und sei $f : D \to \mathbb{R}$ eine Funktion. Wir sagen die Funktion f sei **von oben beschränkt**, falls die Wertemenge $f(D)$ von oben beschränkt ist, und wir sagen f sei **von unten beschränkt** ist, falls die Wertemenge $f(D)$ von unten beschränkt ist. Wir sagen f sei **beschränkt** falls f von oben und von unten beschränkt ist.

– **4.34.** Wir bemerken, dass eine Funktion $f : D \to \mathbb{R}$ genau dann von oben beschränkt ist, wenn es eine reelle Zahl R gibt, mit der Eigenschaft dass $f(x) \leq R$ für alle $x \in D$ gilt. Eine Funktion $f : D \to \mathbb{R}$ ist genau dann beschränkt ist, wenn es eine reelle Zahl R gibt, mit der Eigenschaft dass $|f(x)| \leq R$ für alle $x \in D$ gilt.

Übung 4.35. Sei D eine nicht-leere Menge und sei $\mathcal{B}(D) \subset \mathcal{F}(D)$ die Menge der beschränkten Funktionen von D nach $\mathbb{R}$. Zeigen Sie, dass $\mathcal{B}(D)$ einen Untervektorraum von $\mathcal{F}(D)$ bildet, und dass für $f_1, f_2 \in \mathcal{B}(D)$ auch $f_1 f_2 \in \mathcal{B}$ liegt.

– **4.36.** Für eine Menge D können wir in Analogie zum reellen Vektorraum $\mathcal{F}(D)$ auch den komplexen Vektorraum

$$\mathcal{F}_{\mathbb{C}}(D) = \{f \mid f : D \to \mathbb{C}\}$$

der **komplexwertigen Funktionen** Funktionen auf D definieren. Analog zum Fall reellwertiger Funktionen sagen wir, dass eine Funktion $f : D \to \mathbb{C}$ **beschränkt** ist, falls die reellwertige Funktion $x \mapsto |f(x)|$ aud D beschränkt ist. Ein Punkt $x \in D$ ist eine **Nullstelle** einer Funktion $f : D \to \mathbb{C}$, falls $f(x) = 0$ gilt.

Definition 4.37. Sei D eine Teilmenge von $\mathbb{R}$. Eine Funktion $f : D \to \mathbb{R}$ heisst

- **monoton wachsend**, falls $\forall x, y \in D : x \leq y \implies f(x) \leq f(y)$,
- **streng monoton wachsend**, falls $\forall x, y \in D : x < y \implies f(x) < f(y)$,
- **monoton fallend**, falls $\forall x, y \in D : x \leq y \implies f(x) \geq f(y)$,
- **streng monoton fallend**, falls $\forall x, y \in D : x < y \implies f(x) > f(y)$.

Wir nennen eine Funktion $f : D \to \mathbb{R}$ **monoton**, falls sie monoton wachsend oder monoton fallend ist, und **streng monoton**, falls sie streng monoton wachsend oder streng monoton fallend ist.

Beispiel 4.38. Sei $D = [a, b]$ ein Intervall, und $f : D \to \mathbb{R}$ die Funktion $f(x) = x^2$. Die Funktion f ist streng monoton wachsend falls $a \geq 0$ und streng monoton fallend falls $b \leq 0$. Falls $a < 0 < b$ gilt, so ist f nicht monoton. Im gegensatz dazu ist für jede Teilmenge D von $\mathbb{R}$ und jede ungerade Zahl n die Funktion $x \mapsto x^n$ auf D streng monoton wachsend. Die Abrundungsfunktion $\lfloor \cdot \rfloor : \mathbb{R} \mapsto \mathbb{R}$ ist monoton wachsend, aber nicht streng monoton wachsend. Eine konstante Funktion ist sowohl monoton fallend als auch monoton wachsend. Umgekehrt ist eine Funktion auf $D \subseteq \mathbb{R}$ die sowohl monoton fallend als auch monoton wachsen ist, notwendigerweise konstant.

Übung 4.39. Beweisen Sie die Behauptungen in Beispiel 4.38.

– **4.40.** Eine streng monotone Funktion ist stets injektiv. Sie braucht jedoch nicht surjektiv zu sein. Beispielsweise ist die Funktion $f : \mathbb{R} \to \mathbb{R}$ gegeben durch $f(x) = \frac{1}{8}x + \operatorname{sgn}(x)$ streng monoton wachsend, aber nicht surjektiv, $\frac{1}{2}$ liegt nicht im Bild.

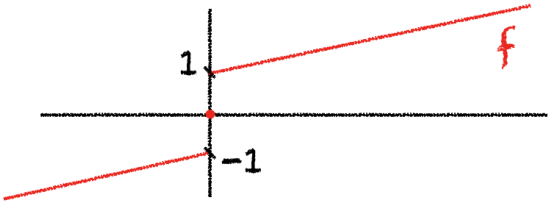

Übung 4.41. Sei $D \subset \mathbb{R}$ eine Teilmenge mit mindestens drei Elementen und $f : D \to \mathbb{R}$ eine Funktion. Betrachten Sie die folgenden Aussagen über f, beschreiben Sie ihre Bedeutung in Worten, und geben Sie einen Beweis einiger Ihrer Behauptungen.

(i) $\forall x, y \in D : x < y \iff f(x) < f(y)$

(ii) $\forall x, y \in D : x \leq y \iff f(x) \leq f(y)$

(iii) $\forall x, y, z \in D : x < y < z \implies \big(f(x) < f(y) < f(z) \vee f(x) > f(y) > f(z)\big)$

(iv) $\forall x, y, z \in D : x < y < z \implies \big(f(x) \leq f(y) \leq f(z) \vee f(x) \geq f(y) \geq f(z)\big)$

(v) $\forall x, y, z \in D : x \leq y \leq z \implies \big(f(x) < f(y) < f(z) \vee f(x) > f(y) > f(z)\big)$

(vi) $\forall x, y, z \in D : x \leq y \leq z \implies \big(f(x) \leq f(y) \leq f(z) \vee f(x) \geq f(y) \geq f(z)\big)$

Übung 4.42. Sei $D \subset \mathbb{R}$ eine Teilmenge und seien $f, f_1, f_2 \in \mathcal{F}(D)$ streng monoton wachsend. Zeigen Sie, dass $f_1 + f_2 \in \mathcal{F}(D)$ streng monoton wachsend ist und dass für $a \in \mathbb{R}$ die Funktion $af \in \mathcal{F}(D)$ streng monoton wachsend ist, falls $a > 0$ und streng monoton fallend ist, falls $a < 0$. Zeigen Sie, dass $f_1 f_2$ streng monoton wachsend ist, falls $f_1(x), f_2(x) > 0$ für alle $x \in D$.

Applet 4.43 (Monotonie von Einschränkungen)**.** *Bei vielen aber nicht allen Funktion f (definiert auf Teilmengen von $\mathbb{R}$) erhält man eine monotone Funktion mittels Einschränkung von f auf kleinere Intervalle.*

4.2.2 Stetigkeit

Definition 4.44. Sei $D \subset \mathbb{R}$ eine Teilmenge und sei $f : D \to \mathbb{R}$ eine Funktion. Wir sagen, dass f **stetig bei einem Punkt** $x_0 \in D$ ist, falls es für alle $\varepsilon > 0$ ein $\delta > 0$ gibt, so dass für alle $x \in D$ die Implikation

$$|x - x_0| < \delta \implies |f(x) - f(x_0)| < \varepsilon$$

gilt. Die Funktion f ist **stetig auf** D, falls sie bei jedem Punkt von D stetig ist. Formal ist Stetigkeit von f auf D also durch

$$\forall x_0 \in D : \forall \varepsilon > 0 \; \exists \delta > 0 \; \forall x \in D : |x - x_0| < \delta \implies |f(x) - f(x_0)| < \varepsilon$$

definiert.

– **4.45.** Die folgende Illustration zeigt eine stetige Funktion auf $D = [a, b) \cup (c, d] \cup \{e\}$. Wir sehen, dass f insbesondere bei x_0 stetig ist: Egal wie klein man $\varepsilon > 0$ wählt gilt für ein geeignetes $\delta > 0$, dass für alle x, die δ-nahe bei x_0 liegen, auch $f(x)$ ε-nahe an $f(x_0)$ ist.

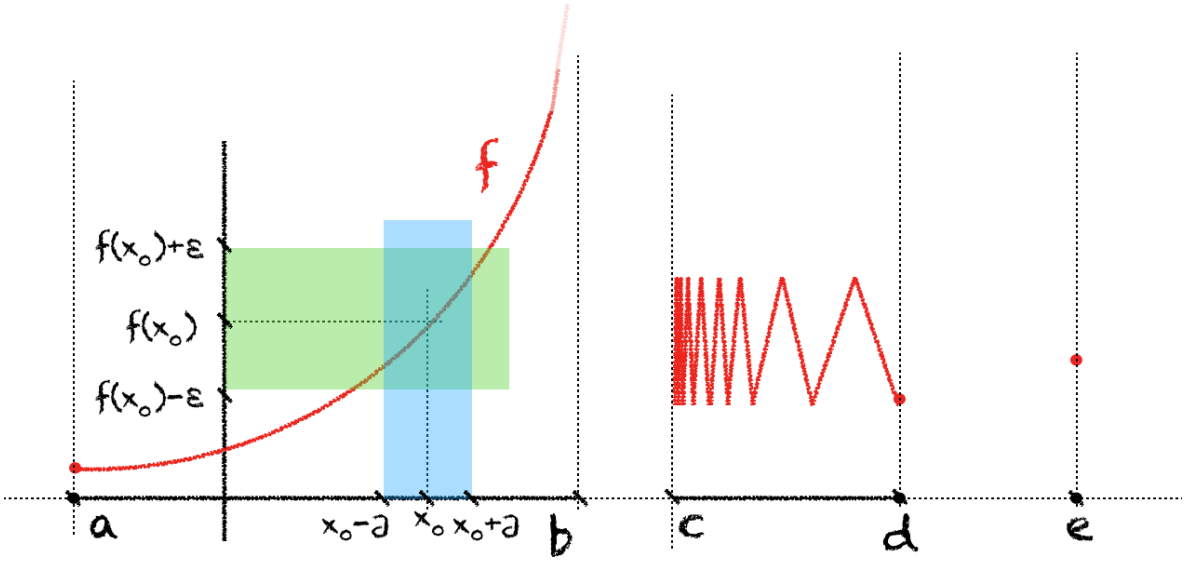

Applet 4.46 (Stetigkeit). *Wir betrachten eine Funktion, die an den meisten (aber nicht allen) Punkten des Definitionsbereichs stetig ist.*

Beispiel 4.47. Seien a und b reelle Zahlen. Die affine Funktion $f : \mathbb{R} \to \mathbb{R}$ gegeben durch $f(x) = ax + b$ ist stetig. Ist $a = 0$, so ist die Funktion konstant und somit stetig. Sei also $a \neq 0$. Ist $x_0 \in \mathbb{R}$ und $\varepsilon > 0$, dann gilt $|f(x) - f(x_0)| = |a||x - x_0|$ für alle $x \in \mathbb{R}$. Betrachtet man also die Wahl $\delta = \frac{\varepsilon}{|a|}$ und ein $x \in \mathbb{R}$ mit $|x - x_0| < \delta$, so ist

$$|f(x) - f(x_0)| = |a||x - x_0| < |a|\delta = \varepsilon$$

und somit ist f stetig. Die Funktion $f : \mathbb{R} \to \mathbb{R}$ gegeben durch $f(x) = |x|$ ist ebenfalls stetig. Ist nämlich $x_0 \in \mathbb{R}$ und $\varepsilon > 0$ beliebig, so gilt wegen der umgekehrten Dreiecksungleichung $\big||x| - |x_0|\big| \leq |x - x_0|$ für alle $x \in \mathbb{R}$. Damit kann man mit der Wahl $\delta = \varepsilon$ erreichen, dass wenn $|x - x_0| < \delta$ auch $\big||x| - |x_0|\big| \leq |x - x_0| < \delta = \varepsilon$ für alle $x \in \mathbb{R}$ gilt, was die Stetigkeit zeigt.

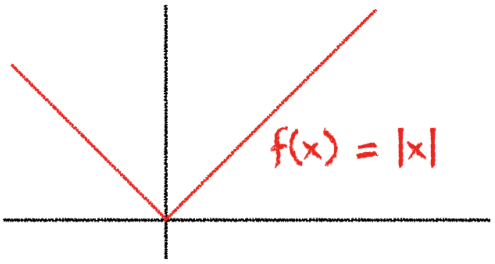

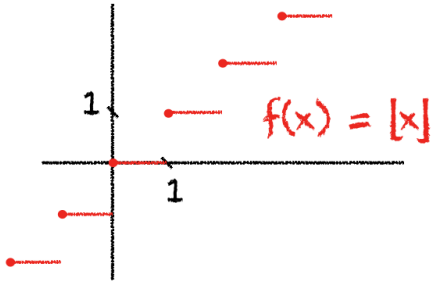

Die Funktion $f : \mathbb{R} \to \mathbb{R}$ gegeben durch $f(x) = \lfloor x \rfloor$ ist bei Punkten in $\mathbb{Z}$ nicht stetig. Ist $n \in \mathbb{Z}$, dann gilt für jedes $\delta > 0$, dass $|(n - \frac{1}{2}\delta) - n| < \delta$ und

$$\big|\lfloor n - \tfrac{1}{2}\delta \rfloor - \lfloor n \rfloor\big| = \lfloor n \rfloor - \lfloor n - \tfrac{1}{2}\delta \rfloor \geq n - (n-1) = 1.$$

Damit ist die Stetigkeitsbedingung bei $n \in \mathbb{Z}$ für $\varepsilon < 1$ nicht erfüllt.

Übung 4.48. Zeigen Sie, dass die Funktionen $f : \mathbb{R} \to \mathbb{R}$ und $g : [0, \infty) \to \mathbb{R}$ gegeben durch $f(x) = x^2$ und $g(x) = \sqrt{x}$ beide stetig sind.

Übung 4.49. Sei $D \subset \mathbb{R}$ ein Teilmenge und sei $f : D \to \mathbb{R}$ eine stetige Funktion. Sei D' ein Teilmenge von D. Zeigen Sie dass die Einschränkung $f|_{D'}$ stetig ist.

Proposition 4.50. *Sei $D \subset \mathbb{R}$, und seien $f_1, f_2 : D \to \mathbb{R}$ Funktionen, die bei einem Punkt $x_0 \in D$ stetig sind. Dann sind auch die Funktionen $f_1 + f_2$, $f_1 \cdot f_2$ und af_1 für $a \in \mathbb{R}$ stetig bei x_0. Insbesondere bildet die Menge der stetigen Funktionen*

$$\mathcal{C}(D) = \{f \in \mathcal{F}(D) \mid f \text{ ist stetig}\}$$

einen Untervektorraum des Vektorraums $\mathcal{F}(D)$.

Beweis. Sei $\varepsilon > 0$. Da f_1 und f_2 bei x_0 ststig sind, existieren $\delta_1, \delta_2 > 0$, so dass für alle $x \in D$ gilt

$$|x - x_0| < \delta_1 \implies |f_1(x) - f_1(x_0)| < \frac{\varepsilon}{2}$$
$$|x - x_0| < \delta_2 \implies |f_2(x) - f_2(x_0)| < \frac{\varepsilon}{2}.$$

Wir setzen $\delta = \min\{\delta_1, \delta_2\} > 0$ und erhalten

$$|x - x_0| < \delta \implies |(f_1 + f_2)(x) - (f_1 + f_2)(x_0)| \\ \leq |f_1(x) - f_1(x_0)| + |f_2(x) - f_2(x_0)| < \frac{\varepsilon}{2} + \frac{\varepsilon}{2} = \varepsilon.$$

Da $\varepsilon > 0$ beliebig war, erhalten wir, dass $f_1 + f_2$ bei $x_0 \in D$ stetig ist. Das Argument für $f_1 f_2$ ist ähnlich, aber etwas komplizierter. Wir beginnen mit der Abschätzung

$$\begin{aligned} |f_1(x)f_2(x) - f_1(x_0)f_2(x_0)| &= |f_1(x)f_2(x) - f_1(x_0)f_2(x) + f_1(x_0)f_2(x) - f_1(x_0)f_2(x_0)| \\ &\leq |f_1(x)f_2(x) - f_1(x_0)f_2(x)| + |f_1(x_0)f_2(x) - f_1(x_0)f_2(x_0)| \\ &= |f_1(x) - f_1(x_0)||f_2(x)| + |f_1(x_0)||f_2(x) - f_2(x_0)| \end{aligned}$$

für $x \in D$ unter Verwendung der Dreiecksungleichung. Sei $\varepsilon > 0$ und wähle $\delta_1 > 0$ und $\delta_2 > 0$, so dass für $x \in D$

$$|x - x_0| < \delta_1 \implies |f_1(x) - f_1(x_0)| < \frac{\varepsilon}{2(|f_2(x_0)| + 1)}$$
$$|x - x_0| < \delta_2 \implies |f_2(x) - f_2(x_0)| < \min\left\{1, \frac{\varepsilon}{2(|f_1(x_0)| + 1)}\right\}$$

erfüllt sind. Dann gilt für ein $x \in D$ mit $|x - x_0| < \delta = \min\{\delta_1, \delta_2\}$, dass

$$|f_2(x)| = |f_2(x) - f_2(x_0) + f_2(x_0)| \leq |f_2(x) - f_2(x_0)| + |f_2(x_0)| < 1 + |f_2(x_0)|$$

und damit

$$|f_1(x) - f_1(x_0)||f_2(x)| < \frac{\varepsilon}{2(|f_2(x_0)| + 1)}(1 + |f_2(x_0)|) = \frac{\varepsilon}{2}.$$

Für das zweite Argument gilt ebenso

$$|f_1(x_0)||f_2(x) - f_2(x_0)| \leq |f_1(x_0)|\frac{\varepsilon}{2(|f_1(x_0)| + 1)} < \frac{\varepsilon}{2}.$$

Gemeinsam erhalten wir $|f_1(x)f_2(x) - f_1(x_0)f_2(x_0)| < \varepsilon$ wie gewünscht. Die Aussage über af_1 für $a \in \mathbb{R}$ folgt mit Obigem und der Tatsache, dass die konstante Funktion mit Wert $a \in \mathbb{R}$ stetig ist. Insbesondere ist konstante Nullfunktion ein Element von $\mathcal{C}(D)$, und somit ist $\mathcal{C}(D)$ ein Untervektorraum von $\mathcal{F}(D)$. □

Korollar 4.51. *Polynomfunktionen sind stetig, das heisst,* $\mathbb{R}[x] \subseteq \mathcal{C}(\mathbb{R})$.

Beweis. Wie wir in Beispiel 4.47 gesehen haben, ist die Funktion $p(x) = x$ stetig und konstante Funktionen sind stetig. Vollständige Induktion und Proposition 4.50 zeigen, dass jede Polynomfunktion $x \mapsto \sum_{k=0}^{n} a_k x^k$ stetig ist. □

Proposition 4.52. *Seien D_1 und D_2 Teilmengen von $\mathbb{R}$ und sei $x_0 \in D_1$. Sei $f : D_1 \to D_2$ ist eine bei x_0 stetige Funktion und sei $g : D_2 \to \mathbb{R}$ ist eine bei $f(x_0)$ stetige Funktion. Dann ist $g \circ f : D_1 \to \mathbb{R}$ bei x_0 stetig. Insbesondere ist die Verknüpfung von stetigen Funktionen wieder stetig.*

Beweis. Sei $\varepsilon > 0$. Dann existiert aufgrund der Stetigkeit von g bei $f(x_0)$ ein $\eta > 0$, so dass für alle $y \in D_2$

$$|y - f(x_0)| < \eta \implies |g(y) - g(f(x_0))| < \varepsilon$$

gilt. Da $\eta > 0$ ist und f bei x_0 stetig ist, existiert ein $\delta > 0$, so dass für alle $x \in D_1$

$$|x - x_0| < \delta \implies |f(x) - f(x_0)| < \eta$$

gilt. Zusammen ergibt sich, dass für alle $x \in D_1$

$$|x - x_0| < \delta \implies |f(x) - f(x_0)| < \eta \implies |g(f(x)) - g(f(x_0))| < \varepsilon$$

gilt. Dies beweist dass $g \circ f$ an der Stelle x_0 stetig ist. □

Übung 4.53. Zeigen Sie, dass die Funktion $\mathbb{R}^\times \to \mathbb{R}$ gegeben durch $x \mapsto \frac{1}{x}$ stetig ist. Schliessen Sie, dass Funktionen $D \to \mathbb{R}$ der Art $x \mapsto \frac{f(x)}{g(x)}$ stetig sind, wobei $f : D \to \mathbb{R}$ und $g : D \to \mathbb{R}$ stetige Funktionen sind, und g auf D keine Nullstelle hat.

Übung 4.54. Seien $a < b < c$ reelle Zahlen, und $f_1 : [a, b] \to \mathbb{R}$ und $f_2 : [b, c] \to \mathbb{R}$ stetige Funktionen. Zeigen Sie, dass die Funktion $f : [a, c] \to \mathbb{R}$ gegeben durch

$$f(x) = \begin{cases} f_1(x) & \text{falls } x \in [a, b) \\ f_2(x) & \text{falls } x \in [b, c] \end{cases}$$

genau dann stetig ist, wenn $f_1(b) = f_2(b)$ gilt.

Übung 4.55. Sei $I \subset \mathbb{R}$ ein offenes Intervall und sei $f : I \to \mathbb{R}$ eine Funktion. Zeigen Sie, dass f genau dann stetig ist, wenn für jede offene Menge $U \subset \mathbb{R}$ auch $f^{-1}(U)$ offen ist.

Übung 4.56. Sei $D \subset \mathbb{R}$ eine Teilmenge und $f : D \to \mathbb{R}$ eine Funktion. Zeigen Sie die folgenden Aussagen.

1. Wenn f bei $x_0 \in D$ stetig ist, dann gibt es eine offene Umgebung U von x_0 und ein $M > 0$, so dass $|f(x)| \leq M$ für alle $x \in D \cap U$.
2. Wenn f bei $x_0 \in D$ stetig ist und $f(x_0) \neq 0$ ist, dann gibt es eine offene Umgebung U von x_0, so dass $f(x)f(x_0) > 0$ für alle $x \in D \cap U$, das heisst, $f(x)$ und $f(x_0)$ haben dasselbe Vorzeichen.

Übung 4.57 (Challenge)**.** In dieser Übung möchten wir zeigen, dass es zu einer monotonen Funktion f auf einem Intervall $[a, b]$ mit $a < b$ höchstens abzählbar viele Punkte geben kann, bei denen f nicht stetig ist (sogenannte Unstetigkeitsstellen). Gehen Sie dazu wie folgt vor: Sei $A \subseteq [a, b]$ die Menge der Unstetigkeitsstellen von f.

(i) Sei $x \in A$. Wir setzen

$$f_-(x) = \sup\{f(x') \mid x' \in [a, b], x' < x\}, \quad f_+(x) = \inf\{f(x') \mid x' \in [a, b], x' > x\}.$$

Zeigen Sie, dass $f_-(x) < f_+(x)$ gilt. Wählen Sie anschliessend (Auswahlaxiom!) eine rationale Zahl $g(x)$ in $(f_-(x), f_+(x))$.

(ii) Zeigen Sie, dass $g : x \in A \to g(x) \in \mathbb{Q}$ injektiv ist und schliessen Sie auf die Aussage.

4.2.3 Der Zwischenwertsatz

In diesem Abschnitt beweisen wir einen fundamentalen Satz, der die Heuristik formalisiert, dass der Graph einer stetigen Funktion auf einem Intervall eine durchgehende Kurve darstellt und also keine Sprünge macht.

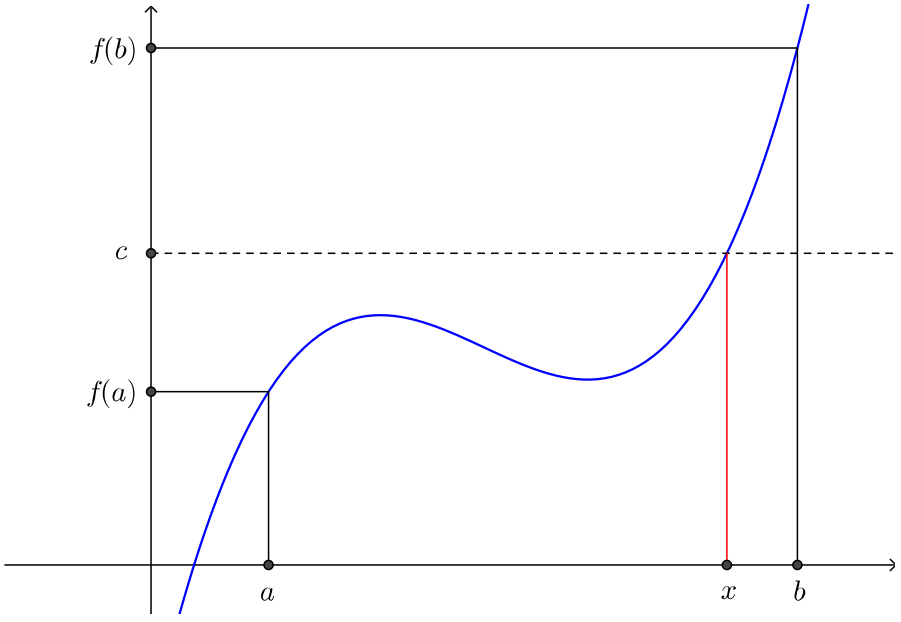

Hier wird gezeigt, dass eine stetige Funktion f auf einem im Definitionsbereich enthaltenen Intervall $[a, b]$ alle Werte zwischen $f(a)$ und $f(b)$ annimmt. Wie wir sehen werden, verwendet der Beweis die Existenz des Supremums, und damit indirekt das Vollständigkeitsaxiom.

Satz 4.58 (Zwischenwertsatz)**.** *Sei $D \subseteq \mathbb{R}$ eine Teilmenge, $f : D \to \mathbb{R}$ eine stetige Funktion und $[a, b]$ ein in D enthaltenes Intervall. Für jede reelle Zahl $c \in \mathbb{R}$ mit $f(a) \leq c \leq f(b)$ gibt es ein $x \in [a, b]$, so dass $f(x) = c$ gilt.*

Beweis. Wir nehmen ohne Beschränkung der Allgemeinheit an, dass $a < b$ und $f(a) \leq f(b)$ gilt, denn falls man $f(a) > f(b)$ hat, so betrachtet man zuerst $-f$ und bemerkt, dass die Aussage des Satzes für $-f$ die Aussage des Satzes für f impliziert. Sei nun $c \in [f(a), f(b)]$. Falls $c = f(a)$ oder $c = f(b)$ gilt, sind wir fertig. Also angenommen es gelte $f(a) < c < f(b)$. Wir definieren eine Menge $X \subseteq [a, b]$ durch

$$X = \{x \in [a, b] \mid f(x) \leq c\}$$

und bemerken, dass $a \in X$ gilt. Die Menge X ist also nicht leer und von oben beschränkt. Nach Satz 3.51 existiert daher das Supremum $x_0 = \sup(X) \in [a, b]$. Wir werden nun die Stetigkeit von f bei x_0 verwenden, um zu zeigen, dass $f(x_0) = c$ gilt.

Angenommen $f(x_0) < c$. Dann folgt $x_0 < b$ wegen $f(b) > c$ und $x_0 \in [a, b]$. Wir wenden nun die Stetigkeit von f bei x_0 an und finden für $\varepsilon = c - f(x_0) > 0$ ein $\delta > 0$ so dass

$$|x - x_0| < \delta \implies |f(x) - f(x_0)| < c - f(x_0)$$

gilt. Da $x_0 < b$ ist, existiert ein $x \in (x_0, x_0 + \delta) \cap [a, b]$. Für dieses x gilt dann

$$f(x) = f(x_0) + (f(x) - f(x_0)) < f(x_0) + c - f(x_0) = c.$$

Also muss x in X liegen, was aber $\sup(X) = x_0 < x$ widerspricht. Es folgt daraus, dass $f(x_0) \geq c$ gilt. Angenommen $f(x_0) > c$. Dann folgt $x_0 > a$ wegen $f(a) < c$. Wir verwenden wieder die Stetigkeit von f bei x_0 und finden zu $\varepsilon = f(x_0) - c$ ein $\delta > 0$ mit der Eigenschaft

$$|x - x_0| < \delta \implies |f(x) - f(x_0)| < f(x_0) - c.$$

Für $x \in (x_0 - \delta, x_0) \cap [a, b]$ gilt dadurch

$$f(x) = f(x_0) + (f(x) - f(x_0)) > f(x_0) - (f(x_0) - c) = c,$$

wodurch $x \notin X$ und daher $(x_0 - \delta, x_0) \cap [a, b] \cap X = \varnothing$. Also ist $x_0 - \delta$ eine obere Schranke von X, was aber $x_0 = \sup(X)$ widerspricht. Daher gilt $f(x_0) = c$ und der Satz folgt. □

Übung 4.59. Zeigen Sie, dass jede Polynomfunktion $f : \mathbb{R} \to \mathbb{R}$ von ungeradem Grad eine Nullstelle besitzt.

Übung 4.60. Sei I ein nicht-leeres Intervall und $f : I \to \mathbb{R}$ eine stetige, injektive Abbildung. Zeigen Sie, dass f streng monoton ist.

Übung 4.61. Wir nennen eine Teilmenge $M \subset \mathbb{R}$ **zusammenhängend** , wenn es keine zwei offenen Mengen $U, V \subset \mathbb{R}$ mit

$$(U \cap M) \cup (V \cap M) = M \qquad \text{und} \qquad U \cap M \neq \varnothing,\ V \cap M \neq \varnothing \tag{4.2}$$

gibt. Ziel dieser Übung ist es zu zeigen, dass die zusammenhängenden Teilmengen von $\mathbb{R}$ gerade die Intervalle sind.

1. Sei $M \subset \mathbb{R}$ eine Teilmenge, die nicht ein Intervall ist. Zeigen Sie unter Verwendung von Übung 3.78, dass M nicht zusammenhängend ist.

2. Sei nun $I \subset \mathbb{R}$ ein nicht leeres Intervall und $U, V \subset \mathbb{R}$ offen wie in Gleichung (4.2) für $M = I$. Seien $u \in U \cap I$ und $v \in V \cap I$ und ohne Beschränkung der Allgemeinheit $u < v$. Betrachten Sie die Menge $S = \{s \mid [u, s] \subset U\}$ und zeigen Sie in Analogie zum Beweis des Zwischenwertsatzes, dass das Supremum von S weder in U noch in V, aber in I liegen muss.

Übung 4.62. Beweisen Sie den Zwischenwertsatz in folgenden Schritten. Sei $I = [a, b]$ ein Intervall und $f : I \to \mathbb{R}$ stetig.

1. Zeigen Sie für jede offene Menge $U \subset \mathbb{R}$, dass $f^{-1}(U)$ von der Form $U' \cap I$ für eine offene Menge $U' \subseteq \mathbb{R}$ ist.

2. Zeigen Sie, dass das Bild von f zusammenhängend ist, und folgern Sie daraus den Zwischenwertsatz unter Verwendung von Übung 4.61.

4.2.4 Der Satz über die Umkehrabbildung

In diesem Teilabschnitt zeigen wir, dass jede stetige, streng monotone Abbildung eine inverse Abbildung besitzt, die ebenfalls stetig ist.

Satz 4.63 (Umkehrsatz)**.** *Sei I ein Intervall und $f : I \to \mathbb{R}$ eine stetige, streng monotone Funktion. Dann ist $f(I) \subset \mathbb{R}$ ein Intervall und die Abbildung $f : I \to f(I)$ hat eine stetige, streng monotone inverse Abbildung $f^{-1} : f(I) \to I$.*

Beweis von Satz 4.63. Ohne Beschränkung der Allgemeinheit können wir annehmen, dass I nicht leer und nicht ein einzelner Punkt ist, und auch, dass f streng monoton wachsend ist, andernfalls ersetzt man f mit $-f$. Wir schreiben $J = f(I)$, und bemerken zuerst, dass die Funktion $f : I \to J$ bijektiv ist, da sie per Definition surjektiv ist, und auf Grund der strengen Monotonie auch injektiv ist. Somit existiert eine eindeutig bestimmte Umkehrabbildung $g = f^{-1} : J \to I$. Die Funktion g ist streng monoton wachsend: Da f streng monoton wachsend ist, gilt $x_1 < x_2 \iff f(x_1) < f(x_2)$ für alle $x_1, x_2 \in I$, was zu

$$g(y_1) < g(y_2) \iff y_1 < y_2$$

für alle $y_1, y_2 \in J$ äquivalent ist.

Seien $f(x_1)$ und $f(x_2)$ Elemente von J, mit $f(x_1) < f(x_2)$, also $x_1 < x_2$. Um zu zeigen dass J ein Intervall ist, genügt es nach Übung 3.78 zu zeigen, dass jedes $y \in \mathbb{R}$ mit $f(x_1) \leq y \leq f(x_2)$ ein Element von J ist. Das folgt jedoch unmittelbar aus dem Zwischenwertsatz 4.58.

Es bleibt zu zeigen, dass $g = f^{-1}$ stetig ist. Sei also $y_0 \in J$ und $\varepsilon > 0$. Wir definieren den Punkt $x_0 = g(y_0)$, das Intervall $U := I \cap (x_0 - \varepsilon, x_0 + \varepsilon)$, und das Intervall $V = f(U)$. Tatsächlich sind U und V Intervalle, U ist ein Durchschnitt von Intervallen, und V das Bild des Intervalls U unter einer stetigen Funktion. Wir behaupten, dass ein $\delta > 0$ existiert, so, dass

$$J \cap (y_0 - \delta, y_0 + \delta) \quad \subseteq \quad V \tag{4.3}$$

gilt. Falls $x_0 \in I$ nicht ein Randpunkt des Intervalls I ist, dann gibt es x_- und $x_+ \in I$ mit $x_0 - \varepsilon < x_- < x_0 < x_+ < x_0 + \varepsilon$. Dann sind $y_+ = f(x_+)$ und $y_- = f(x_-)$ Elemente von V, und es gilt $y_- < y_0 < y_+$. Insbesondere gilt $(y_0 - \delta, y_0 + \delta)$ für $\delta = \min\{y_0 - y_-, y_+ - y_0\}$, und damit gilt (4.3).

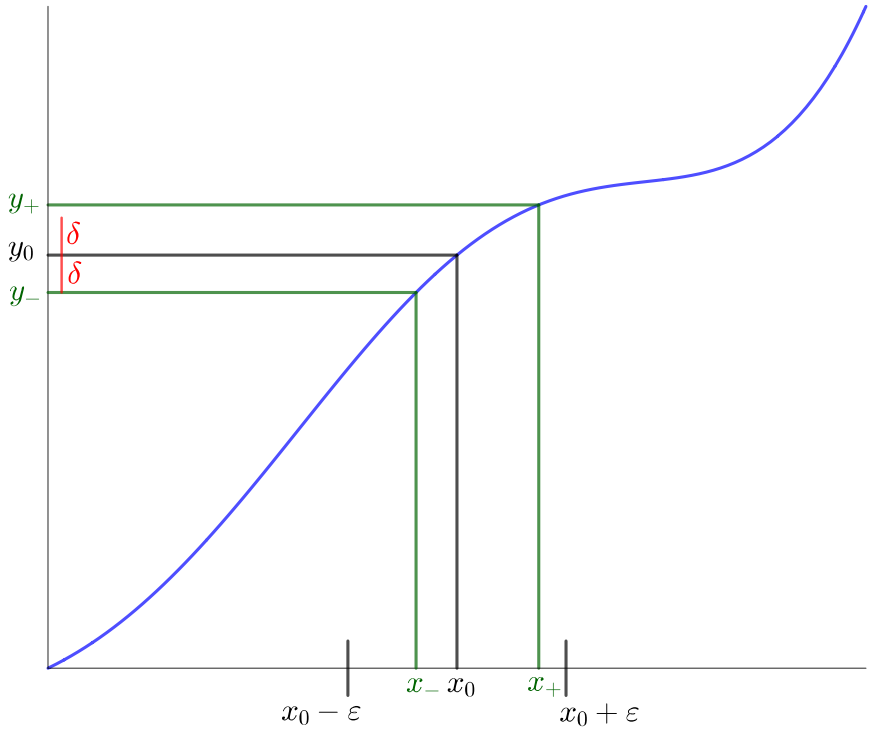

Falls x_0 ein Randpunkt des Intervalls I ist, etwa das Maximum von I, dann gibt es ein $x_- \in I$ mit $x_0 - \varepsilon < x_- < x_0$. Hier haben wir benutzt, dass I nicht aus nur einem Punkt besteht. Da f strikt monoton wachsend ist, ist $y_0 = f(x_0)$ das Maximum von J, und es gilt (4.3) mit $\delta = x_0 - x_-$. Falls x_0 das Minimum von I ist, so existiert genauso $x_+ \in I$ mit $x_0 < x_+ < x_0 - \varepsilon$, und (4.3) gilt für $\delta = x_+ - x_0$.

Die Stetigkeit der Umkehrfunktion folgt nun direkt aus (4.3), denn für alle $y = f(x) \in J$ mit $|y_0 - y| < \delta$ gilt demnach $y \in V$, also $x = g(y) \in U$, und damit $|g(y_0) - g(y)| = |x_0 - x| < \varepsilon$, was zu zeigen war. □

– **4.64.** Sei $n \in \mathbb{N}$. Dann ist die Polynomfunktion $[0,\infty) \to [0,\infty)$ gegeben durch $x \mapsto x^n$ streng monoton wachsend und surjektiv. Um Surjektivität einzusehen betrachten wir ein beliebiges $c \in [0,\infty)$. Nach der Bernoullischen Ungleichung, Lemma 4.4, gilt $(c+1)^n > nc \geq c$, womit c zwischen $0 = 0^n$ und $(c+1)^n$ liegt. Aus dem Zwischenwertsatz 4.58 folgt nun, dass es ein x zwischen 0 und $c+1$ gibt, für das $x^n = c$ ist.

Nach dem Umkehrsatz existiert eine stetige, streng monoton wachsende Umkehrabbildung $[0,\infty) \to [0,\infty)$, die wir mit

$$x \mapsto \sqrt[n]{x}$$

notieren, und die **n-te Wurzel** genannt wird. Des Weiteren definieren wir für $x \in [0,\infty)$ und $m, n \in \mathbb{N}$ mit $n \neq 0$

$$x^{\frac{m}{n}} = \sqrt[n]{x^m} \qquad \text{und} \qquad x^{-\frac{m}{n}} = (x^{\frac{m}{n}})^{-1}$$

und für $x \in (0,\infty)$.

Übung 4.65. Zeigen Sie die Rechenregeln

$$(xy)^{\frac{m}{n}} = x^{\frac{m}{n}} y^{\frac{m}{n}}, \quad x^{\frac{m_1}{n_1}+\frac{m_2}{n_2}} = x^{\frac{m_1}{n_1}} x^{\frac{m_2}{n_2}}, \quad (x^{\frac{m_1}{n_1}})^{\frac{m_2}{n_2}} = x^{\frac{m_1}{n_1}\frac{m_2}{n_2}}$$

für positive Basen $x, y \in (0,\infty)$ und rationale Exponenten $\frac{m}{n}, \frac{m_1}{n_1}, \frac{m_2}{n_2} \in \mathbb{Q}$.

Lemma 4.66. *Seien $m \geq 1$ und $k \geq 1$ ganze Zahlen. Die m-te Wurzel $\sqrt[m]{k}$ ist genau dann rational, wenn sie eine ganze Zahl ist.*

Beweis. Angenommen $\sqrt[m]{k} = \frac{p}{q} \in \mathbb{Q}$ für zwei natürliche Zahlen $p \geq 1$ und $q \geq 1$. Nach Kürzen mit dem grössten gemeinsamen Teiler können wir annehmen, dass p und q teilerfremd sind. Dann ist aber auch $k = \left(\frac{p}{q}\right)^m = \frac{p^m}{q^m}$ ein gekürzter Bruch, denn jeder Primfaktor von p^m ist ein Primfaktor von p und jeder Primfaktor von q^m ist ein Primfaktor von q. Somit sind p^m und q^m teilerfremd. Nach Annahme ist aber $\frac{p^m}{q^m} = k$ eine ganze Zahl, was $q^m \mid p^m$, und also $q^m = 1$ und damit $q = 1$ impliziert. Dann ist $k = p^m$ und $\sqrt[m]{k} = p$ eine ganze Zahl. Die Umkehrung folgt einfach aus $\mathbb{Z} \subset \mathbb{Q}$. □

Übung 4.67. Sei $k \in \mathbb{N}$ und $m \in \mathbb{N}$. Zeigen Sie, dass $\sqrt[m]{k}$ genau dann rational ist, wenn jeder Primfaktor p in der Primfaktorzerlegung von k die Eigenschaft $p^a | k$ und $p^{a+1} \nmid k$ für eine durch m teilbare natürliche Zahl a hat.

4.3 Stetige Funktionen auf kompakten Intervallen

In diesem Abschnitt zeigen wir, dass stetige Funktionen auf beschränkten, abgeschlossenen Intervallen – sogenannten **kompakten** Intervallen – besondere Eigenschaften besitzen.

4.3.1 Beschränktheit und Extremwerte

Satz 4.68. *Seien $a, b \in \mathbb{R}$ reelle Zahlen mit $a < b$ und sei $f : [a, b] \to \mathbb{R}$ eine stetige Funktion. Dann ist f beschränkt. Das heisst, es existiert ein $M \in \mathbb{R}$ mit $|f(x)| \leq M$ für alle $x \in [a, b]$.*

Beweis. Wir betrachten die Teilmenge

$$X = \left\{ t \in [a, b] \mid f|_{[a,t]} \text{ ist beschränkt} \right\}.$$

von $[a, b]$. Da $[a, a] = \{a\}$ gilt, liegt $a \in X$, womit $X \subset [a, b]$ eine nicht-leere, beschränkte Teilmenge von $\mathbb{R}$ ist. Nach Satz 3.51 existiert daher das Supremum $s_0 = \sup(X)$ von X. Dieses Supremum ist ein Element von $[a, b]$, da zum einen $a \in X$ liegt und zum anderen X in $[a, b]$ enthalten ist und somit b eine obere Schranke ist. Da f bei s_0 stetig ist, existiert ein $\delta > 0$, so, dass für alle $x \in [a, b]$ die Implikation

$$|x - s_0| < \delta \implies |f(x) - f(s_0)| < 1$$

gilt. Wir definieren $t_0 = \max\{a, s_0 - \delta\}$ und $t_1 = \min\{b, s_0 + \delta\}$, womit

$$|f(x)| \leq |f(x) - f(s_0)| + |f(s_0)| < 1 + |f(s_0)| \tag{4.4}$$

für alle $x \in (t_0, t_1)$ gilt. Da $s_0 - \delta$ keine obere Schranke von X ist, gibt es ein $t \in X$ mit $t > s_0 - \delta$. Daher ist $f|_{[a,t]}$ beschränkt und es existiert ein $M_0 > 0$ mit $|f(x)| \leq M_0$ für alle $x \in [a, t]$. Es gilt $t \geq t_0 = \max\{a, s_0 - \delta\}$ und daher $[a, t] \cup (t_0, t_1) = [a, t_1)$. Auf Grund von Gleichung (4.4) und der Wahl von M_0 gilt somit

$$|f(x)| \leq \max\{M_0, 1 + |f(s_0)|, |f(t_1)|\}$$

für alle $x \in [a, t_1]$. Wir schliessen, dass $t_1 \in X$ liegt und $t_1 \leq s_0$ gilt. Da aber $t_1 = \min\{b, s_0 + \delta\}$ per Definition, muss $t_1 = b$ sein. Also ist f auf $[a, b]$ beschränkt. □

Übung 4.69. Finden Sie Beispiele für...

1. ...eine unbeschränkte, stetige Funktion auf einem beschränkten Intervall.
2. ...eine unbeschränkte, stetige Funktion auf einem abgeschlossenen Intervall.

3. ... eine unbeschränkte Funktion auf einem kompakten Intervall, die nur in einem einzigen Punkt unstetig ist.

Definition 4.70. Sei D eine Menge und $f : D \to \mathbb{R}$ eine reellwertige Funktion auf D. Wir sagen, dass die Funktion f ihr **Maximum** in einem Punkt $x_0 \in D$ **annimmt** $f(x) \leq f(x_0)$ für alle $x \in D$ gilt. Wir bezeichnen $f(x_0)$ als das **Maximum** von f. Analog **nimmt** f ihr **Minimum** in $x_0 \in D$ **an**, falls $f(x) \geq f(x_0)$ für alle $x \in D$ gilt. Im dem Fall nennen wir $f(x_0)$ das **Minimum** von f. Maxima und Minima bezeichnet man summarisch als **Extrema** oder **Extremwerte**.

Satz 4.71. *Seien $a \leq b \in \mathbb{R}$ reelle Zahlen und sei $f : [a, b] \to \mathbb{R}$ eine stetige Funktion. Dann nimmt f sowohl ihr Maximum als auch ihr Minimum an.*

Beweis. Nach Satz 4.68 ist f beschränkt, womit nach Satz 3.51 das Supremum $S = \sup f([a, b])$ existiert. Wir nehmen nun an, dass $f(x) < S$ für alle $x \in [a, b]$ gilt, das heisst, dass die Funktion f ihr Maximum nicht annimmt, und führen diese Annahme auf einen Widerspruch. Falls also $f(x) < S$ für alle $x \in [a, b]$ gilt, dann ist

$$F : [a, b] \to (0, \infty), \qquad x \mapsto \frac{1}{S - f(x)}$$

eine wohldefinierte Funktion auf $[a, b]$. Diese ist nach Proposition 4.52 stetig. Nach Satz 4.68 ist F also beschränkt, womit ein $M > 0$ mit $F(x) \leq M$ für alle $x \in [a, b]$ existiert. Somit gilt $F(x)^{-1} > M^{-1}$, oder anders ausgedrückt

$$f(x) \leq S - \frac{1}{M}$$

für alle $x \in [a, b]$. Letzteres widerspricht aber der Definition von S als das Supremum von $f([a, b])$. Durch Anwendung des selben Arguments auf $-f$ ergibt sich ebenso, dass die Funktion f ihr Minimum annimt. □

Übung 4.72. Nimmt jede stetige Funktion f auf dem offenen Intervall $(0, 1)$ ihr Maximum an?

4.3.2 Gleichmässige Stetigkeit

Ein weiterer grundlegender Satz über stetige Funktionen auf kompakten Intervallen verwendet folgende Variante des Begriffs Stetigkeit.

Definition 4.73. Sei $D \subseteq \mathbb{R}$ eine Teilmenge. Eine Funktion $f : D \to \mathbb{R}$ eine heisst **gleichmässig stetig**, falls es für alle $\varepsilon > 0$ ein $\delta > 0$ gibt, so dass

$$|x - y| < \delta \implies |f(x) - f(y)| < \varepsilon.$$

für alle $x, y \in D$ gilt.

Übung 4.74. Zeigen Sie, dass die Polynomfunktion $f(x) = x^2$ auf $\mathbb{R}$ stetig, aber nicht gleichmässig stetig ist. Zeigen Sie auch, dass die Einschränkung von f auf $[0, 1]$ gleichmässig stetig ist.

Satz 4.75. *Sei $[a, b]$ ein kompaktes Intervall für $a < b$ und $f : [a, b] \to \mathbb{R}$ eine stetige Funktion. Dann ist f gleichmässig stetig.*

Beweis. Sei $\varepsilon > 0$. Wir definieren die Teilmenge

$$X = \left\{ t \in [a, b] \;\middle|\; \exists \delta > 0 \, \forall x_1, x_2 \in [a, t] : |x_1 - x_2| < \delta \implies |f(x_1) - f(x_2)| < \varepsilon \right\}$$

von $[a, b]$. Wir möchten zeigen, dass $b \in X$ liegt. Die Menge X ist nicht leer, da a ein Element von X ist. Ist t ein Element von X und $t' \in [a, t]$, so ist auch t' ein Element von X. Es folgt daraus, dass X ein Intervall ist, nämlich

$$X = [a, s_0] \qquad \text{oder} \qquad X = [a, s_0) \tag{4.5}$$

wobei s_0 für das Supremum von X steht. Aufgrund der Stetigkeit von f bei $s_0 \in [a, b]$ existiert ein $\delta_1 > 0$, so dass für alle $x \in [a, b]$ die Implikation

$$|x - s_0| < \delta_1 \implies |f(x) - f(s_0)| < \frac{\varepsilon}{2}$$

gilt. Für $x_1, x_2 \in [a, b] \cap (s_0 - \delta_1, s_0 + \delta_1)$ gilt damit nach der Dreiecksungleichung

$$|f(x_1) - f(x_2)| \leq |f(x_1) - f(s_0)| + |f(s_0) - f(x_2)| < \frac{\varepsilon}{2} + \frac{\varepsilon}{2} = \varepsilon \tag{4.6}$$

Wegen (4.5) ist $t_0 = \max\left\{a, s_0 - \frac{1}{2}\delta_1\right\}$ ein Element von X, und daher existiert ein $\delta_0 > 0$ mit

$$\forall x_1, x_2 \in [a, t_0] : \quad |x_1 - x_2| < \delta_0 \implies |f(x_1) - f(x_2)| < \varepsilon. \tag{4.7}$$

Wir definieren $t_1 = \min\left\{b, s_0 + \frac{1}{2}\delta_1\right\}$ sowie $\delta = \min\left\{\delta_0, \frac{1}{2}\delta_1\right\}$ und behaupten, dass für diese Zahlen

$$\forall x_1, x_2 \in [a, t_1] : \quad |x_1 - x_2| < \delta \implies |f(x_1) - f(x_2)| < \varepsilon \tag{4.8}$$

gilt. Für den Beweis dieser Behauptung nehmen wir also $x_1, x_2 \in [a, t_1]$ mit $|x_1 - x_2| < \delta$. Nun unterscheiden wir zwei Fälle.

- Angenommen $|x_1 - s_0| \leq \frac{1}{2}\delta_1$ oder $|x_2 - s_0| \leq \frac{1}{2}\delta_1$. Wir gehen ohne Beschränkung der Allgemeinheit von ersterem aus. Dann gilt nach der Dreiecksungleichung

$$|x_2 - s_0| \leq |x_2 - x_1| + |x_1 - s_0| < \delta + \tfrac{1}{2}\delta_1 \leq \tfrac{1}{2}\delta_1 + \tfrac{1}{2}\delta_1 = \delta_1$$

  und somit $|f(x_1) - f(x_2)| < \varepsilon$ nach (4.6).

- Angenommen $|x_1 - s_0| > \frac{1}{2}\delta_1$ und $|x_2 - s_0| > \frac{1}{2}\delta_1$. Da auch $x_j \leq t_1 \leq s_0 + \frac{1}{2}\delta_1$ für $j \in \{1, 2\}$ gilt, folgt $x_j \leq s_0 - \frac{1}{2}\delta_1 \leq t_0$ für $j \in \{1, 2\}$ und insbesondere $x_1, x_2 \in [a, t_0]$. Nach Gleichung (4.7) gilt also auch in diesem Fall $|f(x_1) - f(x_2)| < \varepsilon$.

Dies beweist die Behauptung, womit auch $t_1 \in X$ gilt. Da aber s_0 das Supremum von X ist und kleiner gleich $t_1 = \min\left\{b, s_0 + \frac{1}{2}\delta_1\right\}$ ist, muss $t_1 = s_0$ sein. Dies ist per Definition von t_1 aber nur dann möglich, wenn $s_0 = b$ ist, womit wir $b = s_0 = t_1 \in X$ gezeigt haben. Das heisst, es existiert ein $\delta > 0$, welches für alle $x_1, x_2 \in [a, b]$ die Implikation

$$|x_1 - x_2| < \delta \implies |f(x_1) - f(x_2)| < \varepsilon$$

erfüllt. Da $\varepsilon > 0$ beliebig war, beweist dies die gleichmässige Stetigkeit von f. □

Übung 4.76. Gilt die Aussage von Satz 4.75 auch für stetige Funktionen auf dem offenen Intervall $(0, 1)$?

Übung 4.77. Sei $D \subset \mathbb{R}$ eine Teilmenge und sei $f : D \to \mathbb{R}$ eine stetige Funktion. Sei $\varepsilon > 0$. Nach Definition der Stetigkeit gibt es für jedes $x_0 \in D$ ein $\delta_{x_0} > 0$, so dass

$$|x - x_0| < \delta_{x_0} \implies |f(x) - f(x_0)| < \varepsilon. \tag{4.9}$$

für alle $x \in D$ gilt. Wir möchten nun eine Funktion $\delta : D \to \mathbb{R}_{>0}, x_0 \mapsto \delta_{x_0}$ konstruieren, welche stetig ist. Für jeden Punkt $x_0 \in D$ definieren wir dazu

$$\delta_{x_0} = \sup\left\{\delta' \in (0, 1] \mid \forall x, y \in (x_0 - \delta', x_0 + \delta') : |f(x) - f(y)| < \varepsilon\right\}.$$

(i) Zeigen Sie, dass die Menge rechts in obiger Gleichung nicht-leer ist und δ_{x_0} somit wohldefiniert ist.

(ii) Zeigen Sie, dass die Abbildung $x_0 \in D \mapsto \delta_{x_0} \in (0, 1]$ stetig ist und dass für jedes $x_0 \in D$ die Zahl δ_{x_0} die Implikation (4.9) erfüllt.

Sei nun $D = [a, b]$. Verwenden Sie die oben konstruierte Funktion $x_0 \in [a, b] \mapsto \delta_{x_0} \in (0, 1]$ und Satz 4.71, um Satz 4.75 zu beweisen.

Übung 4.78. In dieser Übung diskutieren wir einen weiteren Stetigkeitsbegriff.

1. Sei $D \subset \mathbb{R}$ eine Teilmenge. Wir nennen eine reellwertige Funktion f auf D **Lipschitz-stetig**, falls ein $L \geq 0$ existiert mit $|f(x) - f(y)| \leq L|x - y|$ für alle $x, y \in D$. Geben Sie ein, zwei Beispiele von Lipschitz-stetigen Funktionen und zeigen Sie, dass eine Lipschitz-stetige Funktion auch gleichmässig stetig ist.

2. Zeigen Sie, dass die Wurzelfunktion $x \in [0, 2] \mapsto \sqrt{x}$ zwar gleichmässig stetig, aber nicht Lipschitz-stetig ist.

3. Zeigen Sie, dass die Wurzelfunktion $x \in [1, \infty) \mapsto \sqrt{x}$ Lipschitz-stetig und gleichmässig stetig ist.

4. Folgern Sie, dass die Wurzelfunktion $x \in [0, \infty) \mapsto \sqrt{x}$ gleichmässig stetig ist.

Kapitel 5

Das Riemann Integral

Wir werden in diesem Kapitel die Idee von Abschnitt 1.1 aufgreifen und diese mit Hilfe des Supremums und des Infimums, also implizit des Vollständigkeitsaxioms, zum Begriff des Riemann-Integrals ausbauen.

5.1 Treppenfunktionen und deren Integral

5.1.1 Zerlegungen und Treppenfunktionen

Für die nachfolgende Diskussion fixieren wir zwei reelle Zahlen $a < b$, und arbeiten mit dem kompakten Intervall $[a, b] \subset \mathbb{R}$.

Definition 5.1. Eine **Zerlegung** von $[a, b]$ ist eine endliche Menge von Punkten

$$a = x_0 < x_1 < \cdots < x_{n-1} < x_n = b$$

mit $n \in \mathbb{N}$. Die Punkte $x_0, \ldots, x_n \in [a, b]$ werden die Teilungspunkte der Zerlegung genannt.

– **5.2.** Formal gesehen ist eine Zerlegung von $[a, b]$ also eine endliche Teilmenge von $[a, b]$ die a und b enthält, gemeinsam mit der Auflistung ihrer Elemente in aufsteigender Ordnung. Eine Zerlegung induziert auch eine spezielle Art von Partition von $[a, b]$, nämlich

$$[a, b] = \{x_0\} \cup (x_0, x_1) \cup \{x_1\} \cup \cdots \cup (x_{n-1}, x_n) \cup \{x_n\}$$

die fortan implizit verwendet wird. Eine Zerlegung $a = y_0 < y_1 < \cdots < y_m = b$ wird **Verfeinerung** von $a = x_0 < x_1 < \cdots < x_n = b$ genannt, falls

$$\{x_0, x_1, \ldots, x_n\} \subseteq \{y_0, y_1, \ldots, y_m\}$$

gilt. Der Begriff der Verfeinerung führt zu einer Ordnungsrelation auf der Menge aller Zerlegungen von $[a, b]$. Wir halten fest, dass je zwei beliebige Zerlegungen von $[a, b]$ immer eine gemeinsame Verfeinerung haben.

Definition 5.3. Eine Funktion $f : [a, b] \to \mathbb{R}$ heisst **Treppenfunktion**, falls es eine Zerlegung $a = x_0 < x_1 < \cdots < x_n = b$ von $[a, b]$ und reelle Zahlen $c_1, c_2, \ldots, c_n$ gibt, mit

$$\forall x \in (x_{k-1}, x_k) : f(x) = c_k.$$

Wir sagen in dem Fall auch die Funktion f sei eine Treppenfunktion bezüglich der Zerlegung $a = x_0 < x_1 < \cdots < x_n = b$.

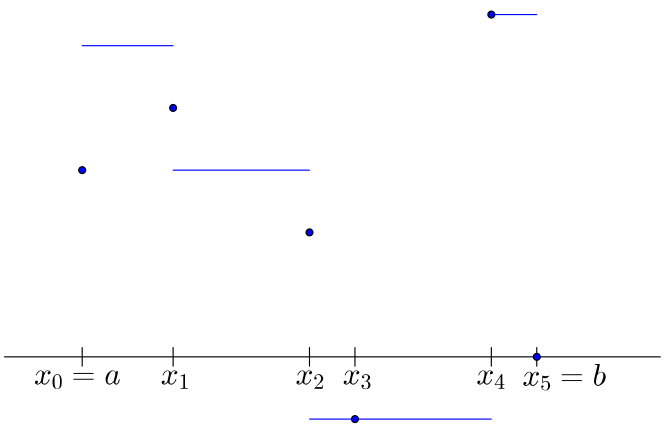

Figur 5.1: Der Graph einer Treppenfunktion auf dem Intervall $[a, b]$. Die blauen Punkte deuten die Funktionswerte bei den Punkten $x_0, \ldots, x_5$ an.

Proposition 5.4. *Seien f_1 und f_2 Treppenfunktionen auf $[a, b]$ und seien $s_1, s_2 \in \mathbb{R}$. Dann ist auch $s_1 f_1 + s_2 f_2$ eine Treppenfunktion.*

Beweis. Es existieren Zerlegungen von $[a, b]$ bezüglich welcher f_1 und f_2 Treppenfunktionen sind. Zu diesen Zerlegungen gibt es eine gemeinsame Verfeinerung $a = x_0 < x_1 < \cdots < x_n = b$ bezüglich welcher f_1 und f_2 Treppenfunktionen sind. Die Funktionen f_1 und f_2 sind also beide konstant auf den offenen Intervallen (x_{k-1}, x_k), und demnach auch $s_1 f_1 + s_2 f_2$, was bedeutet dass $s_1 f_1 + s_2 f_2$ eine Treppenfunktion bezüglich $a = x_0 < x_1 < \cdots < x_n = b$ ist. □

– **5.5.** Konstante Funktionen, und insbesondere die konstante Funktion mit Wert 0 sind Treppenfunktionen. Nach Proposition 5.4 ist die Menge aller Treppenfunktionen auf $[a, b]$

$$\mathcal{TF}([a, b]) = \{f \in \mathcal{F}([a, b]) \mid f \text{ ist eine Treppenfunktion}\}$$

ein Vektorraum, oder genauer, ein Unterraum des Vektorraums $\mathcal{F}([a, b])$ der reellwertigen Funktionen auf $[a, b]$. Genau wie im Beweis von Proposition 5.4 kann man zeigen, dass auch das Produkt zweier Treppenfunktionen wiederum eine Treppenfunktion ist, das heisst, Treppenfunktionen bilden auch einen Ring. Schliesslich bemerken wir noch, dass Treppenfunktionen beschränkt sind, da sie endliche Wertemengen haben.

5.1.2 Das Integral einer Treppenfunktion

Definition 5.6. Sei $f : [a, b] \to \mathbb{R}$ eine Treppenfunktion bezüglich einer Zerlegung $a = x_0 < \cdots < x_n = b$ von $[a, b]$. Wir definieren das **Integral** von f auf $[a, b]$ als die reelle Zahl

$$\int_a^b f(x)dx = \sum_{k=1}^{n} c_k(x_k - x_{k-1}) \tag{5.1}$$

wobei c_k den Wert von f auf dem Intervall (x_{k-1}, x_k) bezeichnet.

Für den Moment kommt in der Notation (5.1) den einzelnen Symbolen $\int$ und dx keine Bedeutung zu. Ursprünglich steht das Symbol $\int$ für ein S für „Summe“, und das Symbol dx deutet eine „infinitesimale Länge“, also $x_k - x_{k-1}$ für eine „infinitesimal feine“ Zerlegung. Die Notation wurde von Leibnitz (1646-1716) eingeführt. Für eine nicht-negative Treppenfunktion $f \geq 0$ interpretieren wir (5.1) als Flächeninhalt der Ordinatenmenge

$$\big\{(x, y) \in \mathbb{R}^2 \mid a \leq x \leq b,\ 0 \leq y \leq f(x)\big\}$$

und im Allgemeinen als vorzeichenbehafteter Nettoflächeninhalt.

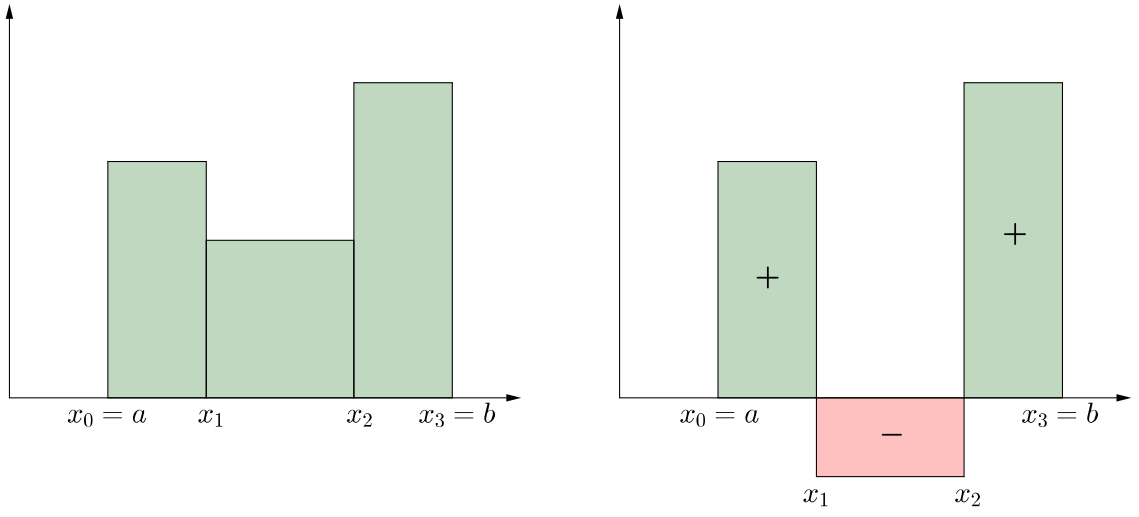

– **5.7.** Die das Integral definierende Gleichung (5.1) ist nicht unproblematisch. A priori hängt nämlich die rechte Seite von der Auswahl einer Zerlegung des Intervalls $[a, b]$ ab. Wir müssen uns davon überzeugen, dass dies nur eine scheinbare Abhängigkeit ist. Mit anderen Worten: ist $a = y_0 < \cdots < y_m = b$ eine weitere Zerlegung von $[a, b]$ bezüglich welcher f eine Treppenfunktion ist, so muss

$$\sum_{k=1}^{n} c_k(x_k - x_{k-1}) = \sum_{k=1}^{m} d_k(y_k - y_{k-1}) \tag{5.2}$$

gelten, wobei d_k den konstanten Wert von f auf dem Intervall (y_{k-1}, y_k) bezeichnet. Wir überlegen uns das in drei Schritten. I einem ersten Schritt nehmen wir an, dass die Zerlegung

$a = y_0 < \cdots < y_m = b$ feiner als $a = x_0 < \cdots < x_n = b$ ist, und bloss einen zusätzlichen Trennungspunkt $y_l \in (x_{\ell-1}, x_\ell) = (y_{l-1}, y_{l+1})$ hat. Das bedeutet aber einfach, dass die Summen in (5.2) gleich sind, ausser dass der Term $c_l(x_l - x_{l-1})$ links zu $d_l(y_l - y_{l-1}) + d_{l+l}(y_{l+1} - y_l)$ rechts wird, was nichts am Wert der Summe ändert da $c_l = d_l = d_{l+1}$ gilt. In einem zweiten Schritt können wir, mittels vollständiger Induktion, schliessen dass (5.2) gilt wenn $a = y_0 < \cdots < y_m = b$ feiner als $a = x_0 < \cdots < x_n = b$ ist, mit beliebig vielen zusätzlichen Trennungspunkten. Schliesslich wissen wir, dass zwei Zerlegungen von $[a, b]$ stets eine gemeinsame Verfeinerung besitzen. Wir können damit (5.2) in voller Allgemeinheit zeigen, in dem wir beide Seiten mit der entsprechenden Summe für eine gemeinsame Verfeinerung der gegebenen Zerlegungen vergleichen.

Proposition 5.8. *Die Abbildung $\int : \mathcal{TF}([a, b]) \to \mathbb{R}$ ist linear. Das heisst, für alle $f, g \in \mathcal{TF}([a, b])$ und $\alpha, \beta \in \mathbb{R}$ ist $\alpha f + \beta g$ eine Treppenfunktion, und es gilt*

$$\int_a^b (\alpha f + \beta g)(x)dx = \alpha \int_a^b f(x)dx + \beta \int_a^b g(x)x$$

Beweis. Wir haben bereits in Proposition 5.4 gezeigt, dass $\alpha f + \beta g$ eine Treppenfunktion ist. Sei $a \leq x_0 < \cdots < x_n = b$ eine Zerlegung, so, dass die Funktionen f, g und demnach auch $\alpha f + \beta g$ konstant auf den Intervallen (x_{k-1}, x_k) sind. Ist c_k der Wert von f und d_k der Wert von g auf (x_{k-1}, x_k), so ist $\alpha c_k + \beta d_k$ der Wert von $\alpha f + \beta g$ auf (x_{k-1}, x_k). Es gilt demnach

$$\begin{aligned}\int_a^b (\alpha f + \beta g)(x)dx &= \sum_{k=1}^n (\alpha c_k + \beta d_k)(x_k - x_{k-1}) = \\ &= \alpha \sum_{k=1}^n c_k(x_k - x_{k-1}) + \beta \sum_{k=1}^n d_k(x_k - x_{k-1}) = \alpha \int_a^b f(x)dx + \beta \int_a^b g(x)dx\end{aligned}$$

was zu zeigen war. □

Proposition 5.9. *Seien f und g Treppenfunktionen auf $[a, b]$ mit $f \leq g$. Dann gilt*

$$\int_a^b f \,\mathrm{d}x \leq \int_a^b g \,\mathrm{d}x.$$

Beweis. Wie schon den Beweisen von Proposition 5.4 und Proposition 5.8 können wir eine Zerlegung $a = x_0 < \cdots < x_n = b$ finden, so dass f und g konstant auf den Intervallen (x_{k-1}, x_k) sind. Wir schreiben wieder c_k für den Wert von f und d_k für den Wert von g auf (x_{k-1}, x_k). Weil nun $f \leq g$ gilt, also $f(x) \leq g(x)$ für alle $x \in [a, b]$, erhalten wir $c_k \leq d_k$ für alle $k \in \{1, \ldots, n\}$ und demnach

$$\int_a^b f dx = \sum_{k=1}^n c_k(x_k - x_{k-1}) \leq \sum_{k=1}^n d_k(x_k - x_{k-1}) = \int_a^b g \,\mathrm{d}x$$

was zu beweisen war. □

Übung 5.10. Seien $[a,b],[b,c]$ zwei beschränkte und abgeschlossene Intervalle und sei $f_1 \in \mathcal{TF}([a,b])$ und $f_2 \in \mathcal{TF}([b,c])$. Zeigen Sie, dass die Funktion

$$f : [a,c] \to \mathbb{R}, \quad x \mapsto \begin{cases} f_1(x) & \text{falls } x \in [a,b) \\ f_2(x) & \text{falls } x \in [b,c] \end{cases}$$

eine Treppenfunktion auf $[a,c]$ ist und geben Sie eine Zerlegung in Konstanzintervalle von f an. Beweisen Sie anschliessend, dass das Integral von f durch

$$\int_a^c f dx = \int_a^b f_1 dx + \int_b^c f_2 dx$$

gegeben ist. Zeigen Sie des Weiteren, dass jede Treppenfunktion auf $[a,c]$ von obiger Form ist.

5.2 Definition und erste Eigenschaften des Riemann-Integrals

Wie schon im letzten Abschnitt betrachten wir im Folgenden Funktionen auf einem kompakten Intervall $[a,b] \subset \mathbb{R}$ zu reellen Zahlen $a < b$. Wir schreiben $\mathcal{TF}$ für die Menge der Treppenfunktionen auf $[a,b]$.

5.2.1 Integrierbarkeit reellwertiger Funktionen

Die nachfolgende Definition von Integrierbarkeit ist eine Variante der Riemann'schen Definition, die auf den französischen Mathematiker Jean-Gaston Darboux (1842–1917) zurückgeht. Wir werden zu einem späteren Zeitpunkt aber auch kurz die sogenannten Riemann-Summen besprechen, die von Riemann als Ausgangspunkt seiner Definition verwendet wurden.

– **5.11.** Sei $f : [a,b] \to \mathbb{R}$ eine Funktion. Dann definieren wir die Mengen der **Untersummen** $\mathcal{U}(f)$ und **Obersummen** $\mathcal{O}(f)$ von f durch

$$\mathcal{U}(f) = \left\{ \int_a^b u dx \mid u \in \mathcal{TF} \text{ und } u \leq f \right\} \qquad \mathcal{O}(f) = \left\{ \int_a^b o dx \mid o \in \mathcal{TF} \text{ und } f \leq o \right\}$$

Falls f beschränkt ist, so sind diese Mengen nicht leer. Für $u, o \in \mathcal{TF}$ mit $u \leq f \leq o$ gilt nach Lemma 5.9 auch

$$\int_a^b u dx \leq \int_a^b o dx$$

und deshalb gilt $s \leq t$ für alle $s \in \mathcal{U}(f)$ und $t \in \mathcal{O}(f)$. Insbesondere gilt die Ungleichung

$$\sup \mathcal{U}(f) \leq \inf \mathcal{O}(f)$$

falls f beschränkt ist.

Definition 5.12. Eine beschränkte Funktion $f : [a,b] \to \mathbb{R}$ heisst **Riemann-integrierbar**, falls $\sup \mathcal{U}(f) = \inf \mathcal{O}(f)$ gilt. In diesem Fall wird dieser gemeinsame Wert das **Riemann-Integral** von f genannt, und als

$$\int_a^b f dx = \sup \mathcal{U}(f) = \inf \mathcal{O}(f)$$

geschrieben.

– **5.13.** Wir bezeichnen a als die **untere** und b als die **obere Integrationsgrenze**, und die Funktion als den **Integranden** für das Integral $\int_a^b f \, \mathrm{d}x$. Falls $f \geq 0$ gilt und Riemann-integrierbar ist, dann interpretieren wir die Zahl $\int_a^b f \, \mathrm{d}x$ als den **Flächeninhalt** der Menge

$$\big\{ (x,y) \in \mathbb{R}^2 \mid a \leq x \leq b,\ 0 \leq y \leq f(x) \big\}.$$

Da wir im bis auf Weiteres nur die Riemann-Integrierbarkeit und das Riemann-Integral kennen, erlauben wir uns einfach von Integrierbarkeit und Integral zu sprechen. Neben der Riemann'schen Integrationstheorie gibt es noch eine weitere wichtige solche Theorie, das sogenannte **Lebesgue Integral**.

Proposition 5.14. *Sei $f : [a, b] \to \mathbb{R}$ beschränkt. Die Funktion f ist Riemann-integrierbar genau dann, wenn es zu jedem $\varepsilon > 0$ Treppenfungtionen u on o gibt, die*

$$u \leq f \leq o \qquad \text{und} \qquad \int_a^b (o - u)dx < \varepsilon$$

erfüllen.

Beweis. Seien A und B nichtleere Teilmengen von $\mathbb{R}$ mit der Eigenschaft dass $a \leq b$ für alle $a \in A$ und alle $b \in B$ gilt. Dann gilt $\sup A \leq \inf B$, und Gleichheit $\sup A = \inf B$ gilt genau dann, wenn es für jedes $\varepsilon > 0$ ein $a \in A$ und ein $b \in B$ mit $b - a < \varepsilon$ gibt. Diese Überlegung gilt insbesondere für die Mengen $\mathcal{U}(f)$ und $\mathcal{O}(f)$. Die Implikationen

$$\begin{aligned} & f \text{ ist Riemann integrierbar} \\ \iff \quad & \sup \mathcal{U}(f) = \inf \mathcal{O}(f) \\ \iff \quad & \forall \varepsilon > 0 \; \exists s \in \mathcal{U}(f), t \in \mathcal{O}(f) \text{ mit } t - s < \varepsilon \\ \iff \quad & \forall \varepsilon > 0 \; \exists u, o \in \mathcal{TF}, \text{ und } u \leq f \leq o \text{ und } \int_a^b (o - u)dx < \varepsilon \end{aligned}$$

beweisen die Proposition. □

Applet 5.15 (Unter- und Obersummen)**.** *Wir sehen den Graph einer Funktion, können die betrachtete Zerlegung verfeinern (mit dem Punkt +) und dann (mit den Pfeilen) sowohl bessere Untersummen also auch besser Obersummen zu der Funktion finden. Können Sie die optimalen Unter- und Obersummen zu einer Zerlegung in 5 Intervalle finden? Nach einigen Experimenten sollten Sie davon überzeugt sein, dass die betrachtete Funktion Riemann-integrierbar ist – dies wird aus den späteren Sätzen dieses Kapitels recht schnell folgen.*

– **5.16.** Gut zu wissen ist, dass das Riemann-Integral eine Verallgemeinerung des Integrals von Treppenfunktionen darstellt und in diesem Sinne auch einfach vom Riemann-Integral einer Treppenfunktion gesprochen werden kann. Dies ist Gegenstand von Übung 5.17.

Übung 5.17. Sei $f : [a, b] \to \mathbb{R}$ eine Treppenfunktion. Zeigen Sie, dass f Riemann-integrierbar ist und dass das Riemann-Integral von f gleich dem Integral von f als Treppenfunktion ist.

Übung 5.18. Wiederholen Sie den Beweis von Proposition 1.1 und zeigen Sie, in der Sprache dieses Abschnitts, dass $f : x \in [0,1] \mapsto x^2 \in \mathbb{R}$ Riemann-integrierbar ist mit $\int_0^1 x^2 \,\mathrm{d}x = \frac{1}{3}$. Überprüfen Sie an dieser Stelle auch, dass

$$\mathcal{U}(f) = \big(-\infty, \tfrac{1}{3}\big) \qquad \text{und} \qquad \mathcal{O}(f) = \big(\tfrac{1}{3}, \infty\big)$$

gilt.

Übung 5.19. Nicht alle Funktionen sind Riemann-integrierbar. Wir betrachten als Beispiel die charakteristische Funktion $f : [0,1] \to \mathbb{R}$

$$f(x) = \begin{cases} 1 & x \in \mathbb{Q} \\ 0 & x \notin \mathbb{Q}. \end{cases}$$

Die Behauptung ist, dass diese nicht Riemann-integrierbar ist. Sei $o \in \mathcal{TF}$ mit $f \leq o$, und sei $a = x_0 < \cdots < x_n = b$ eine Zerlegung so dass o auf jedem Intervall (x_{k-1}, x_k) konstant ist, mit Wert c_k. Da $\mathbb{Q}$ dicht in $\mathbb{R}$ ist, existiert ein $x \in (x_{k-1}, x_k)$ mit $x \in \mathbb{Q}$. Wegen $f \leq o$ gilt $1 = f(x) \leq o(x) = c_k$. Somit gilt

$$\int_0^1 o(x)dx = \sum_{k=1}^{n} c_k(x_k - x_{k-1}) \geq \sum_{k=1}^{n}(x_k - x_{k-1}) = x_n - x_0 = 1$$

unter Verwendung von Teleskopsummen. Damit ist das obere Integral von f durch 1 gegeben, da die Treppenfunktion mit konstantem Wert 1 Integral 1 hat und o beliebig war. Ähnlich zeigt man, dass das untere Integral von f durch 0 gegeben ist. Somit ist f nicht Riemann-integrierbar.

Übung 5.20. Zeigen Sie, dass die Funktion f aus Beispiel 5.19 unteres Integral 0 hat.

5.2.2 Linearität und Monotonie des Integrals

Wir schreiben $\mathcal{R}([a,b])$ oder einfach $\mathcal{R}$ falls $[a,b]$ klar aus dem Kontext ist, für die Menge der Riemann-integrierbaren Funktionen auf $[a,b]$.

$$\mathcal{R}([a,b]) = \{f \in \mathcal{F}([a,b]) \mid f \text{ ist Riemann-integrierbar}\}$$

Treppenfunktionen sind integrierbar, es gilt also $\mathcal{TF}([a,b]) \subseteq \mathcal{R}([a,b]) \subseteq \mathcal{F}([a,b])$.

Satz 5.21. *Die Menge der Riemann-integrierbaren Funktionen $\mathcal{R}([a,b])$ bildet einen linearen Unterraum von $\mathcal{F}([a,b])$ und das Integral ist eine lineare Funktion auf $\mathcal{R}([a,b])$. Das heisst,*

für $f, g \in \mathcal{R}([a,b])$ und $\alpha, \beta \in \mathbb{R}$ ist $\alpha f + \beta g$ integrierbar, mit Integral

$$\int_a^b (\alpha f + \beta g)dx = \alpha \int_a^b f dx + \beta \int_a^b g dx.$$

Beweis. Sei zunächst $f \in \mathcal{R}([a,b])$ und $\alpha \geq 0$. Für Treppenfunktionen $u, o \in \mathcal{TF}([a,b])$ mit $u \leq f \leq o$ gilt dann $\alpha u \leq \alpha f \leq \alpha o$. Nach Proposition 5.8 folgt daraus $\alpha\mathcal{U}(f) \subset \mathcal{U}(\alpha f)$ und $\alpha\mathcal{O}(f) \subset \mathcal{O}(\alpha f)$. In der Tat ist

$$\alpha\mathcal{U}(f) = \left\{ s \int_a^b u dx \mid u \in \mathcal{TF},\ u \leq f \right\} = \left\{ \int_a^b \alpha u dx \mid u \in \mathcal{TF},\ \alpha u \leq \alpha f \right\}$$

eine Teilmenge von $\mathcal{U}(\alpha f)$ und analog für $s\mathcal{O}(f) \subset \mathcal{O}(sf)$. Nach Proposition 3.53 folgt

$$\alpha \sup(\mathcal{U}(f)) = \sup(\alpha\mathcal{U}(f)) \leq \sup(\mathcal{U}(\alpha f)) \leq \inf(\mathcal{O}(\alpha f)) \leq \inf(\alpha\mathcal{O}(f)) = \alpha \inf(\mathcal{O}(f)).$$

Da aber f Riemann-integrierbar ist und somit $\sup(\mathcal{U}(f)) = \inf(\mathcal{O}(f))$ erfüllt ist, sind alle Ungleichungen tatsächlich Gleichheiten, und wir schliessen daraus dass αf integrierbar ist und dass

$$\int_a^b \alpha f dx = \alpha \int_a^b f dx \tag{5.3}$$

gilt. Ist $\alpha \leq 0$, so kehren sich in obigem alle Abschätzungen, die α beinhalten, um und man erhält analog dass (5.3) auch für $\alpha \leq 0$, und somit für alle $\alpha \in \mathbb{R}$ gilt. Wir zeigen nun Additivität des Integrals. Seien also f, g zwei Riemann-integrierbare Funktionen auf $[a,b]$ und seien u_1, u_2, o_1, o_2 Treppenfunktionen mit $u_1 \leq f \leq o_1$ und $u_2 \leq g \leq o_2$. Dann gilt auch $u_1 + u_2 \leq f_1 + f_2 \leq o_1 + o_2$, was gemäss Proposition 5.8

$$\mathcal{U}(f) + \mathcal{U}(g) \subset \mathcal{U}(f+g) \qquad \text{und} \qquad \mathcal{O}(f) + \mathcal{O}(g) \subset \mathcal{O}(f+g)$$

zur Folge hat. Die Additivitätseigenschaft in Proposition 3.53 zeigt

$$\begin{aligned}\sup(\mathcal{U}(f)) + \sup(\mathcal{U}(g)) = \sup(\mathcal{U}(f) + \mathcal{U}(g)) \leq \sup(\mathcal{U}(f+g)) \leq \\ \leq \inf(\mathcal{O}(f+g)) \leq \inf(\mathcal{O}(f) + \mathcal{O}(g)) = \inf(\mathcal{O}(f)) + \inf(\mathcal{O}(g)).\end{aligned}$$

Da aber f und g Riemann-integrierbar sind, sind alle diese Ungleichungen Gleichheiten, und wir schliessen daraus dass $f + g$ integrierbar ist und dass

$$\int_a^b (f+g)dx = \int_a^b f dx + \int_a^b g dx \tag{5.4}$$

gilt. Die Aussage des Satzes ergibt sich nun aus der Kombination von (5.3) und (5.4). □

Übung 5.22. Formulieren Sie im Beweis von Satz 5.21 den Fall $\alpha \leq 0$ aus. Zeigen Sie, dass die Inklusion $\mathcal{U}(f) + \mathcal{U}(g) \subset \mathcal{U}(f+g)$ strikt sein kann.

Übung 5.23. Sei $f \in \mathcal{R}([a,b])$ Riemann-integrierbar. Sei $f^* \in \mathcal{F}([a,b])$ eine Funktion, die erhalten wurde, indem der Wert von f an endlich vielen Punkten in $[a,b]$ abgeändert wurde. Zeigen Sie, dass f^* Riemann-integrierbar ist und das gleiche Riemann-Integral wie f hat.

Proposition 5.24. *Seien $f : [a,b] \to \mathbb{R}$ und $g : [a,b] \to \mathbb{R}$ integrierbare Funktionen. Falls $f \leq g$ ist, so gilt auch $\int_a^b f dx \leq \int_a^b g dx$.*

Beweis. Für jede Treppenfunktion $u \leq f$ gilt auch $u \leq g$, und also gilt $\mathcal{U}(f) \subseteq \mathcal{U}(g)$. Dies zeigt

$$\int_a^b f dx = \sup \mathcal{U}(f) \leq \sup \mathcal{U}(g) = \int_a^b g dx$$

wie verlangt. □

– **5.25.** Sei $f : [a,b] \to \mathbb{R}$ eine Funktion. Wir definieren Funktionen f^+, f^- und $|f|$ auf $[a,b]$ durch

$$f^+(x) = \max\{0, f(x)\}, \qquad f^-(x) = -\min\{0, f(x)\}, \qquad |f|(x) = |f(x)|$$

für $x \in [a,b]$. Die Funktion f^+ ist der **Positivteil**, f^- ist der **Negativteil** und $|f|$ ist der **Absolutbetrag** der Funktion f. Die Gleichungen

$$f = f^+ - f^-, \quad |f| = f^+ + f^-, \quad f^+ = \frac{|f| + f}{2}, \quad f^- = \frac{|f| - f}{2}$$

prüft man ohne Schwierigkeit nach. Eine einfach Fallunterscheidung zeit, dass auch

$$f \leq g \implies f^+ \leq g^+ \qquad \text{und} \qquad f \leq g \implies f^- \geq g^-$$

gilt.

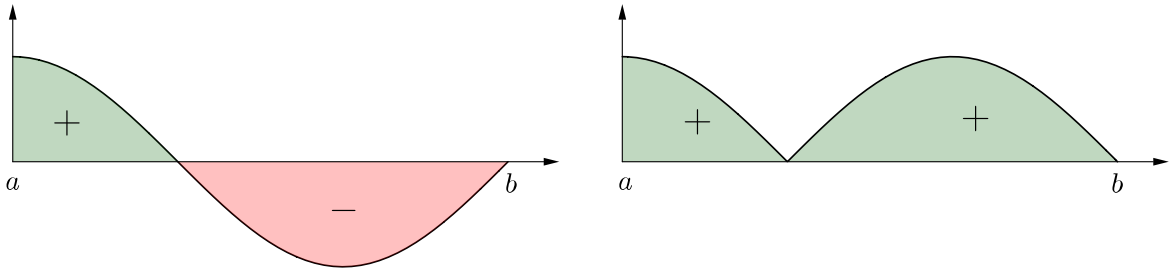

Wir sehen hier den Graphen einer Funktion f, links und der entsprechenden Funkton $|f|$ rechts. Das Integral $\int_a^b f dx$ beschreibt einen Nettoflächeninhalt und $\int_a^b |f| dx$ einen Bruttoflächeninhalt.

Satz 5.26. *Seien $f : [a,b] \to \mathbb{R}$ eine integrierbare Funktion. Dann sind auch f^+, f^- und $|f|$ integrierbar, und es gilt*

$$\left| \int_a^b f dx \right| \leq \int_a^b |f| dx.$$

Beweis. Wir beginnen damit, zu zeigen dass f^+ Riemann-integrierbar ist. Sei $\varepsilon > 0$. Da f integrierbar ist, existieren Treppenfunktionen u und o mit der Eigenschaft

$$u \leq f \leq o \qquad \text{und} \qquad \int_a^b (o-u)dx < \varepsilon.$$

Die Funktionen u^+ und o^+ sind ebenfalls Treppenfunktionen, und es gilt $u^+ \leq f^+ \leq o^+$ wie wir bereits in 5.25 bemerkt haben. Da $o-u$ nicht negativ ist, gilt $o-u = (o-u)^+ \geq o^+ - u^+$, und also

$$\int_a^b (o^+ - u^+)dx \leq \int_a^b (o^+ - u^+)dx < \varepsilon$$

was zeigt, dass f^+ integrierbar ist. Satz 5.21 zeigt, dass demnach auch $f^- = f^+ - f$ und $|f| = f^+ + f^-$ integrierbar sind. Schliesslich gilt

$$\left|\int_a^b f dx\right| = \left|\int_a^b f^+ dx - \int_a^b f^- dx\right| \leq \int_a^b f^+ dx + \int_a^b f^- dx = \int_a^b |f| dx$$

wobei wir Satz 5.21 sowie $\int_a^b f^+ dx \geq 0$ und $\int_a^b f^- dx \geq 0$ benutzt haben. □

Übung 5.27. Zeigen Sie, dass die Funktion $g : [0,1] \to [0,1]$, gegeben durch

$$g(x) = \begin{cases} 0 & \text{falls } x \text{ irrational} \\ \frac{1}{q} & \text{falls } x = \frac{p}{q} \text{ mit } p, q \text{ teilerfremd} \end{cases}$$

integrierbar ist. Als Hilfestellung stellen wir den Graphen dar, aber überlassen Ihnen die Interpretation des Graphen und die sich daraus ergebenden Überlegungen.

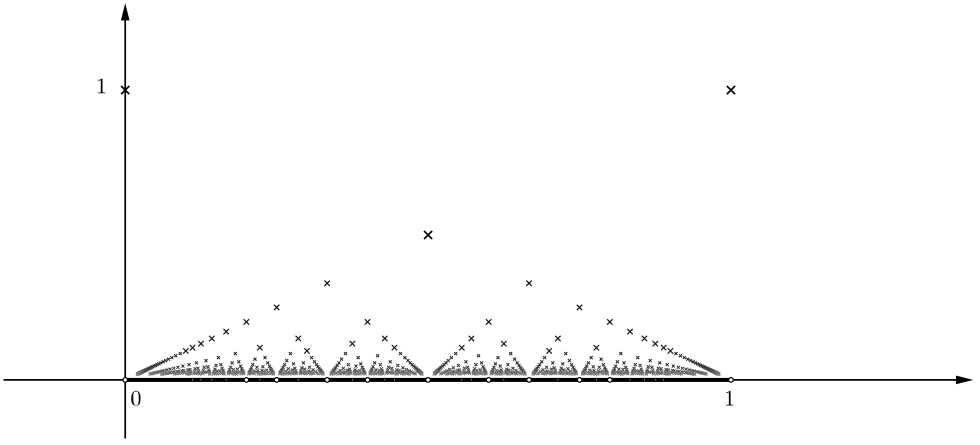

Übung 5.28. Seien $a < b < c$ reelle Zahlen. Zeigen Sie, dass eine Funktion $f : [a,c] \to \mathbb{R}$ genau dann integrierbar ist, wenn $f|_{[a,b]}$ und $f|_{[b,c]}$ integrierbar sind, und dass in diesem Fall

$$\int_a^c f dx = \int_a^b f|_{[a,b]} dx + \int_b^c f|_{[b,c]} dx$$

gilt.

Übung 5.29. Sei $f : [a, b] \to \mathbb{R}$ integrierbar, und $\lambda > 0$ eine reelle Zahl. Sei $g : [\lambda a, \lambda b] \to \mathbb{R}$ die Funktion die durch $g(x) = f(\lambda^{-1}x)$ gegeben ist. Zeigen Sie, dass g Integrierbar ist, und dass

$$\lambda \int_a^b f dx = \int_{\lambda a}^{\lambda b} g dx$$

gilt.

Übung 5.30. Sei $f : [a, b] \to \mathbb{R}$ eine integrierbare Funktion. Zeigen Sie, dass die Funktion $F : [a, b] \to \mathbb{R}$ gegeben durch

$$F(t) = \int_a^t f|_{[a,t]} dx$$

stetig ist.

Übung 5.31. Sei $f : (0, \infty) \to \mathbb{R}$ die Funktion $f(x) = \frac{1}{x}$, und sei $L : (0, \infty) \to \mathbb{R}$ die Funktion die durch

$$L(t) = \begin{cases} \int_1^t f|_{[1,t]} dx & \text{falls } t > 1, \\ 0 & \text{falls } t = 1 \\ -\int_t^1 f|_{[t,1]} dx & \text{falls } t < 1, \end{cases}$$

gegeben ist. Benutzen Sie das Resultat aus Aufgabe 5.30 um zu überprüfen, dass L stetig ist. Beweisen Sie, dass für alle positiven reellen Zahlen s, t

$$L(st) = L(s) + L(t)$$

gilt. Das Resultat aus Aufgabe 5.29 kann dabei helfen.

Übung 5.32. Sei $\mathcal{C}$ der Vektorraum der stetigen Funktionen auf $[a, b]$, und sei $I : \mathcal{C} \to \mathbb{R}$ die Integration.

$$I(f) = \int_a^b f dx$$

Zeigen Sie, dass die Funktion I uniform stetig ist, im folgenden Sinn: Für alle $\varepsilon > 0$ existiert ein $\delta > 0$ mit

$$|f - g| < \delta \implies |I(f) - I(g)| \leq \varepsilon$$

Hier bedeutet die Aussage $|f - g| < \delta$, dass $|f(x) - g(x)| < \delta$ für alle $x \in [a, b]$ gilt.

Übung 5.33. Sei $f : [0, 1] \to \mathbb{R}$ eine integrierbare Funktion und $\varepsilon > 0$. Zeigen Sie, dass es eine stetige Funktion $g : [0, 1] \to \mathbb{R}$ gibt, so, dass

$$\int_0^1 |f(x) - g(x)| dx < \varepsilon \qquad (*)$$

gilt.

Übung 5.34 (Challenge)**.** Zeigen Sie, dass man in Aufgabe 5.33 sogar eine Polynomfunktion $g : [0, 1] \to \mathbb{R}$ finden kann, so, dass $(*)$ gilt.

5.3 Integrierbarkeitssätze

5.3.1 Integrierbarkeit monotoner Funktionen

Wir betrachten wie zuvor ein kompaktes Intervall $[a,b] \subset \mathbb{R}$ für reelle Zahlen a, b mit $a < b$. Wir halten fest, dass monotone Funktionen $f : [a,b] \to \mathbb{R}$ beschränkt sind, nämlich ist etwa $f(a)$ eine untere Schranke und $f(b)$ eine obere Schranke falls f monoton wachsend ist.

Satz 5.35. *Jede monotone Funktion $f : [a,b] \to \mathbb{R}$ ist Riemann-integrierbar.*

Beweis. Ohne Beschränkung der Allgemeinheit ist $f : [a,b] \to \mathbb{R}$ monoton wachsend – falls nicht ersetzt man f mit $-f$ und wendet Satz 5.21 an. Wir möchten Proposition 5.14 anwenden, das heisst, wir wollen für ein gegebenes $\varepsilon > 0$ zwei Treppenfunktionen $u, o \in \mathcal{TF}$ finden, so dass $u \leq f \leq o$ und $\int_a^b (o-u)dx < \varepsilon$ gilt.

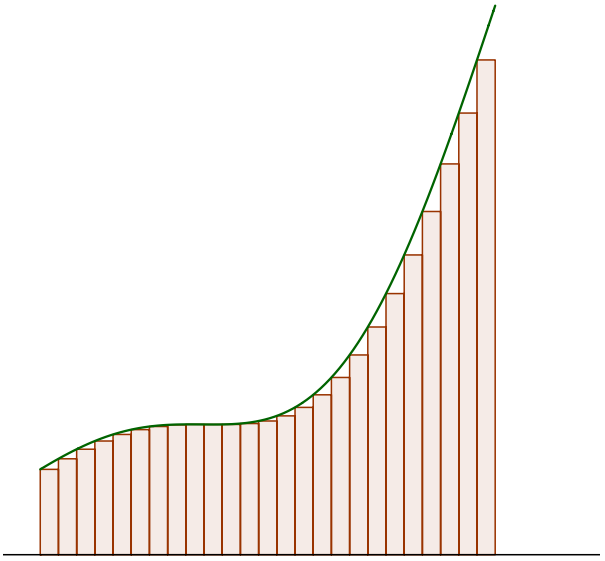

Wir konstruieren u und o mittels einer natürlichen Zahl $n \in \mathbb{N}$ die wir später festlegen werden, und der Zerlegung

$$a = x_0 < x_1 < \ldots < x_n = b$$

von $[a,b]$ gegeben durch $x_k = a + \frac{b-a}{n}k$ für $k \in \{0, \ldots, n\}$. Seien u und o gegeben durch

$$u(x) = \begin{cases} f(x_{k-1}) & \text{falls } x \in [x_{k-1}, x_k) \text{ für ein } k \in \{1, \ldots, n\} \\ f(b) & \text{falls } x = b \end{cases}$$

respektive

$$o(x) = \begin{cases} f(a) & \text{falls } x = a \\ f(x_k) & \text{falls } x \in (x_{k-1}, x_k] \text{ für ein } k \in \{1, \ldots, n\} \end{cases}$$

für alle $x \in [a,b]$. Da f monoton wachsend ist, gilt $u \leq f \leq o$. In der Tat ist für $x \in [a,b]$ entweder $x = b$, womit $u(x) = f(x)$, oder es gibt ein $k \in \{1, \ldots, n\}$ mit $x \in [x_{k-1}, x_k)$.

In letzterem Fall erhalten wir $u(x) = f(x_{k-1}) \leq f(x)$ und somit gilt $u \leq f$. Ein analoges Argument liefert $f \leq o$. Es gilt

$$\int_a^b (o-u)dx = \sum_{k=1}^n (f(x_k) - f(x_{k-1}))(x_k - x_{k-1}) = \sum_{k=1}^n (f(x_k) - f(x_{k-1}))\frac{b-a}{n}$$
$$= \frac{b-a}{n}\sum_{k=1}^n (f(x_k) - f(x_{k-1})) = \frac{b-a}{n}(f(b) - f(a))$$

nach Vereinfachen der Teleskopsumme. Nach dem Archimedischen Prinzip können wir nun ein n wählen, so dass $\int_a^b (o-u)dx < \varepsilon$ ist. Aus Proposition 5.14 folgt somit, dass f Riemann-integrierbar ist. □

Übung 5.36. Zeigen Sie, dass die Funktion $x \in [0,1] \mapsto \sqrt{1-x^2} \in \mathbb{R}$ Riemann-integrierbar ist.

– **5.37.** Mit Hilfe der Additionseigenschaft in Aufgabe 5.28 lässt sich die Aussage von Satz 5.35 auf Funktionen erweitern, die nur stückweise monoton sind. Eine Funktion $f : [a,b] \to \mathbb{R}$ heisst **stückweise monoton**, falls es eine Zerlegung

$$a = x_0 < x_1 < \ldots < x_n = b$$

von $[a,b]$ gibt, so dass $f|_{(x_{k-1},x_k)}$ monoton ist für alle $k \in \{1,\ldots,n\}$. Jede monotone Funktion ist stückweise monoton. Ein interessanteres Beispiel einer stückweise monotonen Funktion ist die Polynomfunktion $x \mapsto x^2$ auf einem Intervall $I = [a,b]$ für $a < 0 < b$. Man betrachtet man die Zerlegung $a = x_0 < 0 = x_1 < b = x_2$ und sieht, dass x^2 auf den beiden Abschnitten $(a,0)$ und $(0,b)$ monoton ist. Genau gleich sieht man, dass $x \mapsto x^d$ für beliebiged $d \geq 0$ stückweise monoton ist.

Korollar 5.38. *Jede stückweise monotone, beschränkte Funktion $f : [a,b] \to \mathbb{R}$ ist Riemann-integrierbar.*

Beweis. Das folgt aus dem Satz 5.35 und Übungen 5.28 und 5.23. □

Übung 5.39. Zeigen Sie, dass die sogenannte Gauss-Abbildung $g : [0,1] \to \mathbb{R}$

$$g(x) = \begin{cases} \frac{1}{x} - \lfloor \frac{1}{x} \rfloor & \text{falls } x > 0 \\ 0 & \text{falls } x = 0 \end{cases}$$

Riemann-integrierbar ist, wobei $\lfloor \cdot \rfloor$ die Abrundungsfunktion bezeichnet.

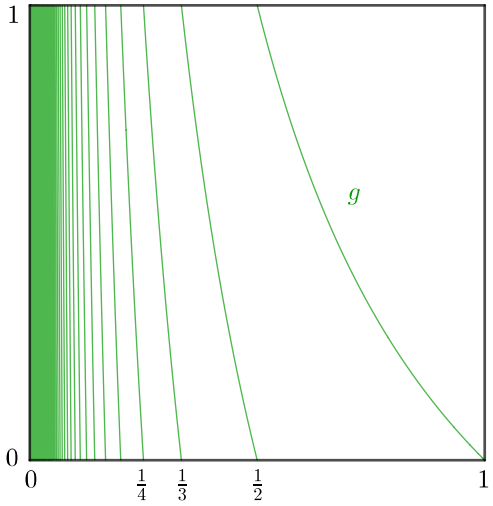

5.3.2 Integration von Polynomfunktionen

Wir betrachten wiederum ein Intervall $[a, b]$ mit Endpunkten $a < b$.

Lemma 5.40. *Sei $d \geq 0$ eine Ganze Zahl. Es existieren rationale Zahlen $c_0, c_1, \ldots, c_d \in \mathbb{Q}$ mit der Eigenschaft, dass*

$$\sum_{k=1}^{n} k^d = \frac{n^{d+1}}{d+1} + c_d n^d + c_{d-1} n^{d-1} + \ldots + c_0 \tag{5.5}$$

für alle $n \geq 1$ gilt.

Beweis. Dem emsigen Leser als Übungsaufgabe überlassen. □

Satz 5.41. *Polynomfunktionen auf $[a, b]$ sind Riemann-integrierbar. Für alle Monome x^d mit $d \geq 0$ gilt*

$$\int_a^b x^d dx = \frac{1}{d+1}\left(b^{d+1} - a^{d+1}\right). \tag{5.6}$$

Beweis. Monome, also im gegenwärtigen Zusammenhang Funktionen $[a, b] \to \mathbb{R}$ die durch $x \mapsto x^d$ gegeben sind, sind stückweise monoton, und sogar monoton falls $0 \notin (a, b)$ gilt. Insbesondere sind Monome integrierbar, nach Korollar 5.38. Eine Polynomfunktion auf $[a, b]$ ist von der Form

$$x \mapsto \sum_{d=0}^{n} a_d x^d,$$

also eine Linearkombination von Monomen. Dass Polynomfunktion integrierbar sind, folgt damit aus Satz 5.21. Es bleibt die Foemel (5.6) zu zeigen. Wir behandeln nur den Spezialfall

$0 = a < b$, da man den allgemeinen Fall einfach darauf zurückführen kann. Sei $d \geq 0$ fix, und schreibe $f : [0, b]] \to \mathbb{R}$ für die Funktion $f(x) = x^d$. Da f monoton wachsend ist, können wir dieselbe Methode wie im Beweis von Satz 5.35 verwenden. Wir wählen also $n \in \mathbb{N}$ und die Zerlegung

$$0 = x_0 < x_1 < \ldots < x_n = b$$

gegeben durch $x_k = \frac{k}{n}b$, und Treppenfunktionen u und o auf $[0, b]$ mit konstantem Wert x_{k-1}^d respektive x_k^d auf (x_{k-1}, x_k) für $k \in \{1, \ldots, n\}$. Es ergibt sich

$$\frac{b^{d+1}}{n^{d+1}} \sum_{k=1}^{n-1} k^d = \sum_{k=0}^{n-1} \left(\frac{k}{n}b\right)^d \frac{b}{n} \leq \int_0^b x^d dx \leq \sum_{k=1}^{n} \left(\frac{k}{n}b\right)^d \frac{b}{n} = \frac{b^{d+1}}{n^{d+1}} \sum_{k=1}^{n} k^d \tag{5.7}$$

Seien $c_0, \ldots, c_d$ rationale Zahlen, so, dass die Gleichung (5.5) aus Lemma 5.40 gilt. Wir definieren $c_+ = |c_0| + |c_1| + \ldots + |c_d|$ und erhalten damit

$$\sum_{k=1}^{n} k^d \leq \frac{n^{d+1}}{d+1} + |c_d| n^d + |c_{d-1}| n^{d-1} + \ldots + |c_0| \leq \frac{n^{d+1}}{d+1} + c_+ n^d$$

Ähnlich dazu definieren wir $c_- = |c_0| + |c_1| + \cdots + |c_{d-1}| + |c_d - 1|$, und erhalten

$$\sum_{k=1}^{n-1} k^d = \sum_{k=1}^{n} k^d - n^d = \frac{n^{d+1}}{d+1} + (c_d - 1)n^d + c_{d-1} n^{d-1} + \ldots + c_0 \geq \frac{n^{d+1}}{d+1} - c_- n^d$$

Diese beiden Abschätzungen liefern mit (5.7) kombiniert

$$\frac{b^{d+1}}{d+1} - \frac{c_- b^{d+1}}{n} \leq \int_0^b x^d \, \mathrm{d}x \leq \frac{b^{d+1}}{d+1} + \frac{c_+ b^{d+1}}{n}.$$

Aus dem Archimedischen Prinzip, Satz 3.61, folgt nun, dass $\int_0^b x^d \, \mathrm{d}x = \frac{b^{d+1}}{d+1}$ gilt, was zu zeigen war. □

Applet 5.42 (Integral eines Polynoms)**.** *Wir betrachten nochmals das partikuläre Integral, wobei wir diesmal mit einer Polynomfunktion beginnen und dadurch Satz 5.41 anwenden können.*

Beispiel 5.43. Als Anwendung von Satz 5.41 berechnen wir folgendes Integral.

$$\int_1^2 (x^4 + 5x^2 - x + 1) dx = \int_1^2 x^4 \, \mathrm{d}x + 5 \int_1^2 x^2 dx - \int_1^2 x dx + 1 =$$
$$= \frac{1}{5}(2^5 - 1) + \frac{5}{3}(2^3 - 1) - \frac{1}{2}(2^2 - 1) + 1 = \frac{521}{30}$$

Übung 5.44. Sei $[a, b]$ ein beschränktes, abgeschlossenes Intervall mit $0 \leq a < b$ und sei $m \geq 1$ eine ganze Zahl. Zeigen Sie, dass die Funktion $x \mapsto x^{\frac{1}{m}}$ auf$[a, b]$ integrierbar ist. Um das Integral zu berechnen, gehen Sie wie folgt vor:

1. Zeigen Sie zuerst, dass man den allgemeinen Fall auf den Spezialfall $[a, b] = [0, 1]$ reduzieren kann. Benutzen Sie dazu Aufgabe 5.29.

2. Zeigen Sie, dass
$$\int_0^1 x^{\frac{1}{m}} dx + \int_0^1 x^m dx = 1$$
gilt. Um auf einen fruchtbaren Ansatz zu kommen, interpretieren Sie Integrale als Flächeninhalte.

5.3.3 Integrierbarkeit stetiger Funktionen

Aus Abschnitt 5.3.2 wissen wir bereits, dass Polynomfunktionen integrierbar sind. In diesem Abschnitt zeigen wir unter Verwendung der Beschränktheit und der gleichmässigen Stetigkeit stetiger Funktionen auf kompakten Intervallen (Sätze 4.68 und 4.75) folgendes Resultat.

Satz 5.45. *Jede stetige Funktion $f : [a, b] \to \mathbb{R}$ ist integrierbar.*

Beweis. Sei $f : [a, b] \to \mathbb{R}$ stetig, und $\varepsilon > 0$. Nach Satz 4.75 ist f gleichmässig stetig und es gibt ein $\delta > 0$, so dass
$$|x - y| < \delta \implies |f(x) - f(y)| < \varepsilon$$
für alle $x, y \in [a, b]$ gilt. Sei nun $a = x_0 < x_1 < \ldots < x_n = b$ eine Zerlegung von $[a, b]$ so, dass $x_k - x_{k-1} < \delta$ für alle k gilt. Wir definieren für jedes $k \in \{1, \ldots, n\}$ die Zahlen
$$c_k = \min\{f(x) \mid x_{k-1} \leq x \leq x_k\} \qquad \text{und} \qquad d_k = \max\{f(x) \mid x_{k-1} \leq x \leq x_k\}$$
wobei wir Satz 4.71 für die Existenz dieser Extrema benutzt haben. Wir bemerken, dass für alle $k \in \{1, \ldots, n\}$ die Ungleichung $d_k - c_k \leq \varepsilon$ gilt. In der Tat ist $|x - y| < \delta$ für alle $x, y \in [x_{k-1}, x_k]$, womit nach der gleichmässigen Stetigkeit von f die Ungleichung $|f(x) - f(y)| < \varepsilon$ erfüllt ist. Insbesondere gilt das für diejenigen $x, y \in [x_{k-1}, x_k]$ mit $f(x) = d_k$ und $f(y) = c_k$. Wir definieren nun Treppenfunktionen u, o durch
$$u(x) = \begin{cases} c_k & \text{falls } x \in [x_{k-1}, x_k) \\ c_n & \text{falls } x = b \end{cases} \qquad \text{und} \qquad o(x) = \begin{cases} d_k & \text{falls } x \in [x_{k-1}, x_k) \\ d_n & \text{falls } x = b \end{cases}$$
für $x \in [a, b]$. Nach Definition von c_k und d_k gilt $u \leq f \leq o$, sowie die Abschätzung
$$\int_a^b (o - u)dx = \sum_{k=1}^n (d_k - c_k)(x_k - x_{k-1}) \leq \varepsilon \sum_{k=1}^n (x_k - x_{k-1}) = \varepsilon(b - a).$$

Da $\varepsilon > 0$ beliebig war zeigt dies, dass f integrierbar ist. □

– **5.46.** Die meisten Haushaltsfunktionen sind zumindest stückweise sowohl stetig als auch monoton, und insbesondere integrierbar nach Satz 5.35 oder nach Satz 5.45. Es gibt Funktionen, die sind zwar stetig auf ihrem Definitionsbereich, aber auf keinem offenen Teilintervall monoton.

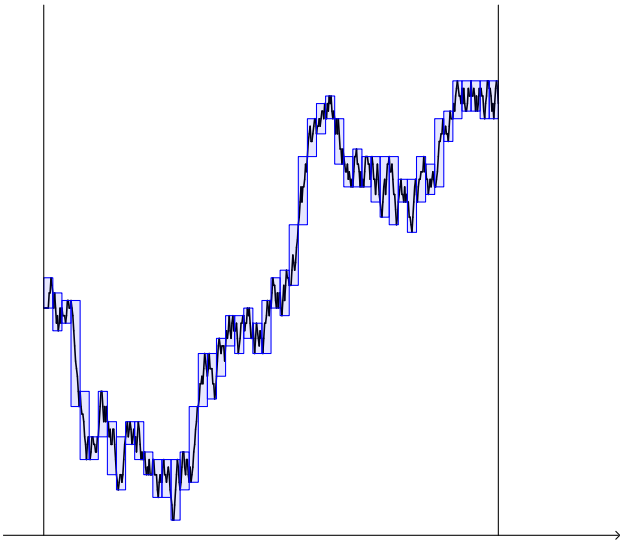

Es ist dem Leser als Übung überlassen, ein explizites Beispiel dafür zu finden. Integrierbarkeit solch einer Funktion mit einem zittrigen Graphen folgt aus Satz 5.45.

Applet 5.47 (Integrierbarkeit einer „zittrigen“ Funktion)**.** *Wir sehen, dass eine stetige aber zittrige Funktion wie im dargestellten Graphen auch Riemann-integrierbar ist. Was wir auch mitunter sehen können, ist, dass geogebra mit der verwendeten Funktion manchmal Problem hat und manche der dargestellten Untersummen oder Obersummen eigentlich nicht richtig dargestellt und berechnet werden. Unabhängig davon haben wir aber in unserem Beweis schon die Riemann-Integrierbarkeit gesehen, sind also für die gewünschte Aussage nicht auf geogebra angewiesen.*

Übung 5.48. Sei $f : [a, b] \to \mathbb{R}$ eine stetige Funktion. Beweisen Sie, dass

$$f = 0 \iff \int_a^b |f(x)|dx = 0$$

gilt.

Kapitel 6

Folgen und Grenzwerte

Wir diskutieren in diesem Kapitel Grenzwerte von Folgen und allgemeineren Funktionen. Dies wird uns insbesondere erlauben, die Exponentialabbildung zu definieren. Wir werden auch den Zusammenhang zwischen dem Riemann-Integral und Riemann-Summen als eine Art von Grenzwertprozess untersuchen.

Wir haben in den letzten beiden Kapiteln wiederholt Supremum und Infimum als wichtigste Hilfsmittel für den Aufbau der Theorie verwendet. Allerdings haben diese die fundamentale Einschränkung, nur für die reellen Zahlen sinnvoll zu sein. Wir werden hier bedeutende alternative Hilfsmittel, nämlich den Begriff der Cauchy-Folgen und die Existenz von konvergenten Teilfolgen einführen. Wie wir zum Teil in diesem Kapitel aber in grösserem Ausmass im zweiten Semester sehen werden sind diese Hilfsmittel auch im $\mathbb{R}^d$ für $d \geq 2$ sinnvoll und nützlich.

6.1 Konvergenz von Folgen in einem metrischen Raum

6.1.1 Konvergenz von Folgen

Sei X eine Menge. Eine Folge in X ist eine nicht abbrechende Sequenz von Elementen $x_0, x_1, x_2, x_3, \ldots$ von Elementen von X. Wir interessieren uns für Folgen und deren Eigenschaften in Mengen X die eine geometrische Interpretation haben, etwa in Teilmengen der Euklidischen Ebene $\mathbb{R}^2$. Wir nennen deshalb gelegentlich die Menge X einen **Raum** und die Elemente von X **Punkte**. Für den Moment bleiben Räume und Punkte Synonyme für Mengen und Elemente.

Definition 6.1. Sei X eine Menge. Eine **Folge** in X ist eine Abbildung $a : \mathbb{N} \to X$. Das Bild $a(n)$ von $n \in \mathbb{N}$ schreibt man auch als a_n und bezeichnet es als das n-te **Folgenglied** von a. Anstatt $a : \mathbb{N} \to X$ schreibt man oft $(a_n)_{n\in\mathbb{N}}$ oder auch $(a_n)_{n=0}^{\infty}$. Eine Folge $(a_n)_{n=0}^{\infty}$ heisst **konstant**, falls $a_n = a_m$ für alle $m, n \in \mathbb{N}$, und **schliesslich konstant**, falls ein $N \in \mathbb{N}$ existiert mit $a_n = a_m$ für alle $m, n \in \mathbb{N}$ mit $m, n \geq N$.

– **6.2.** Sei $X = \mathbb{C}$. Beispiele für Folgen in X sind etwa $(x_n)_{n=0}^{\infty}$ gegeben durch $x_n = \frac{1}{n}$ oder $(y_n)_{n=0}^{\infty}$ gegeben durch $y_n = i^n$. Sei X die Menge der stetigen reellwertigen Funktionen auf $[0, 1]$. Dann können wir die Folge $(f_n)_{n=0}^{\infty}$ gebeben durch $f_n(t) = t^n$ betrachten.

Definition 6.3. Ein **metrischer Raum** (X, d) ist eine Menge X gemeinsam mit einer Abbildung $d : X \times X \to \mathbb{R}$, die die **Metrik** auf X genannt wird und die folgenden drei Eigenschaften erfüllt:

1. Definitheit: Für alle $x_1, x_2 \in X$ gilt $d(x_1, x_2) \geq 0$ und $d(x_1, x_2) = 0 \iff x_1 = x_2$.
2. Symmetrie: Für alle $x_1, x_2 \in X$ gilt $d(x_1, x_2) = d(x_2, x_1)$.
3. Dreiecksungleichung: Für alle $x_1, x_2, x_3 \in X$ gilt $d(x_1, x_3) \leq d(x_1, x_2) + d(x_2, x_3)$.

– **6.4.** Eine Metrik d auf einer Menge X weist je zwei Punkten ihre **Distanz** oder **Abstand** zu. In dieser Auffassung besagt die Definitheit der Metrik, dass der einzige Punkt, der Abstand Null zu einem gegebenen Punkt $x_1 \in X$ hat, x_1 selbst ist. Symmetrie der Metrik besagt, dass der Abstand von $x_1 \in X$ zu $x_2 \in X$ der gleiche ist wie von x_2 zu x_1. Fasst man die Distanz zwischen zwei Punkten als die Länge eines kürzesten Weges vom einen zum anderen Punkt auf, dann besagt die Dreiecksungleichung, dass die Länge eines kürzesten Weges von x_1 nach x_3 höchstens so gross ist wie die Länge eines Weges, den man abläuft, wenn man zuerst den Umweg nach x_2 und von dort aus nach x_3 geht. Mit folgenden Beispielen von metrischen Räumen sind wir bereits vertraut: Als Menge X nehmen wir die reellen oder die komplexen Zahlen, oder allgemeiner eine beliebige Teilmenge X von $\mathbb{C}$, mit der **Standardmetrik** d definiert durch

$$d(x_1, x_2) = |x_1 - x_2|$$

für alle $x_1, x_2 \in X$.

Beispiel 6.5. Sei X eine Menge und $d : X \times X \to \mathbb{R}$ definiert durch

$$d(x_1, x_2) = \begin{cases} 1 & \text{falls } x_1 \neq x_2 \\ 0 & \text{falls } x_1 = x_2 \end{cases}$$

für $x_1, x_2 \in X$. Dann ist (X, d) ein metrischer Raum. In der Tat ist d definit und symmetrisch per Definition. Des Weiteren erfüllt d die Dreiecksungleichung: Seien x_1, x_2, x_3 Punkte in X. Falls $d(x_1, x_3) = 0$ gilt, dann ist $d(x_1, x_3) \leq d(x_1, x_2) + d(x_2, x_3)$ trivialerweise erfüllt. Falls $d(x_1, x_3) = 1$ gilt, dann ist $x_1 \neq x_3$ und x_2 ist mindestens von einem Punkt in $\{x_1, x_3\}$ verschieden und die Dreiecksungleichung gilt ebenso. Man nennt diese Metrik d die **diskrete Metrik** auf der Menge X.

Beispiel 6.6. Wir setzen $X = \mathbb{C}$ und definieren die **Manhattan-Metrik** auf X durch

$$d_{\mathrm{NY}}(z_1, z_2) = |x_1 - x_2| + |y_1 - y_2|$$

für komplexe Zahlen $z_1 = x_1 + iy_1$ und $z_2 = x_2 + iy_2$. Man überprüft, dass d_{NY} alle Axiome einer Metrik auf $\mathbb{C}$ erfüllt. Der Grund warum d_{NY} Manhattan-Metrik genannt wird, ist, dass man in schachbrettartig angelegten Orten wie zum Beispiel Manhattan auf folgende Weise von (x_1, y_1) nach (x_2, y_2) gelangt: Man geht zuerst bei gleichbleibender y-Koordinate von (x_1, y_1) nach (x_2, y_1) und dann bei gleichbleibender x-Koordinate von (x_2, y_1) nach (x_2, y_2), oder umgekehrt von (x_1, y_1) nach (x_1, y_2) und dann von (x_1, y_2) nach (x_2, y_2). Da alle Strassen in Manhattan von West nach Ost oder von Nord nach Süd verlaufen, misst d_{NY} den relevanten Abstand zwischen zwei Punkten. Eine weitere verkehrstechnisch inspirierte Metrik auf $\mathbb{C}$ ist die **französische Eisenbahn Metrik** d_{SNCF}, definiert durch

$$d_{\mathrm{SNCF}}(z_1, z_2) = \begin{cases} |z_1 - z_2| & \text{falls } z_1, z_2 \text{ linear abhängig über } \mathbb{R} \text{ sind} \\ |z_1| + |z_2| & \text{falls } z_1, z_2 \text{ linear unabhängig über } \mathbb{R} \text{ sind} \end{cases}$$

für alle $z_1, z_2 \in \mathbb{C}$. Der Grund für den Namen dieser Metrik ist, dass eine Bahnreise von einer französischen Stadt bei z_1 zu einer anderen bei z_2 meist über den Ursprung Paris bei $z = 0$ führt, ausser wenn z_1 und z_2 auf derselben – von Paris ausgehenden geraden Strecke liegen. Gewissermassen besteht $\mathbb{C}$ in dieser Metrik also aus unendlich vielen Halbgeraden, die sich nur im Ursprung treffen.

Beispiel 6.7. Ein kombinatorischer Graph ist eine endliche Menge von Punkten, die sogenannten Ecken, von welchen einige mit sogenannten Kanten verbunden sind. Diese lassen sich auf natürliche Weise mit mehreren Metriken ausstatten; der Konkretheit halber betrachten wir einen spezifischen Graphen, doch muss ein Graph nicht unbedingt als Teilmenge von $\mathbb{R}^2$ gegeben sein.

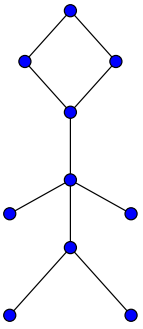

Man kann nun eine Metrik auf den Ecken (durch • gekennzeichnet) dadurch definieren, dass man benachbarten Ecken die Distanz 1 zuweist und dies iteriert. Beispielsweise definiert man die Distanz zweier Ecken, die man über zwei aber nicht weniger Kanten erreichen kann, als 2. Dazu notwendig ist, dass man von einer Ecke zu jeder anderen Ecke über Ablaufen von Kanten gelangen kann, wie bei obigem Graphen. Diese Eigenschaft nennt sich auch Zusammenhang des Graphen.

Übung 6.8. Sei X die Menge aller stetigen Funktionen $f : [0,1] \to \mathbb{R}$. Zeigen Sie, dass

$$d_1(f,g) := \max\{|f(x) - g(x)| \mid x \in [0,1]\} \qquad \text{und} \qquad d_2(f,g) = \int_0^1 |f(x) - g(x)|dx$$

Metriken d_1 und d_2 auf X definieren.

Definition 6.9. Sei (X,d) ein metrischer Raum und $(x_n)_{n=0}^{\infty}$ eine Folge in X. Wir sagen, dass $(x_n)_{n=0}^{\infty}$ **konvergent** ist oder **konvergiert**, falls es ein Element $A \in X$ gibt, mit folgender Eigenschaft: Für jedes $\varepsilon > 0$ existiert ein $N \in \mathbb{N}$ gibt, so dass $d(x_n, A) < \varepsilon$ für alle $n \geq N$ gilt.

$$\forall \varepsilon > 0 \; \exists N \in \mathbb{N} \text{ so, dass } \forall n \in \mathbb{N} \; : \; n \geq N \implies d(x_n, A) < \varepsilon$$

In diesem Fall schreiben wir

$$\lim_{n\to\infty} x_n = A \tag{6.1}$$

und bezeichnen den Punkt A als **Grenzwert** oder **Limes** der Folge $(x_n)_{n=0}^{\infty}$. Falls die Folge $(x_n)_{n=0}^{\infty}$ nicht konvergiert, so nennen wir die Folge **divergent**.

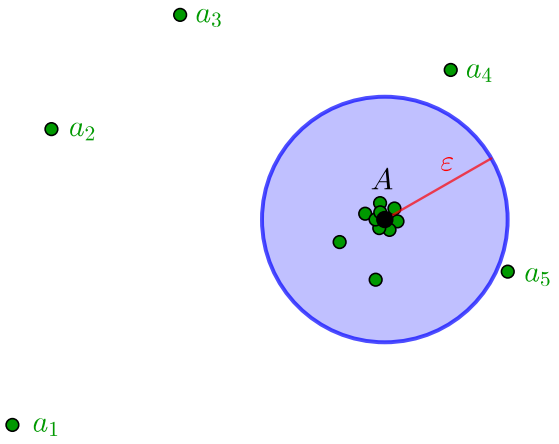

Es ist *à priori* nicht klar, dass eine konvergierende Folge nur einen Grenzwert besitzt. Es könnte zu einer konvergierenden Folge $(x_n)_{n=0}^{\infty}$ auch zwei oder mehrere Elemente $A, B \in X$ geben, die die Eigenschafte eines Grenzwertes erfüllen. Dass dem nicht so ist, und somit die Notation (6.1) auch gerechtfertigt ist, zeigt das nächste Lemma.

Lemma 6.10. *Eine konvergente Folge $(x_n)_{n=0}^{\infty}$ in einem metrischen Raum (X,d) besitzt genau einen Grenzwert.*

Beweis. Seien $A \in X$ und $B \in X$ Grenzwerte der Folge $(x_n)_{n=0}^{\infty}$. Sei $\varepsilon > 0$. Dann können wir $N_A, N_B \in \mathbb{N}$ finden, so dass für alle $n \geq N_A$ gilt $d(x_n, A) < \frac{\varepsilon}{2}$ und für alle $n \geq N_B$ gilt $d(x_n, B) < \frac{\varepsilon}{2}$. Setze $N = \max\{N_A, N_B\}$. Dann gilt

$$d(A,B) \leq d(A, X_N) + d(X_N, B) < \tfrac{\varepsilon}{2} + \tfrac{\varepsilon}{2} = \varepsilon.$$

Da $\varepsilon > 0$ beliebig war, folgt daraus $d(A,B) = 0$, und also $A = B$. □

Beispiel 6.11. Eine konstante Folge $(x_n)_{n=0}^{\infty}$ in (X, d) mit $x_n = A \in X$ für alle $n \in \mathbb{N}$ konvergiert gegen A. Genauso konvergieren schliesslich konstante Folgen gegen den Wert, den sie schliesslich annehmen.

Beispiel 6.12. Die Folge reeller Zahlen $(\frac{1}{n})_{n=1}^{\infty}$ konvergiert gegen Null, das heisst $\lim_{n\to\infty} \frac{1}{n} = 0$. Denn, für alle $\varepsilon > 0$ existiert nach dem Archimedischen Prinzip, Satz 3.61, ein $N \in \mathbb{N}$ mit $\frac{1}{N} < \varepsilon$, und für jedes $n \in \mathbb{N}$ mit $n \geq N$ gilt nun $0 \leq \frac{1}{n} \leq \varepsilon$. Die Folge reeller Zahlen $(y_n)_{n=0}^{\infty}$ gegeben durch $y_n = (-1)^n$ für $n \in \mathbb{N}$ ist divergent, da die Folgenglieder $1, -1, 1, -1, 1, -1, \ldots$ zwischen 1 und -1 hin und her wechseln und sich insbesondere keiner bestimmten reellen Zahl nähern.

Übung 6.13. Sei $(z_n)_{n=0}^{\infty}$ eine Folge in $\mathbb{C}$ und sei $A \in \mathbb{C}$. Zeigen Sie, dass die Folge $(z_n)_{n=0}^{\infty}$ genau dann gegen A konvergiert, wenn für jede offene Menge $U \subset \mathbb{C}$ mit $A \in U$ alle bis auf endlich viele Folgenglieder von $(z_n)_{n=0}^{\infty}$ in U liegen.

Definition 6.14. Eine Folge $(x_n)_{n=0}^{\infty}$ in einem metrischen Raum (X, d) heisst **beschränkt**, falls es eine reelle Zahl $R > 0$ gibt, so dass $d(x_n - x_m) \leq R$ für alle $n, m \in \mathbb{N}$ gilt.

Lemma 6.15. *Jede konvergente Folge ist beschränkt.*

Beweis. Sei $(x_n)_{n=0}^{\infty}$ eine konvergente Folge in einem metrischen Raum (X, d), mit Grenzwert $A \in X$. Dann existiert ein $N \in \mathbb{N}$, so dass $d(x_n, A) \leq 1$ für alle $n \geq N$ gilt. Setze

$$R = 2 \max\{1, d(x_0, A), d(x_1, A), \ldots, d(x_N, A)\}.$$

Dann gilt $d(x_n, A) \leq \frac{R}{2}$ für alle $n \in \mathbb{N}$, und folglich $d(x_n, x_m) \leq d(x_n, A) + d(A, x_m) \leq R$ für alle $n, m \in \mathbb{N}$, wie verlangt. □

Übung 6.16. Sei $X = \mathbb{C}^2$. Finden Sie eine Folge in X, die zwar bezüglich der Manhattanmetrik, aber nicht bezüglich der französischen Eisenbahnmetrik konvergiert.

Übung 6.17. Sei $(z_n)_{n=0}^{\infty}$ eine Folge komplexer Zahlen mit $z_n \neq 0$ für alle n, die in der Standardmetrik gegen 0 konvergiert. Zeigen Sie, dass die Folge $(z_n^{-1})_{n=0}^{\infty}$ divergiert.

6.1.2 Konvergente Teilfolgen und Häufungspunkte

Sei $(x_n)_{n=0}^{\infty}$ eine Folge in einer Menge X. Eine Teilfolge von $(x_n)_{n=0}^{\infty}$ nennen wir jede Folge die wir erhalten, in dem wir nur gewisse Folgenglieder auf der Folge $(x_n)_{n=0}^{\infty}$ behalten und alle anderen Folgenglieder ignorieren. Zum Beispiel ist

$$x_0, x_1, x_4, x_9, x_{16}, x_{25}, \ldots \quad = (x_{n^2})_{n=0}^{\infty}$$

eine Teilfolge. Die formale Definition lautet wir folgt.

Definition 6.18. Sei $(x_n)_{n=0}^{\infty}$ eine Folge in einer Menge X. Eine **Teilfolge** von $(x_n)_{n=0}^{\infty}$ ist eine Folge der Form $(x_{f(n)})_{n=0}^{\infty}$, wobei $f : \mathbb{N} \to \mathbb{N}$ eine strikt monotone Funktion ist.

Lemma 6.19. *Sei $(x_n)_{n=0}^{\infty}$ eine konvergente Folge in einem metrischen Raum. Jede Teilfolge von $(x_n)_{n=0}^{\infty}$, konvergiert, und hat denselben Grenzwert wie $(x_n)_{n=0}^{\infty}$.*

Beweis. Dem gewissenhaften Leser zur Übung überlassen. □

Übung 6.20. Sei $(a_n)_n$ eine Folge und sei $A \in \mathbb{C}$. Zeigen Sie, dass die Folge $(a_n)_n$ genau dann gegen A konvergiert, wenn jede Teilfolge von $(a_n)_n$ eine Teilfolge besitzt, die gegen A konvergiert.

– **6.21.** Eine Folge kann konvergente Teilfolgen besitzen, ohne selbst zu konvergieren. Beispielsweise hat die durch $x_n = i^n$ gegebene periodische Folge komplexer Zahlen konvergente, und sogar konstante Teilfolgen

$$(x_{4n})_{n=0}^{\infty} \qquad (x_{4n+1})_{n=0}^{\infty} \qquad (x_{4n+2})_{n=0}^{\infty} \qquad (x_{4n+3})_{n=0}^{\infty}$$

konvergiert selbst aber nicht. In der Tat haben wir mit Lemma 6.19 ein einfaches Argument. Falls die Folge $(x_n)_{n=0}^{\infty}$ gegen $A \in \mathbb{C}$ konvergieren würde, so müssten diese vier konstanten Folgen auch gegen A konvergieren. Dies ist natürlich nicht möglich, da die erste gegen 1, die zweite gegen i, die dritte gegen -1 und die vierte gegen $-i$ konvergiert.

Definition 6.22. Sei $(x_n)_{n=0}^{\infty}$ eine konvergente Folge in einem metrischen Raum (X, d). Ein Punkt $A \in X$ heist **Häufungspunkt** der Folge $(x_n)_{n=0}^{\infty}$ falls für jedes $\varepsilon > 0$ und jedes $N \in \mathbb{N}$ eine natürliche Zahl $n \geq N$ existiert, mit $d(x_n, A) < \varepsilon$.

Proposition 6.23. *Sei $(x_n)_{n=0}^{\infty}$ eine konvergente Folge in einem metrischen Raum (X, d). Ein Element $A \in X$ ist genau dann ein Häufungspunkt von $(x_n)_{n=0}^{\infty}$, wenn es eine konvergente Unterfolge von $(x_n)_{n=0}^{\infty}$ mit Grenzwert A gibt.*

Beweis. Angenommen $A \in X$ sei ein Häufungspunkt der gegebenen Folge. Wir konstruieren rekursiv eine Teilfolge $(x_{n_k})_{k=0}^{\infty}$ die gegen A konvergiert. Wir beginnen damit eine ganze Zahl n_0 so zu wählen, dass $d(x_{n_0}, A) \leq 1$ gilt. Anschliessend wählen wir $n_1 > n_0$ mit der Eigenschaft $d(x_{n_1}, A) \leq 2^{-1}$, und anschliessend $n_2 > n_1$ mit der Eigenschaft $d(x_{n_2}, A) \leq 2^{-2}$ und so fort. Diese Auswahl ist jeweils möglich, da A ein Häufungspunkt von $(x_n)_{n=0}^{\infty}$ ist. Allgemein wählen wir $n_k > n_{k-1}$ derart, dass $d(x_{n_k}, A) \leq 2^{-k}$ gilt. Die Teilfolge $(x_{n_k})_{k=0}^{\infty}$ von $(x_n)_{n=0}^{\infty}$ konvergiert gegen A. Es gibt nämlich für jedes $\varepsilon > 0$ ein $K \in \mathbb{N}$ mit $2^{-K} < \varepsilon$, und für jedes $k \geq K$ gilt dann

$$d(x_{n_k}, A) \leq 2^{-k} \leq 2^{-K} < \varepsilon$$

was zeigt, dass A ein Grenzwert der Folge $(x_{n_k})_{k=0}^{\infty}$ ist. Damit ist die eine Richtung gezeigt. Umgekehrt nehmen wir an, A sei der Grenzwert einer konvergierenden Teilfolge $(x_{f(n)})_{n=0}^{\infty}$ von $(x_{n_k})_{k=0}^{\infty}$. Sei $\varepsilon > 0$ und $N \in \mathbb{N}$. Es gibt ein $N_1 \in \mathbb{N}$ so, dass $d(x_{f(n)}, A) < \varepsilon$ für alle $n \geq N_1$ gilt. Die Funktion f ist monoton wachsend, und insbesondere unbeschränkt. Es gibt also ganze Zahlen $n \in \mathbb{N}$ mit der Eigenschaft $f(n) \geq N$ und $d(x_{f(n)}, A) < \varepsilon$, was zeigt, dass A ein Häufungspunkt der gegebenen Folge ist. □

Korollar 6.24. *Eine konvergierende Folge hat genau einen Häufungspunkt, und zwar ihren Grenzwert.*

Beweis. Das folgt aus Lemma 6.19 und Proposition 6.23. □

Übung 6.25. Sei $(x_n)_{n=0}^{\infty}$ eine Folge in $\mathbb{R}$, und sei $F \subseteq \mathbb{R}$ die Menge der Häufungspunkte der Folge $(x_n)_{n=0}^{\infty}$. Zeigen Sie, dass F abgeschlossen ist.

6.1.3 Cauchy-Folgen

Definition 6.26. Eine Folge $(x_n)_{n=0}^{\infty}$ in einem metrischen Raum (X, d) ist eine **Cauchy-Folge**, falls es für jedes $\varepsilon > 0$ ein $N \in \mathbb{N}$ gibt, so dass $d(x_m - x_n) < \varepsilon$ für alle $m, n \geq N$ gilt.

Übung 6.27. Zeigen Sie, dass Cauchy Folgen in (X, d) beschränkt sind, und dass jede konvergente Folge eine Cauchy-Folge ist.

Übung 6.28. Zeigen Sie, dass eine Cauchy-Folge genau dann konvergiert, wenn sie eine konvergente Teilfolge besitzt.

– **6.29.** Man nennt einen metrischen Raum (X, d) **vollständig**, falls jede Cauchy Folge in (X, d) konvergiert. Wir werden bald einmal zeigen, dass $\mathbb{R}$, aber auch $\mathbb{C}$, als metrischer Raum vollständig ist. Der metrische Raum $\mathbb{Q}$ ist im Gegensatz dazu nicht vollständig.

6.2 Folgen komplexer und reeller Zahlen

Im letzten Abschnitt haben wir Folgen und Konvergenz in einem allgemeinen metrischen Raum behandelt. In diesem Abschnitt konzentrieren wir uns auf Folgen in den metrischen Räumen $\mathbb{R}$ und $\mathbb{C}$, bezüglich der Standardmetrik $d(x, y) = |x - y|$. Zusätzlich zur Metrik haben wir in diesem Kontext die Körperoperationen, die es uns erlauben, neue Folgen aus vorgegebene Folgen zu konstruieren. Für Folgen reeller Zahlen können wir zusätzlich das Verhalten von Ungleichungen bei Konvergenz untersuchen.

6.2.1 Zusammenhang zur Stetigkeit

Stetigkeit lässt sich auch mit Hilfe von Folgen charakterisieren, wie wir in folgendem Satz aufzeigen. Grob gesagt ist der Inhalt dieses Satzes, dass eine Funktion $f : D \to \mathbb{R}$ genau dann stetig ist, wenn sie konvergente Folgen auf konvergente Folgen abbildet, mit dem richtigen Grenzwert. Dies bezeichnet man auch als **Folgenstetigkeit**. Diese Eigenschaft kann für Grenzwertberechnungen von Folgen verwendet werden, indem man eine gegebene Folge als Bild einer Folge, deren Grenzwert schon bekannt ist, unter einer stetigen Funktion darstellt.

Satz 6.30. *Sei $D \subset \mathbb{R}$ eine Teilmenge, $f : D \to \mathbb{C}$ eine Funktion und $x_0 \in D$. Die Funktion f ist genau dann stetig bei x_0, wenn für jede konvergente Folge $(y_n)_{n=0}^{\infty}$ in D mit $\lim_{n\to\infty} y_n = x_0$ auch die Folge $(f(y_n))_{n=0}^{\infty}$ konvergiert und $\lim_{n\to\infty} f(y_n) = f(x_0)$ gilt.*

Beweis. Angenommen f ist bei x_0 stetig und $(y_n)_n$ ist eine konvergente Folge in D mit $\lim_{n\to\infty} y_n = x_0$. Sei $\varepsilon > 0$. Aufgrund der Stetigkeit von f an der Stelle x_0 existiert ein $\delta > 0$ mit

$$|x - x_0| < \delta \implies |f(x) - f(x_0)| < \varepsilon$$

für alle $x \in D$. Aufgrund der Konvergenz von $(y_n)_{n=0}^{\infty}$ existiert ein $N \in \mathbb{N}$ mit

$$n \geq N \implies |y_n - x_0| < \delta,$$

was gemeinsam

$$n \geq N \implies |f(y_n) - f(x_0)| < \varepsilon$$

ergibt. Die Folge $(f(y_n))_{n=0}^{\infty}$ konvergiert also gegen $f(x_0)$. Für die Umkehrung nehmen wir an, dass f nicht stetig ist in z_0. Dann existiert ein $\varepsilon > 0$, so dass für alle $\delta > 0$ ein $x \in D$ existiert, mit

$$|x - x_0| < \delta \qquad \text{und} \qquad |f(x) - f(x_0)| \geq \varepsilon$$

Wir verwenden dies für $n \in \mathbb{N}$ und $\delta = 2^{-n} > 0$ und finden also für jedes $n \in \mathbb{N}$ ein $y_n \in D$ mit

$$|y_n - x_0| < 2^{-n} \qquad \text{und} \qquad |f(a_n) - f(z_0)| \geq \varepsilon.$$

Aus disesn Ungleichungen schliessen wir einerseits, dass die Folge $(y_n)_n$ gegen x_0 konvergiert, und andererseits, dass $(f(y_n))_n$ nicht gegen $f(x_0)$ konvergiert. □

Übung 6.31. Sei $D \subset \mathbb{C}$ eine Teilmenge und $f : D \to \mathbb{C}$ eine stetige Funktion. Angenommen $(a_n)_n$ ist eine Folge in D, so dass $(f(a_n))_n$ konvergiert. Muss auch $(a_n)_n$ konvergieren?

6.2.2 Addition, Multiplikation und Ungleichungen

– **6.32.** Folgen in den reellen oder komplexen Zahlen, oder ganz allgemein Folgen in einem Ring, kann man addieren und multiplizieren. Wir unsere Diskussion auf Folgen reeller Zahlen, und überlassen es dem Leser über mögliche Verallgemeinerungen nachzudenken. Summen und skalare Vielfache von Folgen sind durch

$$\begin{aligned}(x_n)_{n=0}^{\infty} + (x_n)_{n=0}^{\infty} &= (x_n + y_n)_{n=0}^{\infty} \\ \alpha \cdot (x_n)_{n=0}^{\infty} &= (\alpha x_n)_{n=0}^{\infty}\end{aligned}$$

für Folgen $(x_n)_{n=0}^{\infty}$ und $(y_n)_{n=0}^{\infty}$ und $\alpha \in \mathbb{C}$ definiert. Die Menge aller Folgen $\mathbb{R}^{\mathbb{N}}$ bildet damit einen unendlich dimensionalen Vektorraum über $\mathbb{R}$. Folgen kann man auch multiplizieren in dem man

$$(x_n)_{n=0}^{\infty} \cdot x_n)_{n=0}^{\infty} = (x_n y_n)_{n=0}^{\infty}$$

definiert. Mit der oben gegebenen Addition und dieser Multiplikation bildet die Menge der Folgen $\mathbb{R}^{\mathbb{N}}$ einen kommutativen Ring, das Nullelement ist die konstante Folge $(0)_{n=0}^{\infty}$ und das Einselement ist die konstante Folge $(1)_{n=0}^{\infty}$.

Proposition 6.33. *Seien $(x_n)_{n=0}^{\infty}$ und $(y_n)_{n=0}^{\infty}$ konvergente Folgen in $\mathbb{R}$.*

1. *Die Folge $(x_n + y_n)_{n=0}^{\infty}$ ist konvergent und es gilt*

$$\lim_{n\to\infty}(x_n + y_n) = \lim_{n\to\infty} x_n + \lim_{n\to\infty} y_n.$$

2. *Die Folge $(x_n y_n)_{n=0}^{\infty}$ ist konvergent und es gilt*

$$\lim_{n\to\infty}(x_n y_n) = \big(\lim_{n\to\infty} x_n\big)\big(\lim_{n\to\infty} y_n\big).$$

   Insbesondere ist $(\alpha x_n)_{n=0}^{\infty}$ konvergent und es gilt $\lim_{n\to\infty}(\alpha x_n) = \alpha \lim_{n\to\infty} x_n$ für alle $\alpha \in \mathbb{C}$.

3. *Angenommen $x_n \neq 0$ für alle $n \in \mathbb{N}$ und $\lim_{n\to\infty} x_n \neq 0$. Dann ist die Folge $(x_n^{-1})_n$ konvergent und es gilt*

$$\lim_{n\to\infty}(x_n^{-1}) = \big(\lim_{n\to\infty} x_n\big)^{-1}.$$

Insbesondere bildet die Menge der konvergenten Folgen in $\mathbb{R}^{\mathbb{N}}$ einen Unterraum und die Bildung des Grenzwertes ist eine lineare Abbildung von diesem Unterraum nach $\mathbb{R}$.

Beweis. Seien $A = \lim_{n\to\infty} x_n$ und $B = \lim_{n\to\infty} y_n$ die Grenzwerte der gegebenen Folgen. Für (1), sei $\varepsilon > 0$, und sei $N \in \mathbb{N}$ derart, dass für alle $n \geq N$

$$|x_n - A| < \tfrac{\varepsilon}{2} \qquad \text{und} \qquad |y_n - B| < \tfrac{\varepsilon}{2}$$

gilt. So eine Zahl $N \in \mathbb{N}$ existiert aufgrund der Konvergenz der gegebenen Folgen. Für alle $n \geq N$ gilt dann

$$|(x_n + y_n) - (A + B)| \leq |x_n - A| + |y_n - B| < \tfrac{\varepsilon}{2} + \tfrac{\varepsilon}{2} = \varepsilon$$

was die Aussage (1) zeigt. Aussage (2) kann man analog dazu beweisen, und wir verweisen auf Übung 6.34. Um (3) zu zeigen betrachten wir die Menge $D = \mathbb{R} \setminus \{0\}$, und die Funktion $f : D \to \mathbb{R}$ gegeben durch $f(x) = \frac{1}{x}$. Die Funktion f ist stetig auf ganz D. Nach Annahme ist die Folge $(x_n)_{n=0}$ ist eine Folge in D die gegen $A \in D$ konvergiert. Nach Satz 6.30 konvergiert die Folge $(f(x_n))_{n=0}^{\infty} = (x_n^{-1})_{n=0}^{\infty}$ gegen $f(A) = A^{-1}$. □

Übung 6.34. Beweisen Sie Aussage (2) in Proposition 6.33. Formulieren und beweisen Sie die Aussage (3) für Folgen komplexer Zahlen.

Proposition 6.35. *Seien $(x_n)_{n=0}^{\infty}$ und $(y_n)_{n=0}^{\infty}$ Folgen reeller Zahlen mit Grenzwerten $A = \lim_{n\to\infty} x_n$ und $B = \lim_{n\to\infty} y_n$.*

1. *Falls $A < B$, dann existiert ein $N \in \mathbb{N}$, so dass $x_n < y_n$ für alle $n \geq N$.*
2. *Falls $x_n \leq y_n$ für alle $n \in \mathbb{N}$, dann gilt $A \leq B$.*

Beweis. Angenommen $A < B$. Dann ist $\varepsilon = \frac{1}{3}(B - A) > 0$ und es existiert ein $N \in \mathbb{N}$, so dass

$$\begin{aligned} n \geq N \quad &\Longrightarrow \quad A - \varepsilon < x_n < A + \varepsilon \\ n \geq N \quad &\Longrightarrow \quad B - \varepsilon < y_n < B + \varepsilon \end{aligned}$$

gilt. Da aber $A+\varepsilon < B-\varepsilon$ nach Wahl von ε, ergibt sich $x_n < A+\varepsilon < B-\varepsilon < y_n$ für alle $n \geq N$. Damit ist die erste Behauptung gezeigt. Dies beweist aber auch die zweite Behauptung, denn falls $A > B$ wäre, dann gäbe es nach obigem Folgenglieder x_n und y_n mit $x_n > y_n$. □

Lemma 6.36 (Sandwich)**.** *Es seien $(x_n)_{n=0}^{\infty}$, $(y_n)_{n=0}^{\infty}$ und $(z_n)_{n=0}^{\infty}$ Folgen reeller Zahlen, so dass für ein $N \in \mathbb{N}$ die Ungleichungen $x_n \leq y_n \leq z_n$ für alle $n \geq N$ gelten. Angenommen $(x_n)_{n=0}^{\infty}$ und $(z_n)_{n=0}^{\infty}$ sind konvergent und haben den selben Grenzwert. Dann ist auch die Folge $(y_n)_{n=0}^{\infty}$ konvergent, und es gilt*

$$\lim_{n\to\infty} x_n = \lim_{n\to\infty} y_n = \lim_{n\to\infty} z_n.$$

Beweis. Dem pflichtbewussten Leser zur Übung überlassen. □

Übung 6.37. Berechnen Sie die folgenden Grenzwerte in den reellen Zahlen, falls sie existieren:

$$\lim_{n\to\infty} \frac{7n^4+15}{3n^4+n^3+n-1}, \qquad \lim_{n\to\infty} \frac{n^2+5}{n^3+n+1}, \qquad \lim_{n\to\infty} \frac{n^5-10}{n^2+1}$$

Verwenden Sie hier und auch sonst kein früher erlerntes Kochrezept, das Sie nicht begründen können. Formulieren und beweisen Sie anschliessend einen allgemeinen Satz über derartige Grenzwerte.

Beispiel 6.38. Für eine beliebige reelle Zahl $a > 0$ definieren wir die Folge reeller Zahlen $(x_n)_{n=0}^{\infty}$ durch $x_n = \sqrt[n]{a}$. Wir behaupten, dass die Folge $(x_n)_{n=0}^{\infty}$ konvergiert, und dass

$$\lim_{n\to\infty} \sqrt[n]{a} = 1$$

gilt. Angenommen $a \geq 1$. Wir definieren $b_n = x_n - 1 \geq 0$ für $n \in \mathbb{N}$ und wollen zeigen, dass die Folge $(b_n)_n$ gegen Null konvergiert. Es gilt

$$a = (1+b_n)^n = \sum_{k=0}^{n} \binom{n}{k} b_n^k \geq nb_n$$

nach dem Binomialsatz. In der letzten Ungleichung haben wir aus der Summe nur den Term mit $k = 1$ behalten, und alle anderen Terme der Summe weggelassen. Daher gilt $0 \leq b_n \leq \frac{a}{n}$ für alle $n \in \mathbb{N}$, womit $\lim_{n\to\infty} b_n = 0$ nach Lemma 6.36 und damit $\lim_{n\to\infty} a_n = \lim_{n\to\infty} b_n + 1 = 1$ nach Proposition 6.33 gezeigt ist. Der Fall $a \in (0,1]$ folgt auch aus obigem und Teil (3) der Proposition 6.33.

Beispiel 6.39. Wir definieren eine Folge reeller Zahlen $(x_n)_{n=0}^{\infty}$ durch $x_n = \sqrt[n]{n}$, und behaupten, dass diese Folge konvergiert, mit Grenzwert

$$\lim_{n\to\infty} \sqrt[n]{n} = 1.$$

Wir argumentieren dafür ähnlich wie im Beispiel 6.38. Definiere $b_n = \sqrt[n]{n} - 1 \geq 0$, so dass

$$n = (1+b_n)^n = \sum_{k=0}^{n} \binom{n}{k} b_n^k \geq \binom{n}{2} b_n^2 = \frac{n(n-1)}{2} b_n^2$$

für alle $n \geq 2$ gilt. Wir dividieren durch $\frac{n(n-1)}{2}$ und erhalten

$$0 \leq b_n \leq \sqrt{\frac{2}{n-1}}$$

für alle $n \geq 2$. Da die Wurzelfunktion stetig ist, konvergiert nach Satz 6.30 die Folge

$$\left(\sqrt{\tfrac{2}{n-1}}\right)_{n=2}^{\infty}$$

gegen Null. Verwenden wir nun das Sandwich-Lemma so erhalten wir $\lim_{n\to\infty} b_n = 0$ und unsere Behauptung folgt.

6.2.3 Beschränkte Folgen reeller Zahlen

Wir untersuchen in diesem Abschnitt beschränkte Folgen reeller Zahlen. Wie man leicht nachprüft bilden bschränkte Folgen einen Untervektorraum des Vektorraums aller Folgen reeller Zahlen $\mathbb{R}^{\mathbb{N}}$. Die konvergenten Folgen sind wiederum Untervektorraum des Vektorraums der Beschränkten Folgen.

– **6.40.** Wie wir zeigen werden, besitzen beschränkte Folgen reeller Zahlen immer mindestens einen Häufungspunkt, oder äquivalent dazu, konvergierende Teilfolgen. Aus dieser Tatsache ergeben sich die wichtigen Begriffe des Limes superior und Limes inferior. Ausserdem sind monotone und beschränkte Folgen stets konvergent. Wir illustrieren dies an einem Bild.

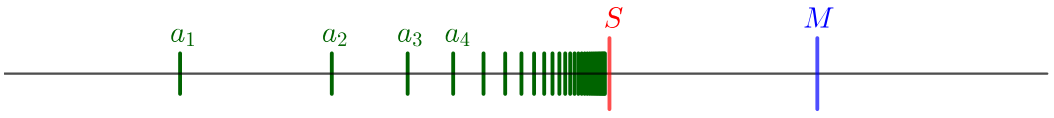

Figur 6.1

Die durch $M > 0$ beschränkte, monoton wachsende Folge $a_1, a_2, a_3, \ldots$ im Bild hat keine andere Wahl als gegen das Supremum S der Folgenglieder zu konvergieren.

Satz 6.41. *Eine monotone Folge reeller Zahlen $(x_n)_{n=0}^{\infty}$ konvergiert genau dann, wenn sie beschränkt ist. Falls die Folge $(x_n)_{n=0}^{\infty}$ monoton wachsend ist, so gilt*

$$\lim_{n\to\infty} x_n = \sup\{x_n \mid n \in \mathbb{N}\},$$

und falls die Folge $(x_n)_{n=0}^{\infty}$ monoton fallend ist, so gilt entsprechend $\lim_{n\to\infty} x_n = \inf\{x_n \mid n \in \mathbb{N}\}$.

Beweis. Falls $(x_n)_{n=0}^{\infty}$ konvergent ist, ist $(x_n)_{n=0}^{\infty}$ beschränkt nach Lemma 6.15. Sei also $(x_n)_{n=0}^{\infty}$ eine beschränkte Folge reeller Zahlen. Um zu zeigen dass $(x_n)_{n=0}^{\infty}$ konvergiert, können wir hne Beschränkung der Allgemeinheit annehmen, dass $(x_n)_{n=0}^{\infty}$ monoton wachsend ist, abdernfalls ersetzen wir einfach $(x_n)_{n=0}^{\infty}$ durch $(-x_n)_{n=0}^{\infty}$. Sei $A = \sup\{x_n \mid n \in \mathbb{N}\}$. Dann existiert nach der Charakterisierung des Supremums in Satz 3.51 für jedes $\varepsilon > 0$ ein $N \in \mathbb{N}$ mit $x_N > A - \varepsilon$. Für $n \geq N$ folgt damit aus der Monotonie von $(x_n)_{n=0}^{\infty}$, dass

$$A - \varepsilon < x_N \leq x_n \leq A < A + \varepsilon$$

gilt, was zu zeigen war. □

Übung 6.42. Sei $(x_n)_{n=0}^{\infty}$ die durch $x_0 = 1$ und

$$x_n = \frac{2}{3}\left(x_{n-1} + \frac{1}{x_{n-1}}\right)$$

für $n \geq 1$ rekursiv definierte Folge. Zeigen Sie, dass $(x_n)_{n=0}^{\infty}$ konvergiert und bestimmen Sie den Grenzwert.

Übung 6.43. Sei $(x_n)_{n=0}^{\infty}$ eine monoton wachsende, reelle Folge und $(y_n)_{n=0}^{\infty}$ eine monoton fallende, reelle Folge mit $x_n \leq y_n$ für alle $n \in \mathbb{N}$. Zeigen Sie, dass beide Folgen konvergieren, und dass $\lim_{n\to\infty} x_n \leq \lim_{n\to\infty} y_n$ gilt.

– **6.44.** Sei $(x_n)_{n=0}^{\infty}$ eine beschränkte Folge reeller Zahlen. Für die Definition von Grenzwerten und Häufungspunkten der Folge $(x_n)_{n=0}^{\infty}$ ist nur ihr Langzeitverhalten relevant, oder genauer, die **Endabschnitte** $(x_k)_{n=N}^{\infty}$ für beliebig grosse $N \in \mathbb{N}$. Nach dieser Beobachtung definieren wir für jedes $n \in \mathbb{N}$ das Supremum

$$s_n = \sup\{x_k \mid k \geq n\}$$

über den Endabschnitt $\{x_k \mid k \geq n\}$ der Folge. Da $\{x_k \mid k \geq n+1\} \subset \{x_k \mid k \geq n\}$ ist, folgt $s_{n+1} \leq s_n$. Die Folge $(s_n)_{n=0}^{\infty}$ ist also monoton fallend. Da $(x_n)_{n=0}^{\infty}$ nach Annahme beschränkt ist, ist auch $(s_n)_{n=0}^{\infty}$ beschränkt, und also eine monoton fallende, beschränkte Folge. Die Folge $(s_n)_{n=0}^{\infty}$ konvergiert daher nach Satz 6.41 gegen das Infimum der Menge $\{s_n \mid n \in \mathbb{N}\}$. Dieses Infimum wird als **Limes superior** der vorgegebenen Folge $(x_n)_{n=0}^{\infty}$ bezeichnet.

Definition 6.45. Sei $(x_n)_{n=0}^{\infty}$ eine beschränkte Folge reeller Zahlen. Die reellen Zahlen definiert durch

$$\limsup_{n\to\infty} x_n = \lim_{n\to\infty}\Big(\sup\{x_n \mid k \geq n\}\Big) \qquad \text{und} \qquad \liminf_{n\to\infty} x_n = \lim_{n\to\infty}\Big(\inf\{x_n \mid k \geq n\}\Big)$$

heissen **Limes superior**, respektive **Limes inferior** der Folge $(x_n)_{n=0}^{\infty}$.

Beispiel 6.46. Sei $(a_n)_n$ die reelle Folge definiert durch $a_n = (-1)^n + \frac{1}{n}$ für $n \in \mathbb{N}$. Wir stellen $a_n,\ S_n = \sup_{k\geq n} a_k,\ I_n = \inf_{k\geq n} a_k$ in folgender Tabelle dar.

n	1	2	3	4	5	6	7	8	…
a_n	$-1+\frac{1}{1}$	$1+\frac{1}{2}$	$-1+\frac{1}{3}$	$1+\frac{1}{4}$	$-1+\frac{1}{5}$	$1+\frac{1}{6}$	$-1+\frac{1}{7}$	$1+\frac{1}{8}$	…
S_n	$1+\frac{1}{2}$	$1+\frac{1}{2}$	$1+\frac{1}{4}$	$1+\frac{1}{4}$	$1+\frac{1}{6}$	$1+\frac{1}{6}$	$1+\frac{1}{8}$	$1+\frac{1}{8}$	…
I_n	-1	-1	-1	-1	-1	-1	-1	-1	…

Man beachte dabei, dass $S_n = a_n$ ist, wenn n gerade ist und sonst $S_n = a_{n+1}$. Daher ist $\limsup_{n\to\infty}((-1)^n + \frac{1}{n}) = \lim_{n\to\infty}((-1)^{2n} + \frac{1}{2n}) = 1$. Weiters ist wegen $\lim_{n\to\infty} a_{2n+1} = -1$ das Infimum $I_n = -1$ für alle $n \in \mathbb{N}$, womit $\liminf_{n\to\infty}((-1)^n + \frac{1}{n}) = -1$ gilt.

Satz 6.47. *Der Limes superior $A = \limsup_{n\to\infty} x_n$ einer beschränkten Folge reeller Zahlen $(x_n)_{n=0}^{\infty}$ erfüllt die folgenden Eigenschaft: Für alle $\varepsilon > 0$ gibt es nur endlich viele Folgenglieder x_n mit $x_n > A + \varepsilon$, und unendlich viele Folgenglieder x_n mit $x_n > A - \varepsilon$.*

Beweis. Sei $\varepsilon > 0$, und schreibe $s_n = \sup\{x_k \mid k \geq n\}$. Die Folge $(s_n)_{n=0}^{\infty}$ ist monoton fallend und konvergiert gegen A. Es gibt also ein $N \in \mathbb{N}$, so dass $s_N < A + \varepsilon$ gilt. Damit ist $x_n \leq s_N < A + \varepsilon$ für alle $n \geq N$, und also gibt es nur endlich viele Folgenglieder x_n mit $x_n > A + \varepsilon$. Für die zweite Aussage , sei $N \in \mathbb{N}$ beliebig. Dann gilt $s_N \geq A$. Nach Definition von s_N und Satz 3.51 existiert ein $n \geq N$ mit $x_n \geq s_N - \varepsilon \geq A - \varepsilon$. Da $N \in \mathbb{N}$ beliebig war, beweist dies dass es unendlich viele Folgenglieder x_n mit $x_n > A - \varepsilon$ gibt. □

Korollar 6.48. *Jede beschränkte Folge reeller Zahlen hat einen Häufungspunkt, und besitzt konvergente Teilfolgen.*

Beweis. Ist $(x_n)_{n=0}^{\infty}$ eine beschränkte Folge reeller Zahlen, so ist $A = \limsup_{n\to\infty} x_n$ ein Häufungspunkt. Tatsächlich ist für beliebiges $\varepsilon > 0$ und $N \in \mathbb{N}$ die Menge

$$\{n \geq N \mid A - \varepsilon < x_n < A + \varepsilon\}$$

unendlich nach Satz 6.47, und insbesondere nicht leer. Die Existenz konvergenter Teilfolgen folgt aus Proposition 6.23. □

Übung 6.49. Zeigen Sie, dass die Eigenschaft in Satz 6.47 den Limes superior einer beschränkten Folge eindeutig charakterisieren.

Übung 6.50. Sei $(x_n)_{n=0}^{\infty}$ eine beschränkte Folge in $\mathbb{R}$, und sei $S \subseteq \mathbb{R}$ die Menge der Häufungspunkte der Folge $(x_n)_{n=0}^{\infty}$. Zeigen Sie, dass

$$\limsup_{n\to\infty} x_n = \max S \qquad \text{und} \qquad \liminf_{n\to\infty} x_n = \min S$$

gilt.

Übung 6.51. Zeigen Sie, dass der Limes superior als Abbildung definiert auf dem Vektorraum der beschränkten Folgen in $\mathbb{R}$ mit Zielraum $\mathbb{R}$ nicht linear ist. Genauer: Zeigen Sie, dass sich der Limes superior weder unter Addition noch unter skalarer Multiplikation geeignet verhält.

Übung 6.52. Sei $(x_n)_{n=0}^{\infty}$ eine beschränkte Folge in $\mathbb{R}$ und sei $(y_n)_{n=0}^{\infty}$ eine konvergierende Folge mit Grenzwert B. Zeigen Sie:

$$\begin{aligned} \limsup_{n\to\infty}(x_n + y_n) &= B + \limsup_{n\to\infty} x_n \\ \limsup_{n\to\infty}(x_n y_n) &= B \limsup_{n\to\infty} x_n \qquad \text{falls } B \geq 0 \end{aligned}$$

Korollar 6.53. *Eine beschränkte Folge $(x_n)_{n=0}^{\infty}$ in $\mathbb{R}$ konvergiert genau dann, wenn*

$$\limsup_{n\to\infty} x_n = \liminf_{n\to\infty} x_n$$

gilt.

Beweis. Angenommen es gelte $A = \liminf_{n\to\infty} x_n = \limsup_{n\to\infty} x_n$. Sei $\varepsilon > 0$. Nach Satz 6.47 gibt es nur endlich viele $n \in \mathbb{N}$ mit $x_n \geq A + \varepsilon$, und aufgrund der analogen Eigenschaft des Limes inferior gibt es auch nur endlich endlich viele $n \in \mathbb{N}$ mit $x_n \leq A - \varepsilon$. Es gibt also nur endlich viele $n \in \mathbb{N}$ mit $|A - x_n| \geq \varepsilon$, was zeigt dass es ein $N \in \mathbb{N}$ gibt, derart, dass $n \geq N \implies |A - x_n| < \varepsilon$ gilt. Also konvergiert die Folge.

Wir nehmen nun an, dass $(x_n)_{n=0}^{\infty}$ konvergiert, mit Grenzwert A. Sei $\varepsilon > 0$. Dann existiert ein $N \in \mathbb{N}$ so dass $A - \varepsilon < x_n < A + \varepsilon$ für alle $n \geq N$. Insbesondere gilt also

$$A - \varepsilon \leq \inf\{x_n \mid n \geq N\} \leq \sup\{x_n \mid n \geq N\} \leq A + \varepsilon$$

woraus

$$A - \varepsilon \leq \liminf_{n\to\infty} x_n \leq \limsup_{n\to\infty} x_n \leq A + \varepsilon$$

folgt. Da $\varepsilon > 0$ beliebig war, folgt daraus $A = \liminf_{n\to\infty} x_n = \limsup_{n\to\infty} x_n$. □

Übung 6.54. Sei $(x_n)_{n=0}^{\infty}$ eine Folge in $\mathbb{R}$ mit der Eigenschaft, dass $x_n \neq x_m$ für alle $n \neq m$ gilt. Sei X die Teilmenge $X = \{x_n \mid n \in \mathbb{N}\}$ von $\mathbb{R}$. Zeigen Sie, dass die Häufungspunkte der Folge $(x_n)_{n=0}^{\infty}$ gerade die Häufungspunkte der Menge X sind.

Übung 6.55. Seien $(a_n)_{n=0}^{\infty}$, $(b_n)_{n=0}^{\infty}$ und $(c_n)_{n=0}^{\infty}$ konvergente Folgen reeller Zahlen, mit Grenzwerten A, B und C respektive. Sei $(x_n)_{n=0}^{\infty}$ die Folge definiert durch

$$x_n = \begin{cases} a_n & \text{falls } 3|n \\ b_n & \text{falls } 3|n-1 \\ c_n & \text{falls } 3|n-2 \end{cases}$$

für $n \in I\mathbb{N}$. Berechnen Sie $\limsup_{n\to\infty} x_n$, $\liminf_{n\to\infty} x_n$ und die Menge der Häufungspunkte der Folge $(x_n)_{n=0}^{\infty}$.

Übung 6.56. Sei $(x_n)_{n=0}^{\infty}$ eine beschränkte Folge reeller Zahlen, so dass $(x_{n+1} - x_n)_{n=0}^{\infty}$ gegen 0 konvergiert. Setze

$$A = \liminf_{n\to\infty} x_n \qquad \text{und} \qquad B = \limsup_{n\to\infty} x_n.$$

Zeigen Sie, dass die Menge der Häufungspunkte der Folge $(x_n)_{n=0}^{\infty}$ das Intervall $[A, B]$ ist. Konstruieren Sie ein Beispiel solch einer Folge $[A, B] = [0, 1]$.

Übung 6.57. Finden Sie eine Folge reeller Zahlen $(x_n)_{n=0}^{\infty}$, so dass jede reelle Zahl A ein Häufungspunkt der Folge $(x_n)_{n=0}^{\infty}$ ist.

6.2.4 Reelle Cauchy-Folgen

Wir haben Cauchy-Folgen in allgemeinen metrischen Räumen bereits in Abschnitt 6.1.3 eingeführt, und einen metrischen Raum (X, d) als vollständig bezeichnet, falls jede Cauchy-Folge in (X, d) konvergiert. Den Begriff der Vollständigkeit haben wir ebenfalls im Zusammenhang mit angeordneten Körpern eingeführt. Der nachstehende Satz und Übung 6.61 zeigen, dass die Definitionen kompatibel sind.

Satz 6.58. *Eine Folge reeller Zahlen konvergiert genau dann, wenn sie eine Cauchy-Folge ist.*

Beweis. Konvergente Folgen sind Cauchy Folgen nach Übung 6.27. Sei $(x_n)_{n=0}^{\infty}$ eine Cauchy-Folge reeller Zahlen. Dann ist $(x_n)_{n=0}^{\infty}$ beschränkt, ebenfalls nach Übung 6.27. Nach Korollar 6.48 besitzt $(x_n)_{n=0}^{\infty}$ einen Häufungspunkt, und damit auch Konvergente Teilfolgen nach Proposition 6.23. Aus Übung 6.28 folgt schliesslich, dass $(x_n)_{n=0}^{\infty}$ konvergiert. □

– **6.59.** Der heute gebräuchliche Konvergenzbegriff geht auf Augustin-Louis Cauchy, Bernhard Bolzano und Karl Weierstrass zurück. Cauchy hat das Konvergenzkriterium 6.58 in seinem Cours d'analyse [Cau1821] benutzt, aber nicht explizit hervorgehoben. Als Satz taucht 6.58 zum ersten mal in Bolzano's Schrift von 1817 *Rein analytischer Beweis des Lehrsatzes, daß zwischen je zwei Werthen, die ein entgegengesetztes Resultat gewähren, wenigstens eine reelle Wurzel der Gleichung liege* auf. Bolzano liefert hier auch den ersten modernen Beweis des Zwischenwertsatzes 4.58. Die modernen Formulierungen dieser Resultate haben wir Weierstrass zu verdanken.

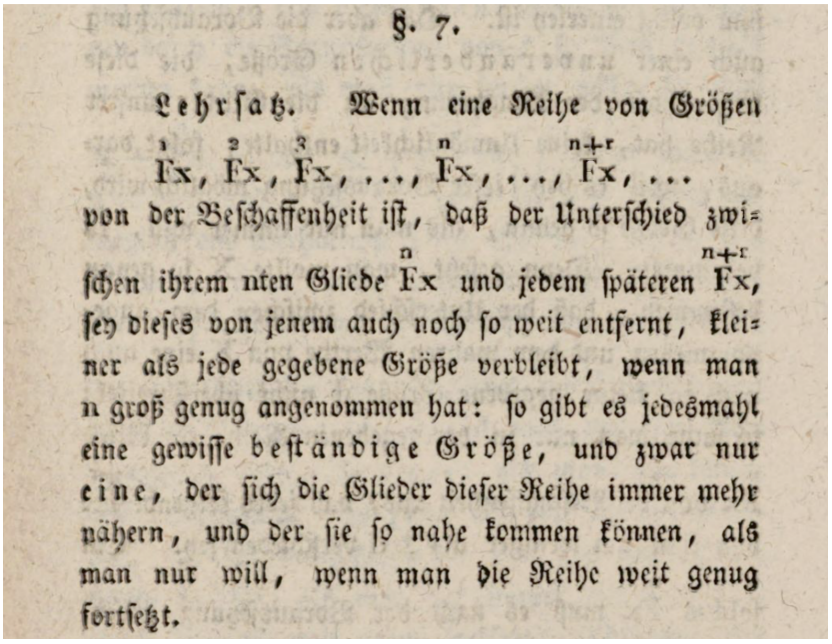

§. 7.

Lehrſatz. Wenn eine Reihe von Größen

$$\overset{1}{\mathrm{Fx}}, \overset{2}{\mathrm{Fx}}, \overset{3}{\mathrm{Fx}}, \ldots, \overset{n}{\mathrm{Fx}}, \ldots, \overset{n+r}{\mathrm{Fx}}, \ldots$$

von der Beſchaffenheit iſt, daß der Unterſchied zwiſchen ihrem nten Gliede $\overset{n}{\mathrm{Fx}}$ und jedem ſpäteren $\overset{n+r}{\mathrm{Fx}}$, ſey dieſes von jenem auch noch ſo weit entfernt, kleiner als jede gegebene Größe verbleibt, wenn man n groß genug angenommen hat: ſo gibt es jedesmahl eine gewiſſe beſtändige Größe, und zwar nur eine, der ſich die Glieder dieſer Reihe immer mehr nähern, und der ſie ſo nahe kommen können, als man nur will, wenn man die Reihe weit genug fortſetzt.

Figur 6.2: Das Cauchy-Kriterium für Konvergenz von Folgen, aus Bolzano's [Bol1817]

Beispiel 6.60. Sei $(n_n)_{n=0}^{\infty}$ eine Folge reeller Zahlen. Wir behaupten, dass die Bedingung

$$\forall \varepsilon > 0 \; \exists N \in \mathbb{N} \; \forall n \geq N : |x_n - x_{n+1}| < \varepsilon$$

nicht zur Konvergenz der Folge äquivalent ist. Als Gegenbeispiel betrachten wir die Folge

$$0, 1, 1\tfrac{1}{2}, 2, 2\tfrac{1}{3}, 2\tfrac{2}{3}, 3, 3\tfrac{1}{4}, 3\tfrac{2}{4}, 3\tfrac{3}{4}, 4, 4\tfrac{1}{5}, 4\tfrac{2}{5}, 4\tfrac{3}{5}, 4\tfrac{4}{5}, 5, 5\tfrac{1}{6} \ldots$$

die zwischen $n-1$ und n in Schritten der Länge $\frac{1}{n}$ fortschreitet. Diese Folge ist unbeschränkt, und damit sicherlich nicht konvergent. Andererseits verringert sich der Abstand zwischen zwei aufeinanderfolgenden Gliedern je weiter die Folge fortschreitet, und wird beliebig klein.

Übung 6.61. Sei $(K, \leq)$ ein geordneter Körper, der $\mathbb{Q}$ als dichte Teilmenge enthält, im Sinne von Korollar 3.64, und in dem alle Cauchy-Folgen konvergent sind. Zeigen Sie, dass K das Vollständigkeitsaxiom erfüllt.

6.2.5 Uneigentliche Grenzwerte

Ähnlich wie im Abschnitt 3.3.2 für Supremum und Infimum führen wir auch**uneigentliche Grenzerte** $+\infty$ und $-\infty$ für Folgen ein.

Definition 6.62. Sei $(x_n)_{n=0}^{\infty}$ eine Folge reeller Zahlen. Wir sagen $(x_n)_{n=0}^{\infty}$ **divergiert gegen** $+\infty$, und wir schreiben

$$\lim_{n\to\infty} x_n = +\infty$$

falls für jede reelle Zahl $R > 0$ ein $N \in \mathbb{N}$ existiert, so, dass $x_n > R$ für alle $n \geq N$ gilt. Genauso sagen wir, dass $(x_n)_{n=0}^{\infty}$ **gegen** $-\infty$ **divergiert**, falls für jede reelle Zahl $R < 0$ ein $N \in \mathbb{N}$ existiert, so, dass $x_n < R$ für alle $n \geq N$ gilt. In beiden Fällen sprechen wir von **uneigentlichen Grenzwerten**.

– **6.63.** Eine divergente Folge, oder auch eine unbeschränkte Folge, muss nicht gegen ∞ oder $-\infty$ divergieren. Zum Beispiel ist die Folge

$$0, -1, 2, -3, 4, -5, 6, -7, 8, -9, \ldots$$

also $(x_n)_{n=0}^{\infty}$ definiert durch $x_n = (-1)^n n$, divergent, aber sie divergiert nicht gegen ∞ und auch nicht gegen $-\infty$.

Übung 6.64. Sei $(x_n)_{n=0}^{\infty}$ eine unbeschränkte Folge reeller Zahlen. Zeigen Sie, dass eine Teilfolge existiert, die gegen ∞ oder gegen $-\infty$ divergiert.

– **6.65.** Wir können uneigentliche Grenzwerte verwenden, um den Limes superior und den Limes inferior für unbeschränkte Folgen in $\mathbb{R}$ zu definieren. Falls die Fole $(x_n)_{n=0}^{\infty}$ nicht von oben beschränkt ist, dann gilt $\sup\{x_n \mid k \geq n\} = \infty$ für alle $n \in \mathbb{N}$ und wir schreiben

$$\limsup_{n\to\infty} x_n = \infty.$$

Falls $(x_n)_{n=0}^{\infty}$ zwar von oben, aber nicht von unten beschränkt ist, dann schreiben wir

$$\limsup_{n\to\infty} x_n = \lim_{n\to\infty} \big(\sup\{x_k \mid k \geq n\}\big)$$

wobei rechterhand ein echter Grenzwert steht falls die monoton fallende Folge $(\sup\{x_k | k \geq n\})$ beschränkt ist, und der uneigentliche Grenzwert $-\infty$ andernfalls. Diese Terminologie benutzen wir analog für den Limes inferior.

Übung 6.66. Beweisen Sie folgende Version des Sandwich-Lemmas für uneigentliche Grenzwerte. Für zwei Folgen reeller Zahlen $(x_n)_{n=0}^{\infty}$ und $(x_n)_{n=0}^{\infty}$ mit $x_n \leq y_n$ für alle $n \in \mathbb{N}$ gilt:

$$\lim_{n\to\infty} x_n = \infty \implies \lim_{n\to\infty} y_n = \infty$$
$$\lim_{n\to\infty} y_n = -\infty \implies \lim_{n\to\infty} x_n = -\infty.$$

6.2.6 Folgen komplexer Zahlen

Um Folgen in $\mathbb{C}$ zu studieren ist es oft ausreichend, wenn auch nicht immer praktisch, die entsprechenden Folgen von Real- und Imaginärteilen in $\mathbb{R}$ zu betrachten.

Lemma 6.67. *Eine Folge komplexer Zahlen $(x_n - iy_n)_{n=0}^{\infty}$ ist genau dann konvergent mit Grenzwert $A+iB \in \mathbb{C}$, wenn die beiden Folgen reeller Zahlen $(x_n)_{n=0}^{\infty}$ und $(y_n)_{n=0}^{\infty}$ konvergent sind, mit Grenzwert A, respektive B.*

Beweis. Angenommen $(x_n - iy_n)_{n=0}^{\infty}$ konvergiert gegen $A + iB \in \mathbb{C}$. Für $\varepsilon > 0$ existiert dann ein $N \in \mathbb{N}$, so dass $|(x_n + iy_n) - (A + iB)| < \varepsilon$ für $n \in \mathbb{N}$. Da für alle $z \in \mathbb{C}$ die Ungleichung $\max\{|\operatorname{Re}(z)|, |\operatorname{Im}(z)|\} \leq |z|$ gilt, folgt

$$|x_n - A| \leq |(x_n + iy_n) - (A + iB)| < \varepsilon \qquad \text{und} \qquad |y_n - B| \leq |(x_n + iy_n) - (A + iB)| < \varepsilon$$

für alle $n \geq N$. Dies zeigt, dass die Folgen $(x_n)_{n=0}^{\infty}$ und $(y_n)_{n=0}^{\infty}$ konvergent sind, mit Grenzwert A, respektive B. Die Umkehrung folgt aus $(x_n - iy_n)_{n=0}^{\infty} = (x_n)_{n=0}^{\infty} + i(y_n)_{n=0}^{\infty}$ und Aussage (2) in Proposition 6.33, die wortwörtlich auch für Folgen komplexer Zahlen gilt, mit dem selben Beweis. □

Übung 6.68. Sei $(z_n)_{n=0}^{\infty}$ eine konvergente Folge in $\mathbb{C}$. Zeigen Sie, dass $(|z_n|)_{n=0}^{\infty}$ konvergiert und geben Sie den Grenzwert an. Impliziert umgekehrt die Konvergenz von $(|z_n|)_{n=0}^{\infty}$ die Konvergenz von $(z_n)_{n=0}^{\infty}$?

Übung 6.69. Sei $(z_n)_{n=0}^{\infty}$ eine Folge in $\mathbb{C}$. Zeigen Sie, dass $(z_n)_{n=0}^{\infty}$ genau dann eine Cauchy-Folge ist, wenn $(\operatorname{Re}(z_n))_{n=0}^{\infty}$ und $(\operatorname{Im}(z_n))_{n=0}^{\infty}$ Cauchy-Folgen sind.

Übung 6.70. Bestimmen Sie die Menge aller komplexen Zahlen z mit der Eigenschaft, dass die sogenannte **geometrische Folge** mit Slakierungsfaktor z, gegeben durch $(z^n)_{n=0}^{\infty}$ konvergiert.

Übung 6.71. Sei $z \in \mathbb{C}$ mit $|z| < 1$. Zeigen Sie, dass $\lim_{n\to\infty} nz^n = 0$ gilt.

Übung 6.72. Sei $(z_n)_{n=1}^{\infty}$ eine konvergente Folge in $\mathbb{C}$. Zeigen Sie, dass die Folge der **Cesàro-Mittel** $(w_n)_{n=1}^{\infty}$, gegeben durch

$$w_n = \frac{1}{n} \sum_{k=1}^{n} z_k$$

für $n \geq 1$ konvergiert, und denselben Grenzwert wie $(z_n)_{n=0}^{\infty}$ hat. Überzeugen Sie sich auch davon, dass die umgekehrte Implikation nicht gilt, das heisst, dass die Konvergenz der Cesàro-Mittel nicht Konvergenz der Folge impliziert.

6.3 Die Exponentialfunktion

In diesem Abschnitt werden wir mit Hilfe des Konvergenz- und Grenzwertbegriffs von Folgen die Exponentialfunktion definieren, und einige ihrer Eigenschaften zu beweisen.

6.3.1 Definition der Exponentialfunktion

Proposition 6.73. *Sei $x \in \mathbb{R}$ eine reelle Zahl. Die Folge reeller Zahlen $(a_n)_{n=1}^{\infty}$ gegeben durch*

$$a_n = \left(1 + \frac{x}{n}\right)^n$$

ist konvergent, und ihr Grenzwert ist eine positive reelle Zahl.

Beweis. Sei $x \in \mathbb{R}$ fest gewählt, und sei $n_0 \in \mathbb{N}$ eine ganze Zahl mit $n_0 \geq 1$ und $n_0 < -x$. Wir behaupten, dass die Folge $(a_n)_{n=n_0}^{\infty}$ beschränkt und monoton steigend ist. Das wird nach Satz 6.41 zeigen, dass die Folge $(a_n)_{n=n_0}^{\infty}$, und damit auch die Folge $(a_n)_{n=0}^{\infty}$ konvergiert. Zunächst bemerken wir, dass für $x \geq 0$ die Ungleichungen

$$\frac{x}{(n+1)(n+x)} \leq \frac{x+n}{(n+1)(n+x)} \leq 1,$$

gelten, und damit auch

$$-\frac{x}{(n+1)(n+x)} \geq -1 \tag{6.2}$$

für alle $n \geq 1$. Falls $x < 0$ und $n \geq n_0$ so gilt (6.2) ebenfalls, das heisst, (6.2) gilt für alls $x \in \mathbb{R}$ und $n \geq n_0$. Für diese $n \in \mathbb{N}$ können wir die Bernoulli-Ungleichung in Lemma 4.4 verwenden und erhalten

$$\begin{aligned}\frac{\left(1+\frac{x}{n+1}\right)^{n+1}}{\left(1+\frac{x}{n}\right)^n} = \left(1+\frac{x}{n}\right)\left(\frac{1+\frac{x}{n+1}}{1+\frac{x}{n}}\right)^{n+1} &= \frac{n+x}{n}\left(\frac{n^2+nx+n}{(n+1)(n+x)}\right)^{n+1} \\ &= \frac{n+x}{n}\left(1-\frac{x}{(n+1)(n+x)}\right)^{n+1} \geq \frac{n+x}{n}\left(1-\frac{x}{n+x}\right) = 1.\end{aligned}$$

Dies beweist die Monotonie der Folge $(a_n)_{n=n_0}^{\infty}$. Um Beschränktheit zu zeigen betrachten wir zuerst den Fall $x \leq 0$. Hier gilt $\left(1+\frac{x}{n}\right)^n \leq 1$, und also ist 1 eine obere Schranke für die Folge $(a_n)_{n=n_0}^{\infty}$. Daher gilt

$$\lim_{n\to\infty}\left(1+\frac{x}{n}\right)^n = \sup\left\{\left(1+\tfrac{x}{n}\right)^n \mid n \geq n_0\right\} \quad > 0$$

Die Proposition ist damit für $x \leq 0$ gezeigt. Für $x \geq 0$ und $n > x$ verwenden wir

$$\left(1+\frac{x}{n}\right)^n\left(1-\frac{x}{n}\right)^n = \left(1-\frac{x^2}{n^2}\right)^n \leq 1,$$

woraus für alle $n > x$ die Abschätzung

$$\left(1+\frac{x}{n}\right)^n \leq \left(1-\frac{x}{n}\right)^{-n}$$

folgt. Da aber die Folge $\left(\left(1-\frac{x}{n}\right)^{-n}\right)_{n=1}^{\infty}$ auf Grund von obigem und Proposition 6.33(3) konvergent und damit beschränkt ist, folgt nun die Beschränktheit der Folge $\left(\left(1+\frac{x}{n}\right)^n\right)_{n=1}^{\infty}$. □

Definition 6.74. Die **Exponentialfunktion** $\exp : \mathbb{R} \to \mathbb{R}_{>0}$ ist die durch

$$\exp(x) = \lim_{n\to\infty}\left(1+\frac{x}{n}\right)^n$$

für alle $x \in \mathbb{R}$ definierte Funktion. Die **Eulersche Zahl** $e \in \mathbb{R}$ ist definiert als

$$e = \exp(1) = \lim_{n\to\infty}\left(1+\frac{1}{n}\right)^n. \tag{6.3}$$

Ihr numerischer Wert beträgt

$$e = 2,718281828459045235360287471352662497757247093699 95\ldots$$

Die Definition von e als Limes (6.3) ist nicht unbedingt geeignet, um effizient präzise Annäherungen von e zu berechnen.

Übung 6.75. Angenommen wir schneiden einen Laib Brot, der $n = 10$ Rosinen enthält, in n Stücke. Wir nehmen nun ein Stück. Wie gross ist die Wahrscheinlichkeit, dass dieses keine Rosine enthält? Wie verhält sich diese Wahrscheinlichkeit für $n \to \infty$.

6.3.2 Funktionalgleichung, Stetigkeit und Monotonie

Satz 6.76. *Die Exponentialfunktion* $\exp : \mathbb{R} \to \mathbb{R}_{>0}$ *ist bijektiv, streng monoton steigend, und stetig. Ausserdem gilt*

$$\exp(0) = 1, \tag{6.4}$$

$$\exp(-x) = \exp(x)^{-1} \qquad \textit{für alle } x \in \mathbb{R}, \tag{6.5}$$

$$\exp(x+y) = \exp(x)\exp(y) \qquad \textit{für alle } x, y \in \mathbb{R}. \tag{6.6}$$

Beweis. Wir beginnen damit, die Funktionalgleichungen (6.4), (6.5) und (6.6) zu überprüfen. Die Identität (6.4) folgt unmittelbar aus der Definition der Exponentialfunktion. Für (6.5)

betrachten wir

$$\exp(x)\exp(-x) = \lim_{n\to\infty}\left(1+\frac{x}{n}\right)^n \lim_{n\to\infty}\left(1-\frac{x}{n}\right)^n = \lim_{n\to\infty}\left(1-\frac{x^2}{n^2}\right)^n.$$

Für $n \geq |x|$ gilt $-\frac{x^2}{n^2} \geq -1$, und damit erhalten wir mit der Bernoulli-Ungleichung die Abschätzungen

$$1-\frac{x^2}{n} \leq \left(1-\tfrac{x^2}{n^2}\right)^n \leq 1.$$

die gemeinsam mit dem Sandwich-Lemma 6.36 $\lim_{n\to\infty}\left(1-\frac{x^2}{n^2}\right)^n = 1$ zur Folge hat und Gleichung (6.5) zeigt.

Die Funktionalgleichung (6.6) gilt falls $x = 0$ oder $y = 0$. Wir beweisen den verbleibenden Fall $x \neq 0$ und $y \neq 0$ durch ein ähnliches Argument wie oben. Vorbereitend berechnen wir zuerst für $n \geq 1$ das Produkt

$$\left(1-\frac{x}{n}\right)\left(1-\frac{y}{n}\right)\left(1+\frac{x+y}{n}\right) = 1-\frac{(x+y)^2}{n^2}+\frac{xy}{n^2}\left(1+\frac{x+y}{n}\right) = 1+\frac{c_n}{n^2},$$

wobei c_n für

$$c_n = -(x^2+y^2)-xy+xy\frac{x+y}{n}$$

steht. Es gilt $-(x^2+y^2)-xy < 0$ wegen $x \neq 0$ und $y \neq 0$, womit wir $c_n < 0$ und $\frac{c_n}{n^2} \geq -1$ für hinreichend grosse n erhalten. Aus der Bernoulli-Ungleichung folgt nun

$$1+\frac{c_n}{n} \leq \left(1+\frac{c_n}{n^2}\right)^n \leq 1$$

und also gilt $\lim_{n\to\infty}\left(1+\frac{c_n}{n^2}\right)^n = 1$ nach dem Sandwich-Lemma. Unter Verwendung von (6.5) erhalten wir

$$\frac{\exp(x+y)}{\exp(x)\exp(y)} = \lim_{n\to\infty}\left(1-\frac{x}{n}\right)\left(1-\frac{y}{n}\right)\left(1+\frac{x+y}{n}\right) = \lim_{n\to\infty}\left(1+\frac{c_n}{n^2}\right)^n = 1$$

Dies beweist die Funktionalgleichung (6.6). Es bleibt, Stetigkeit, Monotonie und Bijektivität der Exponentialfunktion nachzuweisen. Die Abschätzung

$$\exp(x) \geq 1+x \tag{6.7}$$

wird sich dabei als hilfreich herausstellen. Für $x \geq -1$ ist das klar, da $\exp(x) > 0$ gilt. Für $x \geq -1$ gilt $(1+\frac{x}{n})^n \geq 1+x$ für alle $n \geq 1$ aufgrund der Bernoulli-Ungleichung 4.4, und also (6.7) wie behauptet.

Behauptung: *Die Funktion* exp *ist stetig.* Wir zeigen zuerst die Stetigkeit der Exponentialfunktion von bei $0 \in \mathbb{R}$. Sei $\varepsilon > 0$ und wähle $\delta = \min\left\{\varepsilon, 1-\frac{1}{1+\varepsilon}\right\}$ womit $\delta < 1$ und auch $\frac{1}{1-\delta} \leq 1+\varepsilon$ gilt. Für $x \in (-\delta, 0]$ wenden wir (6.7) an und erhalten

$$1-\varepsilon \leq 1-\delta < 1+x \leq \exp(x) \leq 1,$$

also insbesondere $|\exp(x) - \exp(0)| < \varepsilon$. Für $x \in [0, \delta)$ wenden wir obiges Argument für $-x$ an und erhalten $1 - \delta \leq \exp(-x) \leq 1$ oder äquivalenterweise $1 \leq \exp(x) \leq \frac{1}{1-\delta} < 1 + \varepsilon$ nach Wahl von δ, und dadurch wiederum $|\exp(x) - \exp(0)| < \varepsilon$. Dies zeigt Stetigkeit der Exponentialfunktion von bei 0. Um Stetigkeit bei einem beliebigen $x_0 \in \mathbb{R}$ zu zeigen, schreiben wir

$$\exp(x) = \exp(x - x_0 + x_0) = \exp(x - x_0)\exp(x_0).$$

Wir können die Exponentialfunktion damit als Verknüpfung $\exp = \mu \circ \exp \circ \tau$ schreiben, mit $\tau : \mathbb{R} \to \mathbb{R}$ und $\mu : \mathbb{R} \to \mathbb{R}$ gegeben durch

$$\tau(x) = x - x_0 \qquad \text{und} \qquad \mu(x) = x \cdot \exp(x_0)$$

Die Funktionen τ und μ sind stetig. Insbesondere ist τ stetig bei x_0, und exp ist stetig bei $0 = \tau(x_0)$. Es folgt die Stetigkeit von exp bei x_0 aus Proposition 4.52.

Behauptung: *Die Funktion* exp *ist streng monoton wachsend.* Für $x > 0$ gilt $\exp(0) = 1 < 1 + x \leq \exp(x)$ wegen (6.7). Für alle reellen Zahlen $x < y$ folgt daraus $\exp(y - x) > 1$, also

$$\exp(x) < \exp(x)\exp(y - x) = \exp(y),$$

und daher ist $\exp : \mathbb{R} \to \mathbb{R}_{>0}$ streng monoton wachsend wie behauptet.

Behauptung: *Die Funktion* $\exp : \mathbb{R} \to \mathbb{R}_{>0}$ *ist bijektiv.* Die Exponentialfunktion ist streng monoton wachsend, und also injektiv. Um Surjektivität zu zeigen, wähle $a \in \mathbb{R}_{>0}$ beliebig. Setzen wir $x_0 = -a^{-1}$ und $x_1 = a$, so folgt

$$\exp(x_0) < a < \exp(x_1)$$

aus der Ungleichung (6.7). Da exp auf ganz $\mathbb{R}$ stetig ist, folgt aus dem Zwischenwertsatz 4.58, dass es ein $x \in \mathbb{R}$ mit $x_0 < x < x_1$ und $\exp(x) = a$ gibt. Dies zeigt die Behauptung, und beendet den Beweis von Satz 6.76. □

Übung 6.77. Zeigen Sie für $x \geq 0$ die Ungleichung $1 + x + \frac{x^2}{2} \leq \exp(x)$.

6.3.3 Der natürliche Logarithmus

– **6.78.** Im Satz 6.76 haben wir gezeigt, dass $\exp : \mathbb{R} \to \mathbb{R}_{>0}$ eine bijektive, streng monoton wachsende stetige Funktion ist. Die eindeutige Umkehrfunktion

$$\log : \mathbb{R}_{>0} \to \mathbb{R}$$

. der bijektiven Abbildung $\exp : \mathbb{R} \to \mathbb{R}_{>0}$ nennen wir **Logarithmus**.

Korollar 6.79. *Der Logarithmus* $\log : \mathbb{R}_{>0} \to \mathbb{R}$ *ist eine streng monoton wachsende, stetige und bijektive Funktion. Des Weiteren gilt*

$$\log(1) = 0, \tag{6.8}$$
$$\log(a^{-1}) = -\log(a) \qquad \text{für alle } a \in \mathbb{R}_{>0}, \tag{6.9}$$
$$\log(ab) = \log(a) + \log(b) \qquad \text{für alle } a, b \in \mathbb{R}_{>0}. \tag{6.10}$$

Beweis. Das folgt direkt aus Satz 6.76 und und dem Umkehrsatz 4.63. Die Funktionalgleichungen (6.8), (6.9) und (6.10) folgen aus den Funktionalgleichungen der Exponentialfunktion, wenn wir $x = \log a$ und $y = \log b$ einsetzen. □

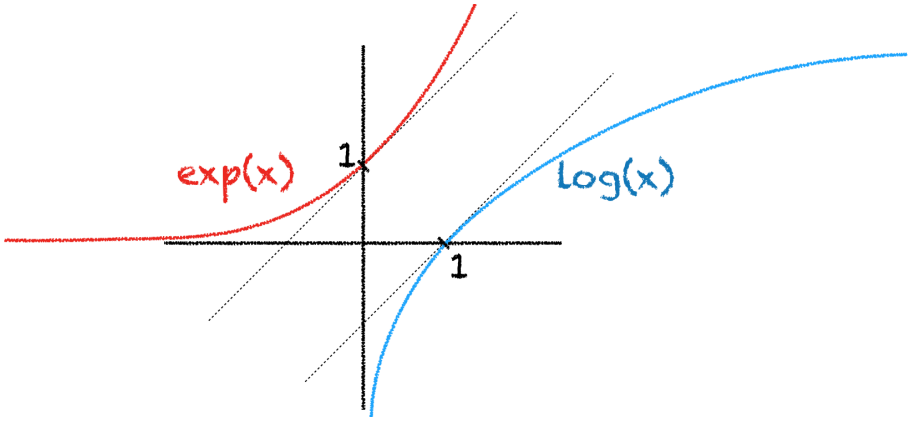

Figur 6.3: Die Graphen der Exponentialfunktion und des Logarithmus. Die Hilfslinien zeigen $\exp(x) \geq x + 1$ sowie $\log(x) \leq x - 1$.

– **6.80.** Man nennt die hier definierte Logarithmusfunktion auch den **natürlichen Logarithmus**, um sie von Logarithmus zu einer anderen **Basis** $a > 1$, typischerweise $a = 10$ oder $a = 2$ zu unterscheiden. Sei $a > 1$ eine reelle Zahl. Wir können den Logarithmus $\log_a : \mathbb{R}_{>0} \to \mathbb{R}$ zur Basis a definieren. Die Notation

$$\log_a(x) = \frac{\log x}{\log a}$$

für $a > 1$ und alle $x \in \mathbb{R}_{>0}$ ist gebräuchlich. Überprüfen Sie, dass $\log_{10}(10^n) = n$ für alle $n \in \mathbb{Z}$ gilt. Wir werden diese Definition aber nicht benutzen, auch nicht für $a = 10$, und $\log(x)$ wird immer den natürlichen Logarithmus von $x \in \mathbb{R}_{>0}$ zur Basis e bezeichnen.

– **6.81.** Den Logarithmus und die Exponentialabbildung können wir verwenden, um allgemeinere Potenzen zu definieren. Für eine positive Zahl $a > 0$ und beliebige Exponenten $x \in \mathbb{R}$ schreiben wir

$$a^x := \exp(x \log(a)).$$

Insbesondere schreiben wir $e^x = \exp(x \log(e)) = \exp(x)$ für alle $x \in \mathbb{R}$.

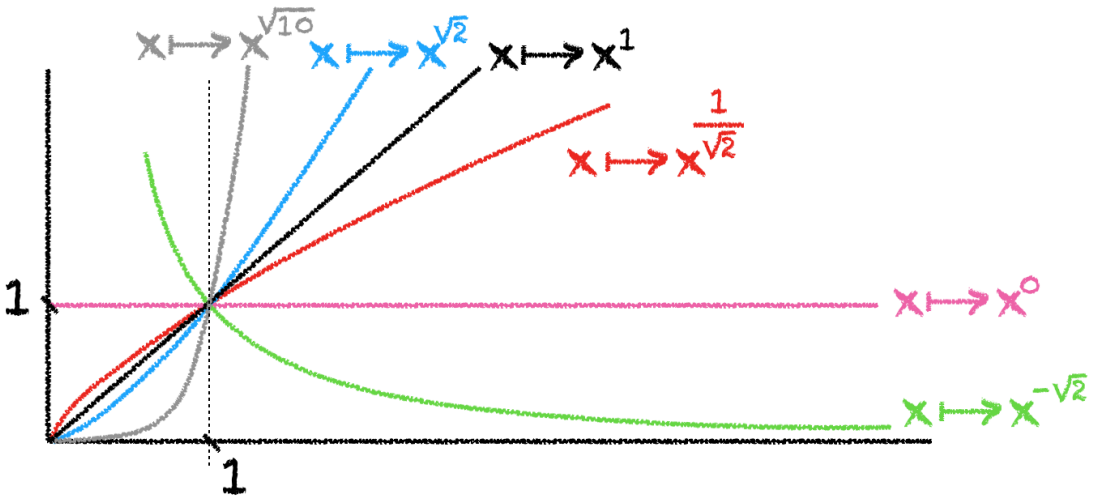

Figur 6.4: Die Graphen von $a \mapsto a^x$ für verschiedene Exponenten $x \in \mathbb{R}$.

Übung 6.82. Zeigen Sie, dass für $x \in \mathbb{Q}$ und $a > 0$ diese Definition mit der Definition von rationalen Potenzen aus Beispiel 4.64 übereinstimmt. Überprüfen Sie des Weiteren die Rechenregeln

$$\log(a^x) = x \log(a), \quad a^x a^y = a^{x+y}, \quad (a^x)^y = a^{xy}$$

für $a > 0$ und $x, y \in \mathbb{R}$.

Übung 6.83. Sei $a > 0$ eine positive Zahl. Zeigen Sie, dass eine reelle Zahl $C_a > 0$ existiert, derart, dass $\log(x) \leq C_a x^a$ für alle $x > 0$ gilt.

Übung 6.84. Zeigen Sie, dass für alle reellen Zahlen $x > -1$ und $p \geq 1$ die stetige Bernoulli Ungleichung

$$(1 + x)^p \geq 1 + px.$$

gilt.

Applet 6.85 (Rechenschieber)**.** *Berechnen Sie mit dem Rechenschieber einige Produkte und Quotienten. Erinnern Sie sich an die Eigenschaften des Logarithmus um zu erkennen, wie man diese Berechnungen durchführt. Vor der Einführung von elektronischen Taschenrechnern waren diese mechanischen Hilfsmittel weit verbreitet.*

6.4 Grenzwerte von Funktionen

Wir betrachten Funktionen $f : D \to \mathbb{R}$ auf einer Teilmenge $D \subset \mathbb{R}$ und wollen Grenzwerte von $f(x)$ für den Fall definieren, wenn $x \in D$ gegen ein $x_0 \in \mathbb{R}$ strebt. Typische Situationen sind $D = \mathbb{R}$ oder $D = [0, 1]$ oder $D = (0, 1)$, und $x_0 = 0$ in allen Fällen.

6.4.1 Grenzwert in der Umgebung eines Punktes

– **6.86.** Wir legen für diesen Abschnitt eine nichtleere Teilmenge $D \subset \mathbb{R}$ fest, sowie ein Element $x_0 \in \mathbb{R}$ das ein Häufungspunkt von D, oder ein Element von D ist. Das bedeutet, dass

$$D \cap (x_0 - \delta, x_0 + \delta) \neq \varnothing \tag{6.11}$$

für alle $\delta > 0$ gilt, oder äquivalent, dass es eine Folge in D gibt, die gegen x_0 strebt.

Definition 6.87. Sei $f : D \to \mathbb{R}$ eine Funktion. Eine reelle Zahl A heisst **Grenzwert von** $f(x)$ **für** $x \to x_0$, falls für jedes $\varepsilon > 0$ eine $\delta > 0$ existiert, mit der Eigenschaft

$$x \in D \cap (x_0 - \delta, x_0 + \delta) \implies |f(x) - A| < \varepsilon.$$

– **6.88.** Grenzwerte von $f(x)$ für $x \to x_0$ müssen natürlich nicht existieren. Falls aber ein Grenzwert existiert, dann ist er eindeutig bestimmt. Deshalb sprechen wir ab jetzt von *dem* Grenzwert, und schreiben

$$\lim_{x \to x_0} f(x) = A$$

falls der Grenzwert von $f(x)$ für $x \to x_0$ existiert und gleich A ist. Informell ausgedrückt bedeutet dies, dass die Funktionswerte von f beliebig nahe bei A liegen wenn $x \in D$ nahe an x_0 heranrückt.

– **6.89.** Der Grenzwert erfüllt Eigenschaften analog zu Proposition 6.33. Sind f und g Funktionen auf D, derart, dass die Grenzwerte

$$\lim_{x \to x_0} f(x) = A \qquad \text{und} \qquad \lim_{x \to x_0} g(x) = B$$

existieren, so existieren auch die Grenzwerte

$$\lim_{x \to x_0} f(x) + g(x) = A + B \qquad \text{und} \qquad \lim_{x \to x_0} f(x)g(x) = AB.$$

Die Ungleichung $f \leq g$ impliziert $A \leq B$. Schliesslich gilt das Sandwich-Lemma: Ist h eine weitere Funktion auf F mit $f \leq h \leq g$, so folgt aus $A = B$ dass der Grenzwert von $h(x)$ für $x \to x_0$ existiert und gleich $A = B$ ist.

Lemma 6.90. *Sei $f : D \to \mathbb{R}$ eine Funktion. Ist x_0 ein Element von D, so ist f genau dann stetig bei x_0, wenn $\lim_{x\to x_0} f(x) = f(x_0)$ gilt.*

Beweis. Falls f bei x_0 stetig ist, dann existiert zu jedem $\varepsilon > 0$ ein $\delta > 0$, so dass für alle $x \in D$ die Implikation $|x - x_0| < \delta \implies |f(x) - f(x_0)| < \varepsilon$ gilt. Vergleicht man dies mit der Definition 6.87, so erhält man gerade $\lim_{x\to x_0} f(x) = f(x_0)$. Falls umgekehrt $\lim_{x\to x_0} f(x) = f(x_0)$ gilt, so bedeutet dies nach Definition 6.87 gerade, dass f bei x_0 stetig ist. □

– **6.91.** Angenommen x_0 sei ein Element von D und auch ein Häufungspunkt von D. Dann ist x_0 auch ein Häufungspunkt von $D \setminus \{x_0\}$. Sei $f : D \to \mathbb{R}$ eine Funktion, und schreibe $f^* : D \setminus \{x_0\} \to \mathbb{R}$ die Einschränkung von f auf $D \setminus \{x_0\}$. Es ist durchaus möglich, dass f an der Stelle x_0 unstetig ist, aber der Grenzwert

$$A = \lim_{x\to x_0} f^*(x) \tag{6.12}$$

trotzdem existiert. Unter diesen Umständen nennt man den Punkt $x_0 \in D$ eine **hebbare Unstetigkeitsstelle** von f. Die Funktion $\widetilde{f} : D \to \mathbb{R}$, definiert durch

$$\widetilde{f}(x) = \begin{cases} f(x) & \text{falls } x \in D \setminus \{x_0\} \\ A & \text{falls } x = x_0 \end{cases}$$

ist stetig an der Stelle x_0. Wir haben damit die Unstetigkeit der Funktion $\widetilde{f}$ behoben, in dem wir den Wert der Funktion f an der Stelle x_0 durch A ersetzt haben. Wir nennen den durch (6.12) definierten Grenzwert auch Grenzwert von f in einer **punktierten Umgebung** von x_0. Als Notation dafür verwenden wir gelegentlich

$$A = \lim_{\substack{x\to x_0 \\ x\neq x_0}} f(x). \tag{6.13}$$

– **6.92.** In der Literatur, nicht ausschliesslich, aber insbesondere wenn es sich um ältere Quellen handelt, werden Grenzwerte oft systematisch als Grenzwerte in einer punktierte Umgebung verstanden. Wir übernehmen hier die Konventionen aus J. Dieudonné's *Eléments d'analyse* [Die1990]. Die Buchreihe *Eléments d'analyse* ist ein klassisches Referenzwerk, und besteht aus 9 Bänden. Der erste Band erschien 1960 auf englisch unter dem Titel *Foundations of Modern Analysis*. Er ist aus einem Analysis Vorlesungsskript von Dieudonné an der Universität Michigan entstanden. Dieser erste Band, der auch in deutscher Übersetzung verfügbar ist, deckt das Grundwissen in Analysis für angehende Mathematiker und Physiker ab.

– **6.93.** Angenommen x_0 sei ein Häufungspunkt von D, aber nicht Element von D. Sei $f : D \to \mathbb{R}$ eine Funktion. Existiert der Grenzwert A von $f(x)$ für $x \to x_0$, so ist die Funktion

$\widetilde{f} : D \cup \{x_0\} \to \mathbb{R}$, definiert durch

$$\widetilde{f}(x) = \begin{cases} f(x) & \text{falls } x \in D \\ A & \text{falls } x = x_0 \end{cases}$$

stetig an der Stelle x_0. Wir nennen in dieser Situation die Funktion $\widetilde{f}$ die **stetige Fortsetzung** von f auf $D \cup \{x_0\}$.

Lemma 6.94. *Sei $f : D \to \mathbb{R}$ eine Funktion. Dann gilt $A = \lim_{x \to x_0} f(x)$ genau dann, wenn für jede gegen x_0 konvergierende Folge $(y_n)_{n=0}^{\infty}$ in D auch $\lim_{n \to \infty} f(y_n) = A$ gilt.*

Beweis. Angenommen A sei der Grenzwert von $f(x)$ für $x \to x_0$. Sei $(y_n)_{n=0}^{\infty}$ eine Folge in D mit Grenzwert x_0. Wir wollen zeigen, dass die Folge $(f(y_n))_{n=0}^{\infty}$ gegen A konvergiert. Sei $\varepsilon > 0$. Dann existieren ein $\delta > 0$ und ein $N \in \mathbb{N}$ mit

$$0 < |x - x_0| < \delta \implies |f(x) - A| < \varepsilon \qquad \text{und} \qquad n \geq N \implies 0 < |a_n - x_0| < \delta$$

für alle $x \in D$ und $n \in \mathbb{N}$. Gemeinsam ergibt das

$$n \geq N \implies |f(a_n) - A| < \varepsilon$$

was zeigt, dass die Folge $(f(y_n))_{n=0}^{\infty}$ gegen A konvergiert. Für die Umkehrung nehmen wir an, dass A sei nicht Grenzwert von $f(x)$ für $x \to x_0$. Dann existiert ein $\varepsilon > 0$, so dass für alle $\delta > 0$ ein $x \in D$ existiert mit

$$|x - x_0| < \delta \qquad \text{und} \qquad |f(x) - A| \geq \varepsilon$$

Wir verwenden dies für $\delta = 2^{-n} > 0$ mit $n \in \mathbb{N}$, und finden also für jedes $n \in \mathbb{N}$ ein $y_n \in D$

$$|y_n - x_0| < 2^{-n} \qquad \text{und} \qquad |f(y_n) - A| \geq \varepsilon.$$

Daraus schliessen wir, dass die Folge $(y_n)_{n=0}^{\infty}$ gegen x_0 konvergiert, und dass $(f(y_n))_{n=0}^{\infty}$ nicht gegen A konvergiert. □

Übung 6.95. Benutzen Sie Lemma 6.94, um die in 6.88 und 6.89 gemachten Behauptungen zu beweisen.

Proposition 6.96. *Sei E eine Teilmenge von $\mathbb{R}$, und sei $f : D \to E$ eine Funktion, so, dass der Grenzwert $y_0 = \lim_{x \to x_0} f(x)$ existiert und in E liegt. Sei $g : E \to \mathbb{R}$ eine bei y_0 stetige Funktion. Dann gilt $\lim_{x \to x_0} g(f(x)) = g(y_0)$.*

Beweis. Wir wenden das in Lemma 6.94 gebene Kriterum an. Sei $(z_n)_{n=0}^{\infty}$ eine Folge in D die gegen x_0 konvergiert. Nach Lemma 6.94 gilt dann $\lim_{n\to\infty} f(z_n) = f(x_0) = y_0$. Die Stetigkeit von g bei y_0 impliziert nun mit Satz 6.30, dass $\lim_{n\to\infty} g(f(z_n)) = g(y_0)$ gilt. Da $(z_n)_{n=0}^{\infty}$ eine beliebige gegen y_0 konvergierende Folge war, folgt wiederum aus Lemma 6.94, dass $\lim_{x\to x_0} g(f(x)) = g(y_0)$ gilt. □

– **6.97.** Wir können, wie bereits für für Folgen, Konventionen für uneigentliche Grenzwerte von Funktionen einführen. Wir sagen zum Beispiel, dass $f(x)$ gegen $+\infty$ für $x \to x_0$ divergiert und schreiben $\lim_{x\to x_0} f(x) = +\infty$, falls für jede reelle Zahl $R > 0$ ein $\delta > 0$ existiert, mit der Eigenschaft dass

$$|x - x_0| < \delta \implies f(x) > R$$

für alle $x \in D$ gilt.

6.4.2 Einseitige Grenzwerte

Neben Grenzwerten bei einem Punkt x_0 nach Definition 6.87, und Grenzwerten in einer punktierten Umgebung wie in 6.91 diskutiert, sind noch eine Reihe weiterer Grenzertbegriffe nützlich, bei denen es darauf ankommt, von welcher Richtung her man sich dem Grenzpunkt x_0 nähert, und bei denen der Grenzpunkt x_0 auch eines der Symbole $+\infty$ oder $-\infty$ sein darf.

Definition 6.98. Seien $D \subseteq \mathbb{R}$ und $x_0 \in \mathbb{R}$ derart, dass $D \cap [x_0, x_0 + \delta) \neq \varnothing$ für alle $\delta > 0$ gilt. Sei $f : D \to \mathbb{R}$ eine Funktion. Eine reelle Zahl A heisst **rechtsseitiger Grenzwert** von $f(x)$ bei x_0, falls für jedes $\varepsilon > 0$ ein $\delta > 0$ existiert, mit

$$x \in D \cap [x_0, x_0 + \delta) \implies |f(x) - A| < \varepsilon.$$

– **6.99.** Rechtsseitige Grenzwerte kann man als Spezialfälle von Grenzwerten von Funktionen ansehen. Bezeichnet nämlich $f_{\geq x_0}$ die Einschränkung von f auf $D \cap [x_0, \infty)$, so ist ein rechtsseitiger Grenzwert von f bei x_0 einfach ein Grenzwert von $f_{\geq x_0}$ bei x_0 wie in 6.87 definiert. Insbesondere übertragen sich alle in 6.88 und 6.88 gegebenen Eigenschaften auf rechtsseitige Grenzwerte. Existiert der rechtsseitige Grenzwert A von f an der Stelle x_0, so benutzen wir die Notation

$$A = \lim_{\substack{x\to x_0 \\ x_0 \leq x}} f(x). \tag{6.14}$$

um dies auszudrücken. Falls x_0 ein Häufungspunkt von $D \cap (x_0, \infty)$ ist, so können wir wie in 6.91 auch die punktierte Version des rechtsseitigen Grenzwertes

$$A = \lim_{\substack{x\to x_0 \\ x_0 < x}} f(x)$$

definieren. Analog zu rechtsseitigen Grenzwerten können wir auch linksseitige Grenzwerte definieren. Schliesslich können wir auch für einseitige Grenzwerte die Symbole $+\infty$ und $-\infty$ zulassen, wie in 6.97. Wir fassen alle Varianten in 6.102 zusammen.

Definition 6.100. Seien $D \subseteq \mathbb{R}$ und $x_0 \in \mathbb{R}$ derart, dass $D \cap (R, \infty) \neq \varnothing$ für alle $M > 0$ gilt. Sei $f : D \to \mathbb{R}$ eine Funktion. Eine reelle Zahl A heisst **Grenzwert von $f(x)$ für $x \to \infty$**, falls für jedes $\varepsilon > 0$ ein $R > 0$ existiert, mit

$$x \in D \cap (R, \infty) \implies |f(x) - A| < \varepsilon.$$

– **6.101.** Falls ein Grenzwert A von $f(x)$ für $x \to \infty$ existiert, so ist er eindeutig, und wir schreiben

$$A = \lim_{x \to \infty} f(x).$$

Grenzwerte für $x \to \infty$ kann man in rechtsseitige Grenzwerte für $x \to 0$ überführen. Sind D und f wie in Definition 6.100 gegeben, so kann man die Menge E und die Funktion $g : E \to \mathbb{R}$ gegeben durch

$$E = \{x \in \mathbb{R}_{>0} \mid x^{-1} \in D\} \qquad g(x) = f(x^{-1})$$

betrachten. Es gilt

$$\lim_{x \to \infty} f(x) = \lim_{x \to \infty} g(x)$$

was insbesondere bedeutet, dass der eine Grenzwert existiert wenn und nur wenn der andere Grenzwert existiert.

– **6.102.** In den folgenden Tabellen fassen wir alle Grenzwertbegriffe für Funktionen zusammen. Es bezeichnet $D \subseteq \mathbb{R}$ eine Teilmenge, $f : D \to \mathbb{R}$ eine Funktion, $x_0 \in \mathbb{R}$, und A eine reelle Zahl.

Tabelle 1: Echte Grenzwerte für $x \to x_0$

Notation	U_δ, nichtleer für alle $\delta > 0$	Bedingung: $\forall \varepsilon > 0\ \exists \delta > 0$
$\lim\limits_{x \to x_0} f(x) = A$	$(x_0 - \delta, x_0 + \delta) \cap D$	$x \in U_\delta \implies \lvert f(x) - A \rvert < \varepsilon$
$\lim\limits_{\substack{x \to x_0 \\ x \neq x_0}} f(x) = A$	$(x_0 - \delta, x_0 + \delta) \cap (D \setminus \{x_0\})$	$x \in U_\delta \implies \lvert f(x) - A \rvert < \varepsilon$
$\lim\limits_{\substack{x \to x_0 \\ x \geq x_0}} f(x) = A$	$[x_0, x_0 + \delta) \cap D$	$x \in U_\delta \implies \lvert f(x) - A \rvert < \varepsilon$
$\lim\limits_{\substack{x \to x_0 \\ x > x_0}} f(x) = A$	$(x_0, x_0 + \delta) \cap D$	$x \in U_\delta \implies \lvert f(x) - A \rvert < \varepsilon$
$\lim\limits_{\substack{x \to x_0 \\ x \leq x_0}} f(x) = A$	$(x_0 - \delta, x_0] \cap D$	$x \in U_\delta \implies \lvert f(x) - A \rvert < \varepsilon$
$\lim\limits_{\substack{x \to x_0 \\ x < x_0}} f(x) = A$	$(x_0 - \delta, x_0) \cap D$	$x \in U_\delta \implies \lvert f(x) - A \rvert < \varepsilon$

Tabelle 2: Uneigentliche Grenzwerte für $x \to x_0$

Notation	U_δ, nichtleer für alle $\delta > 0$	Bedingung: $\forall M > 0\, \exists \delta > 0$
$\lim\limits_{\substack{x \to x_0 \\ \bigstar}} f(x) = +\infty$	Entspr. $\bigstar$ wie in Tabelle 1	$x \in U_\delta \implies f(x) > M$
$\lim\limits_{\substack{x \to x_0 \\ \bigstar}} f(x) = -\infty$	Entspr. $\bigstar$ wie in Tabelle 1	$x \in U_\delta \implies f(x) < -M$

Tabelle 3: Echte Grenzwerte für $x \to \pm\infty$

Notation	U_R, nichtleer für alle $R > 0$	Bedingung: $\forall \varepsilon > 0\, \exists R > 0$
$\lim\limits_{x \to +\infty} f(x) = A$	$(R, \infty) \cap D$	$x \in U_R \implies \lvert f(x) - A \rvert < \varepsilon$
$\lim\limits_{x \to -\infty} f(x) = A$	$(-\infty, -R) \cap D$	$x \in U_R \implies \lvert f(x) - A \rvert < \varepsilon$

Tabelle 4: Uneigentliche Grenzwerte für $x \to \pm\infty$

Notation	U_R, nichtleer für alle $R > 0$	Bedingung: $\forall M > 0\, \exists R > 0$
$\lim\limits_{x \to \bigstar} f(x) = +\infty$	Entspr. $\bigstar$ wie in Tabelle 3	$x \in U_R \implies f(x) > M$
$\lim\limits_{x \to \bigstar} f(x) = -\infty$	Entspr. $\bigstar$ wie in Tabelle 3	$x \in U_R \implies f(x) < -M$

Übung 6.103. Stellen Sie eine Sammlung von Funktionsgraphen zusammen, die die verschiedenen Grenzwerte in den Tabellen 1,2,3,4 aus 6.102 illustrieren. Geben Sie ebenfalls Beispiele in denen diese Grenzwerte nicht existieren.

Definition 6.104. Sei $D \subset \mathbb{R}$ eine Teilmenge, sei $f : D \to \mathbb{R}$ eine Funktion, und sei $x_0 \in D$. Falls der rechtsseitige Grenzwert

$$A = \lim_{\substack{x \to x_0 \\ x \geq x_0}} f(x) \tag{6.15}$$

existiert, dann sagen wir, dass f **rechtsseitig stetig** bei x_0 ist. Analog dazu definieren wir **linksseitige Stetigkeit**. Wir nennen $x_0 \in D$ eine **Sprungstelle**, falls die einseitigen Grenzwerte

$$\lim_{\substack{x \to x_0 \\ x < x_0}} f(x) \qquad \text{und} \qquad \lim_{\substack{x \to x_0 \\ x > x_0}} f(x) \tag{6.16}$$

beide existieren, aber verschieden sind.

– **6.105.** Der Leser sei gewarnt, dass die Definitionen von links- und rechtsseitiger Stetigkeit in der Literatur nicht einheitlich sind. Insbesondere kommt es vor, dass etwa rechtsseitige Stetigkeit als Existenz des Grenzwertes (6.15) mit $x > x_0$ definiert wird. Die folgende Graphik stellt eine Funktion mit drei Unstetigkeitsstellen x_1, x_2, x_3 dar.

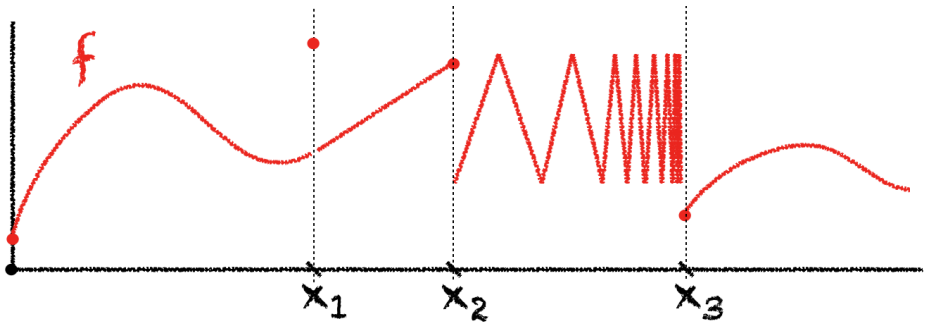

Die Unstetigkeit x_1 ist eine hebbare Unstetigkeit. Bei x_1 ist die Funktion weder links- noch rechtsseitig stetig. Der Punkt x_1 ist auch keine Sprungstelle. Zwar existieren beide Grenzwerte (6.16) für $x \to x_1$, aber sie sind gleich. An der Stelle x_2 ist die Funktion f linksseitig stetig, aber nicht rechtsseitig stetig. Der Punkt x_2 ist eine Sprungstelle. Am der Stelle x_3 ist f rechtsseitig stetig. Schliesslich ist x_3 kein Sprungstelle, da der linksseitige Grenzwert nicht existiert.

Beispiel 6.106. Der Definitionsbereich für alle Funktionen in diesem Beispiel ist $D = (0, \infty) = \mathbb{R}_{>0}$. Wir wollen zeigen, dass der Grenzwert für $x \to 0$ der Funktion $f : D \to \mathbb{R}$, gegeben durch

$$f(x) = x^x = \exp(x \log(x))$$

existiert und ihn berechnen. Dazu wollen wir zuerst zwei weitere Grenzwerte berechnen. Wir behaupten, dass

$$\lim_{y\to\infty} y \exp(-y) = 0 \tag{6.17}$$

gilt. Auf Grund der Monotonie der Folge $((1 + \frac{y}{n})^n)_{n=0}^{\infty}$ für $y > 0$, die in Abschnitt 6.3 für die Definition der Exponentialabbildung verwendet wurde, gilt $\exp(y) \geq (1 + \frac{y}{2})^2$ für $y > 0$. Daraus ergibt sich $0 \leq y \exp(-y) \leq \frac{y}{(1+\frac{y}{2})^2} \leq \frac{4}{y}$, was wegen dem Sandwich-Lemma eben (6.17) impliziert. Als nächstes wollen wir

$$\lim_{x\to 0} x \log x = 0 \tag{6.18}$$

zeigen. Sei also $\varepsilon > 0$. Dann gibt es wegen (6.17) ein $\delta > 0$ so dass $|y \exp(-y)| < \varepsilon$ für alle $y > \frac{1}{\delta}$. Sei nun $x \in (0, \exp(-\frac{1}{\delta}))$ und setze $y = -\log x$. Dann gilt $y > \frac{1}{\delta}$ auf Grund der strengen Monotonie des Logarithmus und damit $|x \log x| = |\exp(-y)y| < \varepsilon$, was (6.18) zeigt. Auf Grund von Proposition 6.96 und da die Exponentialabbildung stetig ist, ergibt sich aus (6.18) nun

$$\lim_{x\to 0} x^x = \lim_{x\to 0} \exp(x \log x) = \exp(0) = 1.$$

Hieraus ergibt sich auch ein weiterer Beweis für Beispiele 6.38 und 6.39.

Übung 6.107. Sei $a \in \mathbb{R}$. Berechnen Sie die folgenden Grenzwerte, falls sie existieren.

$$\lim_{x\to 2} \frac{x^3 - x^2 - x - 2}{x - 2}, \qquad \lim_{x\to\infty} \frac{3e^{2x} + e^x + 1}{2e^{2x} - 1}, \qquad \lim_{x\to\infty} \frac{e^x}{x^a}, \qquad \lim_{x\to\infty} \frac{\log(x)}{x^a}$$

Wählen Sie dabei in jedem Fall einen geeigneten Definitionsbereich, auf dem die angegebene Formel eine Funktion definiert.

Übung 6.108. Seien $p, q \in \mathbb{R}[T]$ Polynome, mit $q \neq 0$. Sei $X \subseteq \mathbb{R}$ die Menge der Nullstellen von q. Wir betrachten die Funktion $x \mapsto \frac{p(x)}{q(x)}$ auf $\mathbb{R} \setminus X$. Beschreiben Sie, wie man die Grenzwerte

$$\lim_{x \to x_0} \frac{p(x)}{q(x)} \qquad \text{und} \qquad \lim_{x \to \infty} \frac{p(x)}{q(x)}$$

für $x_0 \in X$ berechnet. An welchen Punkten $x_0 \in X$ kann man $\frac{p}{q}$ stetig fortsetzen? Welche Punkte $x_0 \in X$ sind Sprungstellen?

6.4.3 Landau Notation

Wir führen nun zwei geläufige Notationen ein, die das asymptotische Verhalten einer Funktion mit dem asymptotischen Verhalten einer anderen Funktion vergleichen – also ein relatives asymptotisches Verhalten beschreiben. Diese Notationen sind nach dem Deutsch-Jüdischen Mathematiker Edmund Georg Hermann Landau (1877 - 1938) benannt. Landau nahm die Bedrohung durch die Nationalsozialisten lange nicht ernst. Als ihm ein Freund 1923 von Plänen für Konzentrationslagern für Juden erzählte, meinte er, in diesem Fall würde er sich ein Zimmer mit Balkon und Ausblick nach Süden sichern.

– **6.109.** Sei $D \subset \mathbb{R}$ eine Teilmenge und sei $x_0 \in \mathbb{R}$ ein Element von D oder ein Häufungspunkt von D. Seien $f, g : D \to \mathbb{R}$ Funktionen. Wir schreiben

$$f(x) = O(g(x)) \quad \text{für } x \to x_0,$$

falls ein $\delta > 0$ und eine reelle Zahl $M > 0$ existieren, so dass die Implikation

$$|x - x_0| < \delta \implies |f(x)| \leq M|g(x)|$$

für alle $x \in D$ gilt. Man sagt f sei **Gross-O** von g für $x \to x_0$. Falls $g(x) \neq 0$ für alle $x \in D \setminus x_0$ genügend nahe an x_0 gilt, ist $f = O(g)$ gleichbedeutend damit, dass $\frac{f(x)}{g(x)}$ in einer Ungebung von x_0 beschränkt ist. Wir können für x_0 auch die Elemente $+\infty$ und $-\infty$ der erweiterten Zahlengerade zulassen. Dann bedeutet

$$f(x) = O(g(x)) \quad \text{für } x \to x_0,$$

dass es ein $R > 0$ gibt und eine reelle $M > 0$ gibt, so dass die Implikation

$$R < x \implies |f(x)| \leq M|g(x)|$$

für alle $x \in D$ gilt. Der Vorteil dieser Notation ist, dass wir den Namen für die obere Schranke $|M|$ nicht einführen müssen. Falls uns diese Konstante nicht besonders interessiert, dann können wir uns dadurch bei Rechnungen auf das Wesentlich konzentrieren. Man spricht in diesem Zusammenhang auch von der **impliziten Konstante**.

Beispiel 6.110. Sind f beschränkt und g stetig in einer Umgebung von x_0 mit $g(x_0) \neq 0$, so gilt $f(x) = O(g(x))$. Es gilt

$$x^2 = O(x) \quad \text{für } x \to 0$$

aber nicht $x = O(x^2)$, da $\frac{x}{x^2}$ in keiner punktierten Umgebung von 0 beschränkt ist. Es gilt

$$\frac{3x^3}{x^3+3} = O(1) \quad \text{für } x \to \infty$$

aber nicht $\frac{3x^3}{x^3+3} = O(x^\alpha)$ für $\alpha < 0$.

– **6.111.** Wenn f nicht nur durch g beschränkt ist, sondern asymptotisch gegenüber g vernachlässigbar ist, das heisst, falls für jedes $\varepsilon > 0$ ein $\delta > 0$ existiert mit, so dass die Implikation

$$|x - x_0| < \delta \implies |f(x)| \leq \varepsilon |g(x)|$$

für alle $x \in D$ gilt, dann sagen wir dass f **Klein-o** von g ist für $x \to x_0$, und schreiben

$$f(x) = o(g(x)) \quad \text{für } x \to x_0,$$

Falls $g(x) \neq 0$ für alle x in einer Umgebung von x_0 gilt, so ist $f(x) = o(g(x))$ für $x \to x_0$ gleichbedeutend mit

$$\lim_{x \to x_0} \frac{f(x)}{g(x)} = 0.$$

Wir definieren $f(x) = o(g(x))$ für $x \to \infty$ auf die übliche Art und Weise.

Beispiel 6.112. Zum Beispiel gilt $x = o(x^2)$ für $x \to \infty$ und $x^2 = o(x)$ für $x \to 0$. Für jedes $\alpha < 1$ gilt

$$\frac{3x^3}{2x^2 + x^{10}} = O(|x|^\alpha) \quad \text{für } x \to 0$$

aber nicht für $\alpha \geq 1$. Tatsächlich existiert für jedes $\alpha < 1$ der Grenzwert

$$\lim_{x \to 0} \left| \frac{3x^3}{|x|^\alpha (2x^2 + x^{10})} \right| = \lim_{x \to 0} |x|^{1-\alpha} \frac{3}{(2 + x^8)} = \frac{3}{2} \lim_{x \to 0} |x|^{1-\alpha}$$

und ist gleich 0. Für $\alpha = 1$ existiert zwar der Grenzwert, aber ist nicht 0, und für $\alpha > 1$ ist der Grenzwert $+\infty$.

Übung 6.113. Zeigen Sie, dass die Asymptotiken

$$x^p = o(x) \quad \text{für } x \to 0, \qquad x = o(x^p) \quad \text{für } x \to \infty$$
$$x^a = o(e^x) \quad \text{für } x \to \infty, \qquad \log(x) = o(x^b) \quad \text{für } x \to \infty$$

für jedes $p > 1$, $a \in \mathbb{R}$ und $b > 0$ zutreffen. Benutzen Sie Übung 6.83.

Übung 6.114. Seien $D \subseteq \mathbb{R}$ und $x_0 \in \mathbb{R}$ wie oben, und f_1, f_2, g reellwertige Funktionen auf D. Zeigen Sie, dass falls $f_1(x) = o(g(x))$ und $f_2(x) = o(g(x))$ für $x \to x_0$, dann auch

$$\alpha_1 f_1(x) + \alpha_2 f_2(x) = o(g(x)) \quad \text{für } x \to x_0$$

für $\alpha_1, \alpha_2 \in \mathbb{R}$ gilt. Formulieren und zeigen Sie die analoge Aussage für Gross-O.

– **6.115.** Die Landau Notation wird in vielen Situationen auch als Platzhalter verwendet, um beispielsweise auszudrücken, dass ein Term in einer Summe schneller anwächst oder abfällt als die anderen. In einem Ausdruck der Form

$$f(x) + o(g(x)) \quad \text{für } x \to x_0$$

steht der Term $o(g(x))$ für die Klasse einer Funktion $h : D \to \mathbb{R}$ mit der Eigenschaft

$$h(x) = o(g(x)) \quad \text{für } x \to x_0.$$

Entsprechend symbolisiert $f(x)+o(g(x))$ die Klasse einer Funktion s mit $s(x)-f(x) = o(g(x))$ für $x \to x_0$. Dies gilt analog ebenso für die Gross-O Notation.

– **6.116.** Beispielsweise schreibt man

$$\begin{aligned} \frac{x^3 - 7x^2 + 6x + 2}{x^2 + x - 34} &= x - 8 + o(1) \quad \text{für } x \to \infty \\ &= x + O(1) \quad \text{für } x \to \infty \\ &= x + o(x) \quad \text{für } x \to \infty, \end{aligned}$$

und erinnert sich auf der rechten Seite somit nur an jene Terme, die den Hauptteil der Bewegung $x \to \infty$ ausmacht. Es mag vielleicht überraschen, dass im obigen Beispiel alle drei Formeln zutreffen oder nützlich sein könnten. Die Behauptungen folgen alle direkt aus der Polynomdivision mit Rest, und je nach Zusammenhang will man vielleicht die etwas genauere Aussage mit Fehler $o(1)$ oder die gröbere Aussage mit Hilfe des Fehlers $o(x)$ verwenden.

6.5 Normen und Konvergenz auf Vektorräumen

Der Absolutbetrag auf $\mathbb{R}$, beziehungsweise die Norm auf $\mathbb{C}$, kann man dazu benutzen um Metriken zu definieren. In Analogie dazu definieren wir den Begriff einer **Norm** auf Vektorräumen. Auf endlich dimensionalen Vektorräumen definieren und besprechen wir die für die **Euklidische Geometrie** natürliche Norm.

6.5.1 Normen und Skalarprodukte

Eine **Norm** auf einem Vektorraum V über $\mathbb{R}$ oder über $\mathbb{C}$ ist eine Abbildung von V nach $\mathbb{R}$, die jedem Vektor eine nichtnegative Zahl, informell seine **Länge** zuordnet. Auf einem Vektorraum $V \neq \{0\}$ gibt es viele verschiedene Normen, und wir können jede davon benutzen, um eine Metrik auf V zu konstruieren. Eine speziell interessante Klasse von Normen sind diejenigen, die man aus **Skalarprodukten** erhält. Wir legen für diesen Abschnitt eine Körper $\mathbb{K}$ fest, der entweder $\mathbb{R}$ oder $\mathbb{C}$ ist.

Definition 6.117. Sei V ein Vektorraum über $\mathbb{K}$. Eine **Norm** auf V ist eine Abbildung $\|\cdot\| : V \mapsto \mathbb{R}$, die folgende drei Eigenschaften erfüllt.

1. (Definitheit) Für alle $v \in V$ gilt $\|v\| \geq 0$, und $\|v\| = 0 \iff v = 0$.
2. (Homogenität) Für alle $v \in V$ und alle $\alpha \in \mathbb{R}$ (bzw. $\alpha \in \mathbb{C}$) gilt $\|\alpha v\| = |\alpha|\|v\|$.
3. (Dreiecksungleichung) Für alle $v_1, v_2 \in V$ gilt $\|v_1 + v_2\| \leq \|v_1\| + \|v_2\|$.

Man nennt V gemeinsam mit der Norm $\|\cdot\|$ einen **normierten Vektorraum**.

Beispiel 6.118. Sei $n \in \mathbb{N}$. Die **Maximumsnorm** oder **Unendlichnorm** $\|\cdot\|_\infty$, und die **1-Norm** $\|\cdot\|_1$ auf $\mathbb{K}^n$ sind definiert durch

$$\|v\|_\infty = \max\{|v_1|, |v_2|, \ldots, |v_n|\} \qquad \text{und} \qquad \|v\|_1 = \sum_{j=1}^{n} |v_j|$$

für $v = (v_1, \ldots, v_n) \in \mathbb{K}^n$. Die Eigenschaften der Definitheit und Homogenität, ebenso wie die Dreiecksungleichung prüft man leicht nach. Ist V der Vektorraum der stetigen $\mathbb{K}$-wertigen Funktionen auf $[0, 1]$ so definiert man analog die 1-Norm und die Unendlichnorm durch

$$\|f\|_1 = \int_0^1 |f| dx \qquad \text{und} \qquad \|f\|_\infty = \sup\{|f(x)| \mid x \in [0, 1]\}$$

Definitheit der Einsnorm wurde in Übung 5.48 behandelt, die Dreiecksungleichung in 5.26. Schliesslich bemerken wir noch, dass wenn $\|\cdot\|$ eine beliebige Norm auf einem $\mathbb{K}$-Vektorraum ist, dann ist für jede positive reelle Zahl λ die Abbildung $v \mapsto \lambda\|v\|$ auch eine Norm auf V.

Definition 6.119. Sei V ein Vektorraum über $\mathbb{K}$ und seien $\|\cdot\|_1$ und $\|\cdot\|_2$ zwei Normen auf V. Wir nennen $\|\cdot\|_1$ und $\|\cdot\|_2$ **äquivalent**, falls Konstanten $A > 0$ und $B > 0$ existieren mit

$$\|v\|_1 \leq A\|v\|_2 \qquad \text{und} \qquad \|v\|_2 \leq B\|v\|_1$$

für alle $v \in V$.

Beispiel 6.120. Sei $n \in \mathbb{N}$. Die in Beispiel 6.118 gegebene 1-Norm $\|\cdot\|_1$ und Maximumsnorm $\|\cdot\|_\infty$ sind äquivalent, denn es gelten die Ungleichungen

$$\|v\|_\infty \leq \|v\|_1 \qquad \text{und} \qquad \|v\|_1 \leq n\|v\|_\infty$$

für alle $v \in \mathbb{K}^n$. Wie werden in Satz 6.139 zeigen, dass überhaupt alle Normen auf einem endlich dimensionalen Vektorraum über $\mathbb{K}$ zueinander äquivalent sind. Bei unendlich dimensionalen Vektorräumen ist das nicht der Fall. So sind zum Beispiel die in 6.118 gegebenen Normen auf dem Raum der stetigen Funktionen auf $[0, 1]$ nicht äquivalent.

Übung 6.121. Sei V ein Vektorraum über $\mathbb{R}$, und es bezeichne $\mathcal{N}$ die Menge aller Normen auf V. Zeigen Sie, dass Äquivalenz von Normen tatsächlich eine Äquivalenzrelation auf der Menge $\mathcal{N}$ definiert.

Lemma 6.122. *Sei V ein Vektorraum über $\mathbb{R}$ und $\|\cdot\|$ eine Norm auf V. Dann ist*

$$d : V \times V \to \mathbb{R} \qquad d(v, w) = \|v - w\|$$

eine Metrik auf V.

Beweis. Wir prüfen Definitheit, Symmetrie und Dreiecksungleichung in der Definition einer Metrik 6.3. Für $v, w \in V$ gilt $d(v, w) = \|v - w\| \geq 0$, und

$$d(v, w) = 0 \iff \|v - w\| = 0 \iff v - w = 0 \iff v = w$$

nach Definitheit der Norm. Nach Homogenität der Norm für $\alpha = -1$ gilt für $v, w \in V$

$$d(v, w) = \|v - w\| = \|(-1)(v - w)\| = \|w - v\| = d(w, v)$$

und somit erhalten wir die Symmetrie von d. Zuletzt verwenden wir die Dreiecksungleichung der Norm und erhalten

$$d(u, w) = \|u - w\| = \|(w - v) + (v - w)\| \leq \|u - v\| + \|v - w\| = d(u, v) + d(v, w)$$

für alle $u, v, w \in V$. Dies zeigt die Dreiecksungleichung für d, womit also d eine Metrik auf V ist. □

Definition 6.123. Wir bezeichnen die in Lemma 6.122 gegebene Metrik die von der Norm $\|\cdot\|$ **induzierte Metrik** auf V.

Definition 6.124. Sei $\mathbb{K}$ der Körper $\mathbb{R}$ oder der Körper $\mathbb{C}$, und sei V ein Vektorraum über $\mathbb{K}$). Ein **inneres Produkt** oder **Skalarprodukt** V ist eine Abbildung

$$\langle -, - \rangle : V \times V \to \mathbb{K}$$

die folgende Eigenschaften erfüllt.

1. (Sesquilinearität) Für alle $u, v, w \in V$ und $\alpha, \beta \in \mathbb{C}$ gilt

$$\begin{aligned} \langle \alpha u + \beta v, w \rangle &= \alpha \langle u, w \rangle + \beta \langle v, w \rangle \qquad \text{und} \\ \langle u, \alpha v + \beta w \rangle &= \overline{\alpha} \langle u, v \rangle + \overline{\beta} \langle u, w \rangle \end{aligned}$$

2. (Symmetrie) Für alle $v, w \in V$ gilt $\langle v, w \rangle = \overline{\langle w, v \rangle}$.

3. (Definitheit) Für $v \in V$ ist $\langle v, v \rangle$ reell und nichtnegativ, und $\langle v, v \rangle = 0 \iff v = 0$.

– **6.125.** Die lateinische Vorsilbe *sesqui-* steht für *eineinhalb*: das innere Produkt ist linear im ersten Argument und *halblinear* im zweiten Argument. Bei Skalarprodukten auf $\mathbb{R}^d$ hat die komplexe Konjugation keinen Effekt, und die Sesquilinearität wird zu **Bilinearität**, also die Linearität in beiden Argumenten bei festgehaltenem anderem Argument. Dass die von einem Skalarprodukt induzierte Norm tatsächlich eine Norm auf V ist überprüfen wir in Korollar 6.129. Ein wichtiges Beispiel für ein Skalarprodukt ist das **Euklidische innere Produkt** oder **standard Skalarprodukt** auf $\mathbb{K}^d$. Es ist gegeben durch

$$\langle -, - \rangle : V \times V \to \mathbb{K} \qquad \langle v, w \rangle = \sum_{k=1}^{d} v_k \overline{w_k}$$

für $v = (v_1, \ldots, v_d)$ und $w = (w_1, \ldots, w_d)$. Den Nachweis der Sesquilinearität und der Symmetrie überlassen wir als Übung. Wir überprüfen Definitheit. Sei $v = (v_1, \ldots, v_d) \in V = \mathbb{C}^d$. Dann ist

$$\langle v, v \rangle = \sum_{k=1}^{d} v_k \overline{v_k} = \sum_{k=1}^{d} |v_k|^2 \geq 0$$

eine nichtnegative reelle Zahl. Wenn $v = 0$ ist, dann ist auch $\langle v, v \rangle = 0$. Wenn $\langle v, v \rangle = 0$ ist, dann muss jeder Summand $|v_k|^2$ null sein, und also gilt $v_k = 0$ für alle k, und damit $V = 0$.

Proposition 6.126 (Cauchy-Schwarz Ungleichung)**.** *Sei V ein Vektorraum über $\mathbb{K}$, sei $\langle -, - \rangle$ ein Skalarprodukt auf V und sei $\|\cdot\| : V \to \mathbb{R}$ gegeben durch $\|v\| = \sqrt{\langle v, v \rangle}$. Dann gilt die Ungleichung*

$$|\langle v, w \rangle| \leq \|v\| \|w\| \tag{6.19}$$

für alle $v, w \in V$. Des Weiteren gilt Gleichheit in (6.19) *genau dann, wenn v und w linear abhängig sind.*

Beweis. Falls $v = 0$ oder $w = 0$ gilt, so steht auf beiden Seiten von (6.19) Null, und die Vektoren v, w sind linear abhängig. Wir nehmen also an, dass $v \neq 0$ und $w \neq 0$. Dann gilt für $\alpha = \langle v, w\rangle \, \|w\|^{-2}$

$$\begin{aligned}\|v - \alpha w\|^2 &= \langle v - \alpha w, v - \alpha w\rangle = \langle v, v - \alpha w\rangle - \alpha \langle w, v - \alpha w\rangle \\ &= \langle v, v\rangle - \overline{\alpha} \langle v, w\rangle - \alpha \langle w, v\rangle + \alpha\overline{\alpha} \langle w, w\rangle = \|v\|^2 - \overline{\alpha} \langle v, w\rangle - \alpha\overline{\langle v, w\rangle} + |\alpha|^2\|w\|^2 \\ &= \|v\|^2 - 2\frac{|\langle v, w\rangle|^2}{\|w\|^2} + \frac{|\langle v, w\rangle|^2}{\|w\|^4}\|w\|^2 = \|v\|^2 - \frac{|\langle v, w\rangle|^2}{\|w\|^2}.\end{aligned}$$

Die reelle Zahl $\|v - \alpha w\|^2$ ist nicht-negativ, und es folgt

$$\|v\|^2 - \frac{|\langle v, w\rangle|^2}{\|w\|^2} \geq 0.$$

Somit folgt $\|v\|^2\|w\|^2 \geq |\langle v, w\rangle|^2$, was die gewünschte Ungleichung (6.19) impliziert. Gleichheit gilt genau dann, wenn $\|v - \alpha w\| = 0$ und somit $v = \alpha w$ ist. □

Übung 6.127 (Schreibstil)**.** Beweisen Sie die Cauchy-Schwarz-Ungleichung in dem Sie folgt vorgehen: Es seien Vektoren v und w in $\mathbb{R}^n$ gegeben.

1. Zeigen Sie, dass $f(x) = \|v + xw\|^2$ als ein Polynom von Grad 2 in x mit reellen Koeffizienten aufgefasst werden kann und finden Sie dazu die Koeffizienten.
2. Das Polynom $f(x) = ax^2 + bx + c$ nimmt nur nicht-negative Werte an, und hat damit höchstens eine reelle Nullstelle. Folgern Sie, dass die Diskriminante $D = b^2 - 4ac$ von f nicht-positiv ist.
3. Berechnen Sie die Diskriminante von f.

Übung 6.128 (Schreibstil)**.** Beweisen Sie die Cauchy-Schwarz-Ungleichung in dem Sie folgt vorgehen: Sei $a > 0$. Zeigen Sie, dass alle $v, w \in \mathbb{R}^n$ die Abschätzung

$$|\langle v, w\rangle| \leq \tfrac{a^2}{2}\|v\|^2 + \tfrac{1}{2a^2}\|w\|^2$$

erfüllen und schliessen Sie daraus auf die Cauchy-Schwarz Ungleichung.

Korollar 6.129. *Sei V ein Vektorraum über $\mathbb{K}$, sei $\langle -, -\rangle$ ein Skalarprodukt auf V. Die durch 6.20 definierte Abbildung $\|\cdot\| : V \to \mathbb{R}$ ist eine Norm.*

Beweis. Defnitheit und Homogenität folgen direkt aus der Definitheit und Sesquilinearität des Skalarprodukts. Es verbleibt die Dreiecksungleichung zu beweisen. Seien $v, w, \in V$. Wir benutzen die Cauchy-Schwarz-Ungleichung in der Abschätzung

$$\begin{aligned}\|v+w\|^2 = \langle v+w, v+w\rangle &= \|v\|^2 + \langle v, w\rangle + \langle w, v\rangle + \|w\|^2 \\ &= \|v\|^2 + 2\,\mathrm{Re}(\langle v, w\rangle) + \|w\|^2 \leq \|v\|^2 + 2|\,\langle v, w\rangle\,| + \|w\|^2 \\ &\leq \|v\|^2 + 2\|v\|\|w\| + \|w\|^2 = (\|v\| + \|w\|)^2,\end{aligned}$$

womit die Aussage nach Ziehen der Wurzel folgt. □

– **6.130.** Sei V ein Vektorraum über $\mathbb{K}$. Ist $\langle -, -\rangle$ ein Skalarprodukt auf V, so nennen wir die in Korollar 6.129 behandelte Norm

$$\|\cdot\| : V \to \mathbb{R}, \qquad \|v\| = \sqrt{\langle v, v\rangle} \tag{6.20}$$

die von $\langle -, -\rangle$ **induzierte Norm**. Insbesondere aus dem euklidschen inneren Produkt auf $V = \mathbb{K}^n$ lässt sich nun eine Norm auf $V = \mathbb{K}^n$ definieren. Die **Euklidsche Norm** auf $V = \mathbb{K}^n$ ist gegeben durch

$$\|v\| = \sqrt{\langle v, v\rangle} = \sqrt{\sum_{k=1}^{n} |v_k|^2}$$

für alle $v = (v_1, \ldots, v_d) \in \mathbb{K}^n$. Sie wird auch die **2-Norm** genannt und als $\|\cdot\|_2$ geschrieben. Die euklidische Norm nimmt eine Sonderstellung unter allen Normen auf $\mathbb{K}^n$ ein. Auf $\mathbb{R}^2$ oder $\mathbb{R}^3$ misst sie die „physikalische“ Länge von Vektoren. Die euklidische Norm auf $\mathbb{K}^n$ ist äquivalent zur 1-Norm und zur Maximumsnorm, denn es gilt

$$\|v\|_2 \leq \|v\|_1 \qquad \text{und} \qquad \|v\|_1 \leq \sqrt{n}\|v\|_2$$

für alle $v \in \mathbb{K}^n$.

– **6.131.** Wir können den n-dimensionalen $\mathbb{C}$-Vektorraum $\mathbb{C}^n$ mit dem $2n$-dimensionalen $\mathbb{R}$-Vektorraum $\mathbb{R}^{2n}$ identifizieren, via dem Isomorphismus reeller Vektorräume $\varphi : \mathbb{R}^{2n} \to \mathbb{C}^n$ gegeben durch

$$\varphi(x_1, x_2, x_3, \ldots, x_{2n}) \mapsto (x_1 + ix_2, x_3 + ix_4, \ldots, x_{2n-1} + ix_{2n}).$$

Der Isomorphismus φ hat die Eigenschaft, bezüglich den euklidischen Normen $\|\cdot\|_2$ auf $\mathbb{R}^{2n}$ und $\|\cdot\|_2$ auf $\mathbb{C}^n$ eine **Isometrie** zu sein: Es gilt

$$\|v\|_2 = \|\varphi(v)\|_2$$

für alle $v \in \mathbb{R}^n$.

6.5.2 Folgenkonvergenz in normierten Vektorräumen

Wir schreiben weiterhin $\mathbb{K}$ für einen Körper der entweder $\mathbb{R}$ oder $\mathbb{C}$ ist. Sei V ein Vektorraum über $\mathbb{K}$ und $\|\cdot\|$ eine Norm auf V. Wir untersuchen Konvergenz von Folgen in V, mit besonderem Augenmerk auf den Fall in dem $\|\cdot\|$ die Euklidische Norm auf $V = \mathbb{K}^n$ ist.

– **6.132.** Sei V ein reeller oder komplexer Vektorraum und sei $\|\cdot\|$ eine Norm auf V. Die Norm $\|\cdot\|$ induziert eine Metrik auf V bezüglich welcher wir von Konvergenz von Folgen sprechen können. Ein **Grenzwert** einer Folge $(v_n)_{n=0}^{\infty}$ in V ist demnach ein $v \in V$ mit der Eigenschaft, dass es für jedes $\varepsilon > 0$ ein $N \in \mathbb{N}$ gibt, so dass

$$n \geq N \implies \|v_n - v\| < \varepsilon$$

gilt. Um die Abhängigkeit des Grenzwertbegriff der Norm hervorzuheben sagen wir auch, dass die Folge $(v_n)_{n=0}^{\infty}$ **bezüglich der Norm** $\|\cdot\|$ gegen v konvergiert.

Lemma 6.133. *Sei V ein $\mathbb{K}$-Vektorraum und sei $\|\cdot\|$ eine Norm auf V. Sei $(v_n)_{n=0}^{\infty}$ eine bezüglich der Norm $\|\cdot\|$ konvergierende Folge in V mit Grenzwert $w \in V$. Dann gilt*

$$\lim_{n\to\infty} \|v_n\| = \|w\|.$$

Beweis. Sei $\varepsilon > 0$. Da $(v_n)_{n=0}^{\infty}$ gegen w strebt, existiert ein $N \in \mathbb{N}$ derart, das für alle $n \neq N$ die Abschätzung $\|v_n - w\| < \varepsilon$ gilt. Die Folge $(\|v_n - w\|)_{n=0}^{\infty}$ konvergiert also gegen 0. Aus der Dreiecksungleichung erhalten wir

$$\|v_n - w\| - \|w\| \leq \|v_n\| \leq \|v_n - w\| + \|w\|$$

und das Lemma folgt damit aus dem Sandwich-Lemma für Folgen reeller Zahlen. □

Lemma 6.134. *Sei V ein $\mathbb{K}$-Vektorraum und seien $\|\cdot\|_1$, $\|\cdot\|_2$ zwei äquivalente Normen auf V. Sei $(v_n)_{n=0}^{\infty}$ eine Folge in V. Falls die Folge $(v_n)_{n=0}^{\infty}$ bezüglich der Norm $\|\cdot\|_1$ konvergiert, dann konvergiert sie auch bezüglich der Norm $\|\cdot\|_2$. Die Grenzwerte sind in diesem Fall gleich.*

Beweis. Da die Normen $\|\cdot\|_1$ und $\|\cdot\|_2$ äquivalent sind, existieren positive Zahlen A, B mit

$$\|v\|_1 \leq A\|v\|_2 \qquad \text{und} \qquad \|v\|_2 \leq B\|v\|_1$$

für alle $v \in V$. Sei $(v_n)_{n=0}^{\infty}$ eine Folgen in V die bezüglich $\|\cdot\|_1$ gegen $v \in V$ konvergiert. Sei $\varepsilon > 0$. Dann gibt es ein $N \in \mathbb{N}$ mit $\|v_n - v\|_1 < \varepsilon/B$ für alle $n \geq N$. Insbesondere gilt

$$\|v_n - v\|_2 \leq B\|v_n - v\|_1 < \varepsilon$$

für alle $n \geq N$. Also konvergiert $(v_n)_{n=0}^{\infty}$ auch bezüglich der Norm $\|\cdot\|_2$ gegen v. □

– **6.135.** Lemma 6.134, Beispiel 6.120 und die Diskussion in 6.130 zeigen, dass in $\mathbb{K}^n$ Konvergenzbegriffe bezüglich der 1-Norm, der Maximumsnorm und der euklidischen Norm äquivalent sind. Wie schon erwähnt, sind in der Tat alle Normen auf $\mathbb{K}^n$ äquivalent, was wir mit nachfolgenden Satz 6.139 beweisen werden. Insbesondere hängt also die Antwort auf Frage, ob eine gegebene Folge $(v_n)_{n=0}^{\infty}$ in $\mathbb{K}^n$ konvergiert, beschränkt ist, Häufungspunkte besitzt, oder eine Cauchy Folge ist, nicht von der Auswahl einer Norm ab. Sobald wir den Satz 6.139 bewisesn haben können wir folgern, dass nachstehendes Lemma 6.136, sowie die Satz 6.137 und Korollar 6.138 bezüglich einer beliebigen Norm auf $\mathbb{K}^n$ gelten. Alle diese Aussagen sind im Allgemeinen falsch für unendlich dimensionale normierte Vektorräume.

Lemma 6.136. *Sei $d \in \mathbb{N}$. Eine Folge in $\mathbb{K}^d$ konvergiert genau dann bezüglich der euklidischen Norm, wenn sie koordinatenweise konvergiert.*

Beweis. Da wir bereits wissen, dass die euklidische Norm äquivalent zur Maximumsnorm ist, genügt es, das Lemma für die Maximumsnorm $\|\cdot\|_\infty$ anstelle der euklidischen Norm zu zeigen. Sei $(v_n)_{n=0}^{\infty}$ eine Folge in $\mathbb{K}^d$. Wir schreiben

$$\pi_j : \mathbb{K}^d \to \mathbb{K} \qquad j = 1, 2, \ldots, d$$

für die kanonischen Projektionen, und zeigen, dass $(v_n)_{n=0}^{\infty}$ genau dann gegen $v \in \mathbb{K}^d$ konvergiert, wenn für alle $j = 1, \ldots, d$ die Folge der Komponenten $(\pi_j(v_n))_{n=0}^{\infty}$ gegen $\pi_j(v)$ konvergiert. Angenommen $(v_n)_{n=0}^{\infty}$ konvergiert gegen $v \in \mathbb{K}^d$ und sei $\varepsilon > 0$. Es gibt somit ein $N \in \mathbb{N}$ mit $\|v_n - v\|_\infty < \varepsilon$ für alle $n \geq N$. Insbesondere gilt für $j = 1, \ldots, d$

$$|\pi_j(v_n) - \pi_j(v)| = |\pi_j(v_n - v)| \leq \|v_n - v\|_\infty < \varepsilon$$

für alle $n \geq N$, womit gezeigt ist, dass $(\pi_j(v_n))_{n=0}^{\infty}$ gegen $\pi_j(v)$ konvergiert. Wir nehmen nun umgekehrt an, dass für jedes $j = 1, \ldots, d$ die Folge $(\pi_j(v_n))_{n=0}^{\infty}$ gegen $\pi_j(v)$ konvergiert. Sei $\varepsilon > 0$. Dann gibt es zu $j \in \{1, \ldots, d\}$ ein $N_j \in \mathbb{N}$ mit $|\pi_j(v_n) - \pi_j(v)| < \varepsilon$ für alle $n \geq N_j$. Sei $N = \max\{N_1, \ldots, N_d\}$. Dann gilt für alle $n \geq N$

$$\|v_n - v\|_\infty = \max\{|\pi_j(v_n) - \pi_j(v)| \mid 1 \leq j \leq d\} < \varepsilon.$$

Daraus folgt Konvergenz von $(v_n)_{n=0}^{\infty}$ gegen v, was das Lemma beweist. □

Satz 6.137 (Heine-Borel)**.** *Sei $d \in \mathbb{N}$. Jede bezüglich der euklidischen Norm beschränkte Folge in $\mathbb{K}^d$ besitzt eine konvergierende Teilfolge, und einen Häufungspunkt.*

Beweis. Falls $\mathbb{K}$ der Körper der Komplexen Zahlen ist, so betrachten wir mittels der in 6.131 gegebenen Isometrie den Vektorraum wir $\mathbb{C}^d$ als $\mathbb{R}^{2d}$. Das ändert weder etwas an den Hypothesen, noch etwas an der Schlussfolgerung. Wir können somit ohne Beschränkung der Allgemeinheit annehmen, dass $\mathbb{K}$ der Körper $\mathbb{R}$ ist. Wir schreiben

$$\pi_j : \mathbb{R}^d \to \mathbb{R} \qquad j = 1, 2, \ldots, d$$

für die kanonischen Projektionen. Sei $(v_n)_{n=0}^{\infty}$ eine bezüglich der euklidischen Norm beschränkte Folge in $\mathbb{R}^d$, das heisst, es existiert ein $M > 0$ mit der Eigenschaft, dass $\|v_n\| \leq M$ für alle $n \in \mathbb{N}$ gilt. Da die Folge reeller Zahlen

$$(\pi_1(v_n))_{n=0}^{\infty}$$

beschränkt ist, nämlich durch $|\pi_1(v_n)| \leq M$, existiert nach Korollar 6.48 eine Teilfolge $(v_{f(n)})_{n=0}^{\infty}$ derart, dass $(\pi_1(v_{f(n)}))_{n=0}^{\infty}$ konvergiert. Es genügt zu zeigen, dass die Folge $(\pi_1(v_{f(n)}))_{n=0}^{\infty}$ eine konvergente Teilfolge besitzt. Wir können also die ursprünglich gegebene Folge durch diese Unterfolge ersetzen. Damit haben wir erreicht, dass $(\pi_1(v_n))_{n=0}^{\infty}$ konvergiert. In dem wir wieder eine geeignete Teilfolge aus $(v_n)_{n=0}^{\infty}$ betrachten, können wir einrichten, dass auch $(\pi_2(v_n))_{n=0}^{\infty}$ konvergiert. Schliesslich erhalten wir so, formell mit einem Induktionsargument, eine konvergente Unterfolge von $(v_n)_{n=0}^{\infty}$. □

Korollar 6.138. *Sei $n \in \mathbb{N}$. Bezüglich der euklidischen Norm ist jede Cauchy-Folge in $\mathbb{K}^n$ konvergent.*

Beweis. Sei $(v_n)_{n=0}^{\infty}$ eine Cauchy-Folge in $\mathbb{K}^d$. Dann ist $(v_n)_{n=0}^{\infty}$ beschränkt, und besitzt also nach dem Satz von Heine-Borel eine konvergente Teilfolge. Eine Cauchy-Folge konvergiert genau dann, wenn sie eine Konvergente Teilfolge besitzt. □

Satz 6.139. *Sei $n \in \mathbb{N}$. Alle Normen auf $\mathbb{K}^n$ sind äquivalent.*

Beweis. Sei $\|\cdot\|$ eine beliebige Norm auf $\mathbb{K}^n$, und es bezeichne $\|\cdot\|_1$ die in 6.120 gegebene 1-Norm auf $\mathbb{K}^n$. Wir zeigen, dass $\|\cdot\|$ und $\|\cdot\|_1$ äquivalent sind. Zusammen mit Übung 6.121 beweist das den Satz.

Es bezeichne $e_1, \ldots, e_n$ die Standardbasis von $\mathbb{K}^n$, und $A = \max\{\|e_1\|, \|e_2\|, \ldots, \|e_n\|\}$. Für jeden Vektor $v = x_1e_1 + \cdots + x_ne_n \in V$ gilt damit

$$\|v\| \leq \sum_{k=1}^{n} |x_k| \cdot \|e_k\| \leq A \cdot \sum_{k=1}^{n} |x_k| = A\|v\|_1$$

was bereits eine der beiden geforderten Abschätzungen zeigt. Für die zweite Abschätzung betrachten wir die Menge

$$S = \{v \in V \mid \|v\|_1 = 1\}$$

und die reelle Zahl $B = \inf\{\|v\| \mid v \in S\}$. Es existiert eine Folge $(v_n)_{n=0}^{\infty}$ in S, so dass die Folge $(\|v_n\|)_{n=0}^{\infty}$ gegen B konvergiert. Da $(v_n)_{n=0}^{\infty}$ für die 1-Norm beschränkt ist, enthält sie nach dem Satz von Heine-Borel eine konvergente Unterfolge. Indem dem wir $(v_n)_{n=0}^{\infty}$ durch so eine Unterfolge ersetzen können wir erreichen, dass $(v_n)_{n=0}^{\infty}$ bezüglich der 1-Norm gegen $w \in V$ konvergiert. Für jedes $\varepsilon > 0$ gibt es ein $N \in \mathbb{N}$, so, dass

$$n \geq N \implies \|w - v_n\|_1 \leq A^{-1}\varepsilon \implies \|w - v_n\| \leq \varepsilon$$

gilt. Wir folgern daraus, dass die Folge $(v_n)_{n=0}^{\infty}$ auch bezüglich der Norm $\|\cdot\|$ gegen w konvergiert. Wir folgern daraus

$$\|w\|_1 = 1 \qquad \text{und} \qquad \|w\| = B$$

und deshalb gilt insbesondere $w \neq 0$ und $B > 0$. Für jeden Vektor $v \neq 0$ in V ist $\frac{1}{\|v\|_1} v$ ein Element von S, und es gilt

$$\frac{\|v\|}{\|v\|_1} = \left\| \frac{1}{\|v\|_1} v \right\| \geq B$$

also $\|v\|_1 \leq B^{-1}\|v\|$ für alle $v \neq 0$ in V. Da letztere Abschätzung auch für $v = 0$ gilt, ist damit gezeigt, dass die Normen $\|\cdot\|$ und $\|\cdot\|_1$ äquivalent sind. □

6.5.3 Stetigkeit und Integrierbarkeit vektorwertiger Funktionen

Definition 6.140. Seien $(V, \|\cdot\|_V)$, $(W, \|\cdot\|_W)$ normierte Vektorräume über $\mathbb{K}$, $D \subset V$ eine Teilmenge und sei $f : D \to W$ eine Abbildung. Wir nennen f **stetig bei einem Punkt** $x_0 \in D$, falls für alle $\varepsilon > 0$ ein $\delta > 0$ mit

$$\|x - x_0\|_V < \delta \implies \|f(x) - f(x_0)\|_W < \varepsilon$$

für alle $x \in D$ existiert. Die Funktion f ist **stetig**, falls sie bei jedem Punkt in D stetig ist.

– **6.141.** Seien $(V, \|\cdot\|_V)$, $(W, \|\cdot\|_W)$ normierte Vektorräume über $\mathbb{K}$. Wir nehmen an W sei endlich dimensional, und es sei $B = \{b_1, \ldots, b_n\}$ eine Basis von W. Sei D eine Teilmenge von V und $f : D \to \mathbb{K}^d$ eine Funktion. Für jedes $x \in D$ können wir $f(x) \in W$ in eindeutiger Weise als Linearkombination

$$f(x) = \sum_{k=1}^{n} f_k(x) b_k$$

mit $f_k(x) \in \mathbb{R}$ schreiben. Wir erhalten damit Funktionen $f_k : D \to \mathbb{K}$ die wir **Komponenten** von f bezüglich der Basis B nennen. Stetigkeit von f lässt sich, genauso wie Konvergenz von Folgen, über ihre Komponenten charakterisieren.

Lemma 6.142. *Sei $f : D \to W$ wie in 6.141. Die Funktion f ist stetig wenn und nur wenn alle ihre Komponenten bezüglich einer beliebigen Basis von W stetig sind.*

Beweis. Übung. □

Übung 6.143. Sei V ein Vektorraum über $\mathbb{K}$ und seien $\|\cdot\|_1$ und $\|\cdot\|_2$ Normen auf V. Zeigen Sie, dass die Normen $\|\cdot\|_1$ und $\|\cdot\|_2$ genau dann äquivalent sind, wenn die Identitätsabbildung $\mathrm{id}_V : V \to V$ stetig ist, und zwar aufgefasst als Abbildung zwischen normierten Vektorräumen

$$(V, \|\cdot\|_1) \to (V, \|\cdot\|_2) \qquad \text{und} \qquad (V, \|\cdot\|_2) \to (V, \|\cdot\|_1).$$

– **6.144.** Sei $(W, \|\cdot\|)$ ein endlich dimensionaler normierter Vektorraum über $\mathbb{R}$. Seien $a < b$ reelle Zahlen, und $f : [a, b] \to V$ eine Funktion. Wir sagen f sei **Riemann integrierbar** falls bezüglich einer Basis $b_1, \ldots, b_n$ von W alle Komponenten $f_1, \ldots, f_n$ von f Riemann integrierbar sind. Wir nennen in diesem Fall den Vektor

$$\int_a^b f(x)dx = \sum_{k=1}^n \Big(\int_a^b f_k(x)dx \Big) b_k \tag{6.21}$$

das Integral von f.

Lemma 6.145. *Sei $f : [a, b] \to V$ eine Funktion wie in 6.144. Sowohl der Begriff der Integrierbarkeit, als auch das Integral* (6.21) *sind unabhängig von der Wahl der Basis B.*

Beweis. Seien $B = \{b_1, \ldots, b_n\}$ und $B' = \{b'_1, \ldots, b'_n\}$ Basen von V. Die Komponenten $f_1, \ldots, f_n$ uns $g_1, \ldots, g_n$ von f bezüglich diesen Basen sind durch

$$f(x) = \sum_{k=1}^n f_k(x) b_k \qquad \text{und} \qquad f(x) = \sum_{k=1}^n g_k(x) b'_k$$

definiert. Wir nehmen an die Funktionen $f_1, \ldots, f_n$ seien integrierbar, und müssen zeigen, dass auch $g_1, \ldots, g_n$ integrierbar sind. Da B und B' Basen von V sind, gibt es eindeutige $x_{kl} \in \mathbb{R}$ mit

$$b_k = \sum_{l=1}^n x_{kl} b'_l$$

für alle k. Daraus folgt für alle $x \in [a, b]$ die Gleichheit

$$f(x) = \sum_{k=1}^n f_k(x) b_k = \sum_{k=1}^n f_k(x) \sum_{l=1}^n x_{kl} b'_l = \sum_{l=1}^n \Big(\sum_{k=1}^n x_{kl} f_k(x) \Big) b'_l$$

und mit Koeffizientenvergleich somit

$$g_l(x) = \sum_{k=1}^n x_{kl} f_k(x) \tag{6.22}$$

für alle $x \in [a, b]$. Die Funktion g_l ist also eine Linearkombination der Funktionen $f_1, \ldots, f_n$, und somit integrierbar nach Satz 5.21. Die Gleichheit

$$\sum_{k=1}^n \Big(\int_a^b f_k(x)dx \Big) b_k = \sum_{k=1}^n \Big(\int_a^b g_k(x)dx \Big) b'_k$$

folgt unmittelbar aus 6.22 und Linearität des Integrals. □

Übung 6.146. Beweisen Sie die Dreiecksungleichung für vektorwertige Integrale: Für eine stetige Funktion $f : [a, b] \to \mathbb{R}^d$ und eine Norm $\|\cdot\|$ aud $\mathbb{R}^d$ ist $\|f\| : [a, b] \to \mathbb{R}$ stetig, daher integrierbar, und es gilt

$$\left\| \int_a^b f(x)dx \right\| \leq \int_a^b \|f(x)\|dx. \tag{6.23}$$

– **6.147.** Die Diskussion 6.144 enthält auch den wichtigen Fall von komplexwertigen Funktionen

$$f : [a, b] \to \mathbb{C}$$

wenn man $\mathbb{C}$ als zweidimensionalen Vektorraum über $\mathbb{R}$ auffast. Eine Basis von $\mathbb{C}$ als Vektorraum über $\mathbb{R}$ ist $\{1, i\}$. Eine komplexwertige Funktion f ist demnach genau dann Riemann-integrierbar sind, wenn $\mathrm{Re}(f)$ und $\mathrm{Im}(f)$ Riemann-integrierbar sind. Das Riemann-Integral ist in diesem Fall gegeben durch

$$\int_a^b f(x)dx = \int_a^b \mathrm{Re}(f(x))dx + i \int_a^b \mathrm{Im}(f(x))dx.$$

Kapitel 7

Reihen, Funktionenfolgen und Potenzreihen

Wir werden in diesem Kapitel sogenannte Reihen also „unendliche Summen“ betrachten, was uns zu den Definitionen bekannter Funktionen führen wird, insbesondere zu den Definitionen trigonometrischer Funktionen.

7.1 Reihen komplexer Zahlen

Definition 7.1. Sei $(a_n)_{n=0}^{\infty}$ eine Folge komplexer Zahlen, und sei A eine komplexe Zahl. Die Notationen

$$A = \sum_{n=0}^{\infty} a_n \qquad \text{und} \qquad A = \lim_{N\to\infty} \sum_{n=0}^{N} a_n$$

sind gleichbedeutend. Im Zusammenhang, in dem wir uns für den Grenzwert der **Partialsummen** der Folge $(a_k)_k$ interessieren, sprechen wir üblicherweise nicht von einer Folge $(a_n)_{n=0}^{\infty}$, sondern von der Reihe

$$\sum_{n=0}^{\infty} a_n$$

und Konvergenz dieser Reihe. Wir nennen a_n das **n-te Glied** oder den **n-ten Summanden** der Reihe. Wir nennen die Reihe $\sum_{k=1}^{\infty} a_k$ **konvergent**, falls der Grenzwert existiert, wobei wir diesen dann als **Wert der Reihe** bezeichnen. Ansonsten nennen wir die Reihe **divergent**.

Proposition 7.2. *Falls die Reihe $\sum_{k=1}^{\infty} a_k$ konvergiert, dann ist die Folge $(a_n)_n$ eine **Nullfolge**, das heisst, es gilt $\lim_{n\to\infty} a_n = 0$.*

Beweis. Nach Annahme haben die Partialsummen $s_n = \sum_{k=1}^{n} a_k$ für $n \in \mathbb{N}$ einen Grenzwert $\lim_{n\to\infty} s_n = S = \sum_{k=1}^{\infty} a_k$ und damit gilt

$$\lim_{n\to\infty} a_n = \lim_{n\to\infty} (s_n - s_{n-1}) = S - S = 0.$$

□

Beispiel 7.3. Die **geometrische Reihe** $\sum_{n=0}^{\infty} q^n$ zu $q \in \mathbb{R}$ (oder $\mathbb{C}$) konvergiert genau dann, wenn $|q| < 1$ ist. In diesem Fall ist

$$\sum_{k=0}^{\infty} q^k = \frac{1}{1-q}.$$

In der Tat impliziert Konvergenz der Reihe mittels Proposition 7.2, dass $|q| < 1$. Umgekehrt gilt für $|q| < 1$ auf Grund der geometrischen Summenformel in Proposition 4.7 und der Konvergenz der geometrischen Folge in Beispiel 6.70, dass

$$\sum_{k=0}^{n} q^k = \frac{1-q^{n+1}}{1-q} \to \frac{1}{1-q}$$

für $n \to \infty$.

Beispiel 7.4 (Harmonische Reihe)**.** Die Umkehrung von Proposition 7.2 gilt nicht. Beispielsweise ist die **harmonische Reihe** $\sum_{k=1}^{\infty} \frac{1}{k}$ divergent. Wir beweisen die Divergenz mit einer konkreten Abschätzung. Sei $n = 2^\ell$, dann erfüllt die Partialsumme der harmonischen Reihe für n die Abschätzung

$$\begin{aligned}\sum_{k=1}^{2^\ell} \frac{1}{k} &= 1 + \frac{1}{2} + \frac{1}{3} + \frac{1}{4} + \frac{1}{5} + \frac{1}{6} + \frac{1}{7} + \frac{1}{8} + \frac{1}{9} + \cdots + \frac{1}{2^{\ell-1}+1} + \cdots + \frac{1}{2^\ell} \\ &\geq 1 + \frac{1}{2} + \underbrace{\frac{1}{4} + \frac{1}{4}}_{=\frac{1}{2}} + \underbrace{\frac{1}{8} + \frac{1}{8} + \frac{1}{8} + \frac{1}{8}}_{=\frac{1}{2}} + \frac{1}{16} + \cdots + \underbrace{\frac{1}{2^\ell} + \cdots + \frac{1}{2^\ell}}_{=\frac{1}{2}} = 1 + \frac{\ell}{2}.\end{aligned}$$

Da $\ell \in \mathbb{N}$ beliebig war, erkennen wir, dass die Partialsummen nicht beschränkt sind, und daher ist die harmonische Reihe divergent.

Lemma 7.5. *Seien $\sum_{k=1}^{\infty} a_k$, $\sum_{k=1}^{\infty} b_k$ konvergente Reihen und $\alpha, \beta \in \mathbb{C}$. Dann gilt*

$$\sum_{k=1}^{\infty} (\alpha a_k + \beta b_k) = \alpha \sum_{k=1}^{\infty} a_k + \beta \sum_{k=1}^{\infty} b_k.$$

Insbesondere bilden konvergente Reihen einen Vektorraum über $\mathbb{C}$ und der Wert der Reihe stellt eine lineare Abbildung auf diesem Vektorraum nach $\mathbb{C}$ dar.

Beweis. Übung. □

Lemma 7.6. *Sei $\sum_{k=0}^{\infty} a_k$ eine Reihe. Für jedes $N \in \mathbb{N}$ ist die Reihe $\sum_{k=N}^{\infty} a_k$ genau dann konvergent, wenn die Reihe $\sum_{k=0}^{\infty} a_k$ konvergent ist. In diesem Fall gilt*

$$\sum_{k=0}^{\infty} a_k = \sum_{k=1}^{N-1} a_k + \sum_{k=N}^{\infty} a_k.$$

Beweis. Für $n \geq N$ gilt

$$\sum_{k=1}^{n} a_k = \sum_{k=1}^{N-1} a_k + \sum_{k=N}^{n} a_k.$$

Insbesondere konvergieren die Partialsummen von $\sum_{k=N}^{\infty} a_k$ genau dann, wenn die Partialsummen von $\sum_{k=1}^{\infty} a_k$ konvergieren und das Lemma folgt. □

Lemma 7.7. *Sei $\sum_{n=1}^{\infty} a_n$ eine konvergente Reihe und $(n_k)_k$ eine streng monoton wachsende Folge natürlicher Zahlen. Definiere $A_1 = a_1 + \cdots + a_{n_1}$ und $A_k = a_{n_{k-1}+1} + \cdots + a_{n_k}$ für $k \geq 2$. Dann gilt*

$$\sum_{k=1}^{\infty} A_k = \sum_{n=1}^{\infty} a_n.$$

Beweis. Die K-te Partialsumme von $\sum_{k=1}^{\infty} A_k$ ist

$$\sum_{k=1}^{K} A_k = (a_1 + \ldots + a_{n_1}) + (a_{n_1+1} + \ldots + a_{n_2}) + \ldots + (a_{n_{K-1}+1} + \ldots + a_{n_K}) = \sum_{n=1}^{n_K} a_n.$$

Somit bilden die Partialsummen von $\sum_{k=1}^{\infty} A_k$ eine Teilfolge der konvergenten Folge der Partialsummen von $\sum_{n=1}^{\infty} a_n$. □

Beispiel 7.8. Die Umkehrung von Lemma 7.7 gilt im Allgemeinen nicht. Beispielsweise ist die Reihe $\sum_{n=1}^{\infty}(-1)^n$ nach Proposition 7.2 divergent, aber die Reihe $\sum_{k=1}^{\infty}((-1)^{2k-1} + (-1)^{2k})$, die aus zusammengefügten Gliedern von $\sum_{n=1}^{\infty}(-1)^n$ besteht, ist konvergent, da jedes Glied Null ist.

7.1.1 Reihen mit nicht-negativen Gliedern

Proposition 7.9. *Für eine Reihe $\sum_{k=1}^{\infty} a_k$ mit nicht-negativen Gliedern $a_k \geq 0$ für alle $k \in \mathbb{N}$ bilden die Partialsummen $s_n = \sum_{k=1}^{n} a_k$ eine monoton wachsende Folge. Falls diese Folge der Partialsummen beschränkt ist, dann konvergiert die Reihe $\sum_{k=1}^{\infty} a_k$. Ansonsten gilt*

$$\sum_{k=1}^{\infty} a_k = \lim_{n\to\infty} s_n = \infty.$$

Beweis. Aus $a_{n+1} \geq 0$ folgt $s_{n+1} = s_n + a_{n+1} \geq s_n$ für alle $n \in \mathbb{N}$. Falls die Partialsummen $\{s_n \mid n \in \mathbb{N}\}$ zusätzlich noch beschränkt sind, dann sind diese konvergent nach Satz 6.41. □

Korollar 7.10. *Seien $\sum_{k=1}^{\infty} a_k$, $\sum_{k=1}^{\infty} b_k$ zwei Reihen mit der Eigenschaft $0 \leq a_k \leq b_k$ für alle $k \in \mathbb{N}$. Dann gilt $\sum_{k=1}^{\infty} a_k \leq \sum_{k=1}^{\infty} b_k$ und insbesondere gelten die Implikationen*

$$\sum_{k=1}^{\infty} b_k \text{ konvergent} \implies \sum_{k=1}^{\infty} a_k \text{ konvergent}$$
$$\sum_{k=1}^{\infty} a_k \text{ divergent} \implies \sum_{k=1}^{\infty} b_k \text{ divergent}.$$

Diese beiden Implikationen treffen auch dann zu, wenn $0 \leq a_n \leq b_n$ nur für alle hinreichend grossen $n \in \mathbb{N}$ gilt.

Beweis. Aus $a_k \leq b_k$ für alle $k \in \mathbb{N}$ folgt $\sum_{k=1}^{n} a_k \leq \sum_{k=1}^{n} b_k$ für alle $n \in \mathbb{N}$. Somit gilt nach Monotonie der Folge der Partialsummen

$$\sum_{k=1}^{\infty} a_k = \sup\left\{\sum_{k=1}^{n} a_k \mid n \in \mathbb{N}\right\} \leq \sup\left\{\sum_{k=1}^{n} b_k \mid n \in \mathbb{N}\right\} = \sum_{k=1}^{\infty} b_k.$$

Die letzte Aussage der Proposition ist nun eine Konsequenz von Lemma 7.6. □

– **7.11.** Man nennt unter den Annahmen des Korollars die Reihe $\sum_{k=1}^{\infty} b_k$ eine Majorante der Reihe $\sum_{k=1}^{\infty} a_k$, und letztere auch eine Minorante der Reihe $\sum_{k=1}^{\infty} b_k$. Daher spricht man auch von dem **Majoranten-** und dem **Minorantenkriterium**.

Übung 7.12. Zeigen Sie, dass die Annahme in Korollar 7.10, dass die Reihen $\sum_{k=1}^{\infty} a_k$, $\sum_{k=1}^{\infty} b_k$ nicht-negative Glieder haben, notwendig ist.

Beispiel 7.13. Die Reihe $\sum_{k=1}^{\infty} \frac{1}{k^2}$ ist konvergent. Tatsächlich gilt $a_k = \frac{1}{k^2} \leq \frac{1}{k(k-1)} = b_k$ für $k \geq 2$ und die Reihe $\sum_{k=1}^{\infty} b_k$ ist konvergent, da deren n-te Partialsumme unter Auflösen einer Teleskopsumme (siehe Abschnitt 4.1.1) durch

$$\sum_{k=2}^{n} \frac{1}{k(k-1)} = \sum_{k=2}^{n} \left(\frac{1}{k-1} - \frac{1}{k}\right) = 1 - \frac{1}{n}$$

gegeben ist.

Beispiel 7.14. Wir wollen zeigen, dass die Reihe

$$\sum_{n=0}^{\infty} a_n \qquad \text{mit} \qquad a_n = \frac{2n-10}{n^3 - 10n + 100}$$

konvergiert. Es gilt $\lim_{n\to\infty} n^{-2} a_n = 2$, und daher gibt es ein $N \in \mathbb{N}$ mit $n^{-1} \leq a_n \leq 3n^{-2}$ für alle $n \geq N$. Aus Korollar 7.10 und Beispiel 7.13 ergibt sich somit die Konvergenz der Reihe.

Proposition 7.15 (Verdichtungskriterium)**.** *Sei $(a_n)_{n=0}^{\infty}$ eine monoton fallende Folge nichtnegativer reeller Zahlen. Dann gilt:*

$$\sum_{n=0}^{\infty} a_n \text{ konvergiert} \iff \sum_{n=0}^{\infty} 2^n a_{2^n} \text{ konvergiert.}$$

Beweis. Auf Grund der Monotonie der Folge $(a_n)_{n=0}^{\infty}$ gilt die Ungleichung

$$2^n a_{2^{n+1}} \leq a_{2^n+1} + \ldots + a_{2^{n+1}} \leq 2^n a_{2^n}$$

für alle $n \in \mathbb{N}$. Für die Partialsummen ergeben sich daher die Ungleichungen

$$\sum_{k=1}^{n+1} 2^{k-1} a_{2^k} \leq \sum_{\ell=2}^{2^{n+1}} a_\ell \qquad \text{und} \qquad \sum_{\ell=2}^{2^{n+1}} a_\ell \leq \sum_{k=0}^{n} 2^k a_{2^k}$$

und wir erhalten die Proposition durch den Grenzübergang $n \to \infty$ und Korollar 7.10. □

Beispiel 7.16. Die Reihe $\sum_{n=1}^{\infty} \frac{1}{n^p}$ für $p \in \mathbb{R}$ konvergiert genau dann, wenn $p > 1$. Für $p \leq 0$ ist $\frac{1}{n^p} \geq 1$ für alle $n \in \mathbb{N}$ und die Reihe nach Proposition 7.2 somit divergent. Für $p \leq 1$ gilt $\frac{1}{n} \leq \frac{1}{n^p}$ für alle $n \in \mathbb{N}$ und die Reihe divergiert nach Korollar 7.10, da die harmonische Reihe divergiert. Wir wenden nun Proposition 7.15 an. Für $p \geq 0$ ist $\left(\frac{1}{n^p}\right)_n$ eine monoton abnehmende Folge und wir erhalten aus Proposition 7.15, dass $\sum_{n=1}^{\infty} \frac{1}{n^p}$ genau dann konvergiert, wenn

$$\sum_{k=1}^{\infty} 2^k \frac{1}{(2^k)^p} = \sum_{k=1}^{\infty} (2^{1-p})^k$$

konvergiert. Diese geometrische Reihe konvergiert aber nach Beispiel 7.3 genau dann, wenn $p > 1$ ist.

Übung 7.17. (i) Zeigen Sie für $p \in \mathbb{R}$, dass die Reihe $\sum_{n=2}^{\infty} \frac{1}{n \log(n)^p}$ genau dann konvergiert, wenn $p > 1$ ist.

(ii) Ist die Reihe $\sum_{n=3}^{\infty} \frac{1}{n \log(n) \log(\log(n))}$ konvergent oder divergent?

Übung 7.18. Sei $q \in \mathbb{N}$, $q > 1$. In Übung 4.6 haben wir gezeigt, dass jede ganze Zahl eine Ziffernentwicklung zur Basis q besitzt. In dieser Übung wollen wir die analoge Aussage für reelle Zahlen formulieren und beweisen. Sei $x \in \mathbb{R}$. Wegen Übung 4.6 wollen wir sogar annehmen, dass $x \in [0, 1)$. Zeigen Sie, dass eine Folge von Ziffern $(\alpha_k)_k$ mit $\alpha_k \in \{1, \ldots, q-1\}$ für alle $k \in \mathbb{N}$ existiert, so dass die Reihe $\sum_{k=1}^{\infty} \alpha_k q^k$ konvergiert und x darstellt im Sinne von

$$\sum_{k=1}^{\infty} \alpha_k q^{-k} = x.$$

Sind die Ziffern $(\alpha_k)_k$ zu $x \in \mathbb{R}$ wie oben eindeutig bestimmt?

7.1.2 Bedingte Konvergenz

– **7.19.** Wir sagen, dass eine Reihe $\sum_{n=1}^{\infty} a_n$ mit komplexen Summanden **absolut konvergiert**, falls die Reihe $\sum_{n=1}^{\infty} |a_n|$ konvergiert. Die Reihe $\sum_{n=1}^{\infty} a_n$ ist **bedingt konvergent**, falls sie konvergiert, aber nicht absolut konvergiert.

Beispiel 7.20. Wir wollen zuerst zeigen, dass die **alternierende harmonische Reihe**

$$\sum_{n=1}^{\infty} \frac{(-1)^{n+1}}{n} = 1 - \frac{1}{2} + \frac{1}{3} - \frac{1}{4} + \frac{1}{5} + \dots$$

bedingt konvergiert. Nach Beispiel 7.4 divergiert die harmonische Reihe

$$\sum_{n=1}^{\infty} \frac{1}{n} = \sum_{n=1}^{\infty} \frac{|(-1)^{n+1}|}{n}$$

(nach unendlich). Wir müssen also nur noch Konvergenz der alternierenden Reihe beweisen. Wir betrachten zuerst zu $n \in \mathbb{N}$ die $2n$-te Partialsumme

$$\begin{aligned} s_{2n} &= \left(1 - \frac{1}{2}\right) + \left(\frac{1}{3} - \frac{1}{4}\right) + \dots + \left(\frac{1}{2n-1} - \frac{1}{2n}\right) = \sum_{k=1}^{n} \left(\frac{1}{2k-1} - \frac{1}{2k}\right) \\ &= \sum_{k=1}^{n} \frac{1}{2k(2k-1)} \leq \sum_{k=1}^{n} \frac{1}{k^2} \leq \sum_{k=1}^{\infty} \frac{1}{k^2} \end{aligned}$$

Die Folge $(s_{2n})_n$ ist somit monoton wachsend und beschränkt (wegen Beispiel 7.13) und konvergiert damit. Wegen $s_{2n-1} = s_{2n} + \frac{1}{2n}$ konvergiert aber ebenso die Folge $(s_{2n-1})_n$ und gegen den gleichen Limes.[1] Also konvergiert die Reihe $\sum_{n=1}^{\infty} \frac{(-1)^{n+1}}{n}$ (wieso?). Des Weiteren folgt $\sum_{n=1} \frac{(-1)^{n+1}}{n} \geq \frac{1}{2}$, da nach obigem Argument die Partialsumme s_{2n} als Summe von positiven Summanden geschrieben werden kann, wovon der erste Term gleich $\frac{1}{2}$ ist.

Satz 7.21 (Riemann'scher Umordnungssatz)**.** *Sei $\sum_{n=1}^{\infty} a_n$ eine bedingt konvergente Reihe mit reellen Gliedern, und sei $A \in \mathbb{R}$. Es existiert eine Bijektion $\varphi : \mathbb{N} \to \mathbb{N}$, so dass*

$$A = \sum_{n=0}^{\infty} a_{\varphi(n)} \tag{7.1}$$

gilt.

Beweis. Sei $\sum_{n=1}^{\infty} a_n$ eine bedingt konvergente Reihe. Dann gilt $a_n \to 0$ für $n \to \infty$ und $\sum_{n=1}^{\infty} |a_n| = \infty$ nach Annahme. Wir teilen die natürlichen Zahlen $\mathbb{N}$ in die zwei Mengen

$$P = \{n \in \mathbb{N} \mid a_n \geq 0\}, \qquad N = \{n \in \mathbb{N} \mid a_n < 0\}$$

[1] Wir werden den Wert dieser Reihe erst später berechnen können.

auf. Wir zählen die Elemente in P und N in geordneter Reihenfolge auf, also $P = \{p_0, p_1, \ldots\}$ und $N = \{n_0, n_1, \ldots\}$ mit $p_0 < p_1 < p_2 < \cdots$ sowie $n_0 < n_1 < \cdots$. Es gilt

$$\sum_{k=0}^{\infty} a_{p_k} = +\infty \qquad \text{und} \qquad \sum_{k=0}^{\infty} -a_{n_k} = +\infty \tag{7.2}$$

denn falls eine der beiden Reihen konvergiert, dann würde $\sum_{n=1}^{\infty} |a_n|$ konvergieren oder aber $\sum_{n=1}^{\infty} a_n$ divergieren. Wäre zum Beispiel $\sum_{k=1}^{\infty} a_{p_k} = \infty$, aber $\sum_{k=1}^{\infty}(-a_{n_k}) < \infty$, dann wäre auch $\sum_{n=1}^{\infty} a_n = \infty$. Zu dem gegebenen $A \in \mathbb{R}$ konstruieren wir die bijektive Abbildung $\varphi : \mathbb{N} \to \mathbb{N}$ rekursiv auf folgende Weise: Falls $A < 0$, setze $\varphi(0) = n_1$, und falls $A \geq 0$, setze $\varphi(0) = p_1$. Dann, angenommen wir haben bereits $\varphi(0), \varphi(1), \ldots, \varphi(n)$ definiert, so setzen wir $s_n = a_{\varphi(0)} + a_{\varphi(1)} + \cdots + a_{\varphi(n)}$ und

$$\varphi(n+1) = \begin{cases} \min(P \setminus \{\varphi(0), \varphi(1), \ldots, \varphi(n)\}) & \text{falls } s_n < A \\ \min(N \setminus \{\varphi(0), \varphi(1), \ldots, \varphi(n)\}) & \text{falls } s_n \geq A \end{cases}$$

Die so definierte Abbildung $\varphi : \mathbb{N} \to \mathbb{N}$ ist injektiv durch Konstruktion, und surjektiv aufgrund der Divergenz der Reihen (7.2). Da $(a_n)_{n=0}^{\infty}$ gegen 0 strebt, konvergiert die Folge der Partialsummen $(s_n)_{n=0}^{\infty}$ nach A, was (7.1) zeigt. □

Übung 7.22. Ergänzen Sie die im Beweis von Satz 7.21 unterlassenen Details. Zeigen Sie ebenfalls, dass man für A auch eines der Symbole $-\infty$ oder $+\infty$ nehmen kann.

7.1.3 Konvergenzkriterien von Leibnitz und Cauchy

Für eine Folge $(a_n)_n$ nichtnegativer Zahlen bezeichnen wir die Reihe $\sum_{n=1}^{\infty}(-1)^{n+1}a_n$ als eine **alternierende** Reihe.

Proposition 7.23 (Leibniz-Kriterium)**.** *Sei $(a_n)_{n=0}^{\infty}$ eine monoton fallende Folge nichtnegativer reeller Zahlen, die gegen Null konvergiert. Dann konvergiert die alternierende Reihe $\sum_{k=0}^{\infty}(-1)^k a_k$ und es gilt*

$$\sum_{k=0}^{2n-1}(-1)^k a_k \leq \sum_{k=0}^{\infty}(-1)^k a_k \leq \sum_{k=0}^{2n}(-1)^k a_k \tag{7.3}$$

für alle $n \in \mathbb{N}$.

Beweis. Für $n \in \mathbb{N}$ sei $s_n = \sum_{k=0}^{n}(-1)^{k+1}a_k$. Es gilt

$$s_{2n} = s_{2n-2} - a_{2n-1} + a_{2n} \leq s_{2n-2}, \qquad s_{2n+1} = s_{2n-1} + a_{2n} - a_{2n+1} \geq s_{2n-1}$$

für alle $n \in \mathbb{N}$. Die Folge $(s_{2n})_{n=0}^{\infty}$ ist also monoton fallend. Sie ist von unten durch $s_1 = a_0 - a_1$ beschränkt, und ist also konvergent. Genauso ist die Folge $(s_{2n+1})_{n=0}^{\infty}$ monoton wachsend und konvergent. Setzen wir

$$A = \lim_{n\to\infty} s_{2n} \qquad \text{und} \qquad B = \lim_{n\to\infty} s_{2n+1}$$

so gilt $A \geq B$ einerseits, und

$$A \leq s_{2n} = s_{2n-1} + a_{2n} \leq B + a_{2n}$$

andererseits, woraus $A = B$ folgt, da $(a_{2n})_{n=0}^{\infty}$ gegen 0 konvergiert. Die Konvergenz der alternierenden Reihe sowie die Abschätzungen 7.3 ergeben sich daraus und aus dem Sandwich-Lemma 6.36 für Folgen reeller Zahlen. □

Satz 7.24 (Cauchy-Kriterium)**.** *Die Reihe komplexer Zahlen $\sum_{k=1}^{\infty} a_k$ konvergiert genau dann, wenn es zu jedem $\varepsilon > 0$ ein $N \in \mathbb{N}$ gibt, so dass für $n \geq m \geq N$*

$$\left| \sum_{k=m}^{n} a_k \right| < \varepsilon$$

erfüllt ist.

Beweis. Die Hypothese im Satz ist gleichbedeutend damit, dass die Folge $(s_n)_{n=0}^{\infty}$ der Partialsummen $s_n = \sum_{k=1}^{n} a_k$ eine Cauchy-Folge ist. Nach Satz 6.138 konvergieren Cauchy-Folgen in $\mathbb{C}$. □

Beispiel 7.25. Um die Divergenz der harmonischen Reihe zu sehen, können wir auch das Cauchy-Kriterium verwenden. Wir setzen dazu $\varepsilon = \frac{1}{2}$. Für ein beliebiges $N \in \mathbb{N}$ gilt dann

$$\sum_{k=N}^{2N} \frac{1}{k} = \frac{1}{N} + \frac{1}{N+1} + \ldots + \frac{1}{2N} \geq \frac{N+1}{2N} > \frac{1}{2},$$

was wegen dem Cauchy-Kriterium für Reihen (Satz 7.24) die Divergenz impliziert.

7.2 Absolute Konvergenz

In diesem Abschnitt wollen wir uns mit absolut konvergenten Reihen auseinandersetzen und einige Konvergenzkriterien beweisen.

7.2.1 Kriterien für absolute Konvergenz

Proposition 7.26. *Eine absolut konvergente Reihe $\sum_{n=1}^{\infty} a_n$ ist auch konvergent und es gilt die verallgemeinerte Dreiecksungleichung*

$$\left|\sum_{n=1}^{\infty} a_n\right| \leq \sum_{n=1}^{\infty} |a_n|.$$

Beweis. Da die Reihe $\sum_{n=1}^{\infty} |a_n|$ konvergiert, gibt es nach dem Cauchy-Kriterium 7.24 für jedes $\varepsilon > 0$ ein $N \in \mathbb{N}$, so dass für $n \geq m \geq N$ die Abschätzung

$$\sum_{k=m}^{n} |a_k| < \varepsilon$$

gilt. Daraus folgt

$$\left|\sum_{k=m}^{n} a_k\right| \leq \sum_{k=m}^{n} |a_k| < \varepsilon$$

mit der Dreiecksungleichung. Da $\varepsilon > 0$ beliebig war, beweist dies nach dem Cauchy-Kriterium die Konvergenz der Reihe $\sum_{n=1}^{\infty} a_n$. Der zweite Teil folgt nun aus der Ungleichung

$$\left|\sum_{k=1}^{n} a_k\right| \leq \sum_{k=1}^{n} |a_k|$$

für alle $n \in \mathbb{N}$ und dem Grenzübergang für $n \to \infty$. □

Korollar 7.27 (Majorantenkriterium von Weierstrass)**.** *Sei $(a_n)_n$ eine komplexe und $(b_n)_n$ eine reelle Folge mit $|a_n| \leq b_n$ für alle hinreichend grossen $n \in \mathbb{N}$. Falls $\sum_{n=1}^{\infty} b_n$ konvergiert, dann ist $\sum_{n=1}^{\infty} a_n$ absolut konvergent, und daher auch konvergent.*

Beweis. Da endlich viele Startglieder vernachlässigt werden können, dürfen wir annehmen, dass die Ungleichung $|a_n| \leq b_n$ für alle $n \in \mathbb{N}$ gilt. Nach dem Vergleichssatz 7.10 ist $\sum_{n=1}^{\infty} a_n$ dann absolut konvergent und Konvergenz folgt aus Proposition 7.26. □

Korollar 7.28 (Cauchy-Wurzelkriterium)**.** *Sei $(a_n)_n$ eine Folge komplexer Zahlen und*

$$\alpha = \limsup_{n\to\infty} \sqrt[n]{|a_n|} \in \mathbb{R} \cup \{\infty\}.$$

Dann gilt

$$\alpha < 1 \implies \sum_{n=1}^{\infty} a_n \text{ konvergiert absolut, und} \qquad \alpha > 1 \implies \sum_{n=1}^{\infty} a_n \text{ divergiert.}$$

Beweis. Angenommen $\alpha < 1$. Dann gibt es ein $n \in \mathbb{N}$ mit

$$\sup_{k \geq n} \sqrt[k]{|a_k|} < q = \frac{1+\alpha}{2} < 1$$

und somit $|a_k| < q^k$ für alle $k \geq n$. Die Reihe $\sum_{k=1}^{\infty} a_k$ konvergiert somit absolut nach dem Majorantenkriterium 7.27 und Konvergenz der geometrischen Reihe in Beispiel 7.3. Falls $\alpha > 1$ gilt, so gibt es eine Teilfolge $(a_{n_k})_{k=0}^{\infty}$ mit $\sqrt[n_k]{|a_{n_k}|} > 1$ für alle k. Daraus folgt aber $|a_{n_k}| > 1$, und insbesondere ist $(a_n)_n$ keine Nullfolge und $\sum_{n=1}^{\infty} a_n$ divergiert. □

Beispiel 7.29. Sei $(a_n)_{n=0}^{\infty}$ eine Folge komplexer Zahlen und $\alpha = \limsup_{n\to\infty} \sqrt[n]{|a_n|}$ wie im Wurzelkriterium. Falls $\alpha = 1$ gilt, dann kann anhand des Wurzelkriteriums keine Entscheidung über Konvergenz oder Divergenz der Reihe $\sum_{n=1}^{\infty} a_n$ gefällt werden. Nach Beispiel 6.39 gilt $\sqrt[n]{1/n} =\to 1$ für $n \to \infty$, und nach Beispiel 7.4 divergiert die Reihe $\sum_{n=1}^{\infty} \frac{1}{n}$. Andererseits gilt auch $\sqrt[n]{1/n^2} \to 1$ für $n \to \infty$, aber die Reihe $\sum_{n=1}^{\infty} \frac{1}{n^2}$ konvergiert nach Beispiel 7.13.

Korollar 7.30 (D'Alemberts Quotientenkriterium)**.** *Sei $(a_n)_n$ eine Folge komplexer Zahlen mit $a_n \neq 0$ für alle $n \in \mathbb{N}$, so dass*

$$\alpha = \lim_{n\to\infty} \frac{|a_{n+1}|}{|a_n|}$$

existiert. Dann gilt

$$\alpha < 1 \implies \sum_{n=1}^{\infty} a_n \text{ konvergiert absolut, und} \qquad \alpha > 1 \implies \sum_{n=1}^{\infty} a_n \text{ divergiert.}$$

Übung 7.31. Beweisen Sie Korollar 7.30. Erklären Sie auch, wieso man nicht den Limes superior anstelle des Limes verwenden kann.

7.2.2 Umordnen von Reihen

Satz 7.32 (Umordngssatz für absolut konvergente Reihen)**.** *Sei $\sum_{n=0}^{\infty} a_n$ eine absolut konvergente Reihe komplexer Zahlen. Sei $\varphi : \mathbb{N} \to \mathbb{N}$ eine Bijektion. Dann ist die Reihe $\sum_{n=0}^{\infty} a_{\varphi(n)}$ absolut konvergent, und es gilt*

$$\sum_{n=0}^{\infty} a_n = \sum_{n=0}^{\infty} a_{\varphi(n)}. \tag{7.4}$$

Beweis. Sei $\varphi : \mathbb{N} \to \mathbb{N}$ eine Bijektion und $\varepsilon > 0$. Nach dem Cauchy-Kriterium 7.24 gibt es ein $N \in \mathbb{N}$, so dass $\sum_{k=m}^{n} |a_k| < \varepsilon$ für alle natürliche Zahlen $n \geq m \geq N$ gilt. Daher gilt auch

$$\left| \sum_{k=m}^{\infty} a_k \right| \leq \sum_{k=m}^{\infty} |a_k| \leq \varepsilon$$

für alle $m \geq N$ nach der Dreiecksungleichung in Proposition 7.26. Sei M das Maximum der endlichen Menge $\{\varphi^{-1}(k) \mid k \leq N\}$. Für alle $n \geq M$ gilt

$$\begin{aligned} \left| \sum_{l=0}^{n} a_{\varphi(l)} - \sum_{k=0}^{\infty} a_k \right| &= \left| \sum_{l=0}^{n} a_{\varphi(l)} - \sum_{k=0}^{N} a_k - \sum_{k=N+1}^{\infty} a_k \right| \\ &\leq \left| \sum_{\substack{\ell \leq n, \\ \varphi(\ell) > N}} a_{\varphi(l)} \right| + \underbrace{\left| \sum_{k=N+1}^{\infty} a_k \right|}_{\leq \varepsilon} \leq \sum_{\substack{l \leq n, \\ \varphi(\ell) > N}} |a_{\varphi(l)}| + \varepsilon < 2\varepsilon, \end{aligned}$$

wobei wir verwendet haben, dass φ eine Bijektion ist. Insbesondere treten damit, und wegen $n \geq M$, alle $k \in \{0, \ldots, N\}$ genau einmal als $\varphi(l)$ für $l \in \{0, \ldots, n\}$ auf, und die Differenz $\sum_{l=0}^{n} a_{\varphi(l)} - \sum_{k=0}^{N} a_k$ enthält nach Kürzen dieser Terme nur mehr eine Summe über gewisse a_k mit $k \geq N$. Da $\varepsilon > 0$ beliebig war, zeigt dies die Gleichung (7.4).

Wenden wir dasselbe Argument wie oben auf die Reihe $\sum_{n=0}^{\infty} |a_{\varphi(n)}|$ an, ergibt sich auch die absolute Konvergenz von $\sum_{n=0}^{\infty} a_{\varphi(n)}$. □

7.2.3 Produkte

Satz 7.33 (Produktsatz)**.** *Seien $\sum_{n=0}^{\infty} a_n$ und $\sum_{n=0}^{\infty} b_n$ absolut konvergente Reihen, und sei eine Bijektion $\alpha : \mathbb{N} \to \mathbb{N} \times \mathbb{N}$ durch $\alpha(n) = (\varphi(n), \psi(n))$ gegeben. Dann gilt*

$$\sum_{n=0}^{\infty} a_{\varphi(n)} b_{\psi(n)} = \left(\sum_{n=0}^{\infty} a_n \right) \left(\sum_{n=1}^{\infty} b_n \right). \tag{7.5}$$

und die Reihe linkerhand konvergiert absolut.

Beweis. Wir wählen zuerst eine Bijektion $\alpha : \mathbb{N} \to \mathbb{N}^2$, geschrieben als $\alpha(n) = (\varphi(n), \psi(n))$, so dass $\{\alpha(k) \mid 0 \leq k < n^2\} = \{0, 1, \ldots, n-1\}^2$ für alle $n \in \mathbb{N}$ gilt. Zum Beispiel könnte $(\alpha(n))_{n=0}^{\infty}$ die Menge $\mathbb{N}^2$ wie im folgenden Bild durchlaufen.

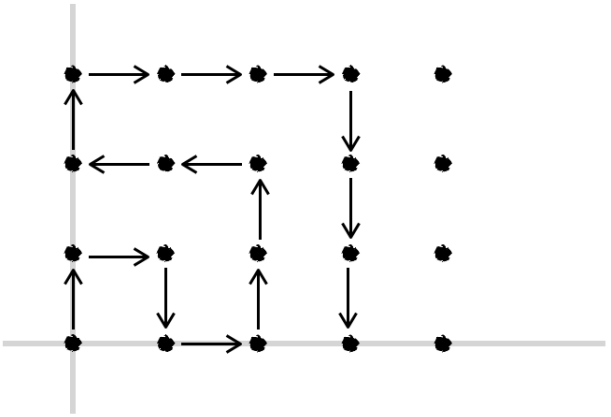

Für jedes $n \in \mathbb{N}$ gilt dann

$$\sum_{k=0}^{n^2-1} |a_{\varphi(k)}||b_{\psi(k)}| = \left(\sum_{l=0}^{n-1} |a_l|\right)\left(\sum_{m=0}^{n-1} |b_m|\right) \leq \left(\sum_{l=0}^{\infty} |a_l|\right)\left(\sum_{m=0}^{\infty} |b_m|\right)$$

für alle $n \in \mathbb{N}$. Da für eine Reihe mit nichtnegativen Termen die Folge der Partialsummen monoton wachsend ist, folgt daraus dass die Reihe $\sum_{k=1}^{\infty} |a_{\varphi(k)}||b_{\psi(k)}|$ konvergiert und damit, dass die Reihe links in (7.5) absolut konvergent ist. Die Gleichung (7.5) selbst erhalten wir aus

$$\sum_{k=0}^{n^2-1} a_{\varphi(k)} b_{\psi(k)} = \left(\sum_{l=0}^{n-1} a_l\right)\left(\sum_{m=0}^{n-1} b_m\right)$$

und Grenzwertübergangs $n \to \infty$.

Betrachten wir eine beliebige Bijektion $\beta : \mathbb{N} \to \mathbb{N}^2$, so können wir diese als $\beta = \alpha \circ \gamma$ für eine Bijektion $\gamma : \mathbb{N} \to \mathbb{N}$ schreiben. Die Gleichung (7.5) folgt dann aus obigem und dem Umordnungssatz 7.32. □

Korollar 7.34 (Cauchy-Produkt)**.** *Falls $\sum_{n=0}^{\infty} a_n$ und $\sum_{n=0}^{\infty} b_n$ absolut konvergente Reihen mit komplexen Gliedern sind, dann gilt*

$$\sum_{n=0}^{\infty}\Big(\sum_{k=0}^{n} a_{n-k} b_k\Big) = \Big(\sum_{n=0}^{\infty} a_n\Big)\Big(\sum_{n=0}^{\infty} b_n\Big),$$

wobei die Reihe $\sum_{n=0}^{\infty}\big(\sum_{k=0}^{n} a_{n-k} b_k\big)$ absolut konvergent ist.

Beweis. Dies folgt, indem wir die Abzählung φ von $\mathbb{N} \times \mathbb{N}$ aus dem Bild unten auf den Produktsatz anwenden und dann entsprechend Lemma 7.7 Glieder zusammenfassen.

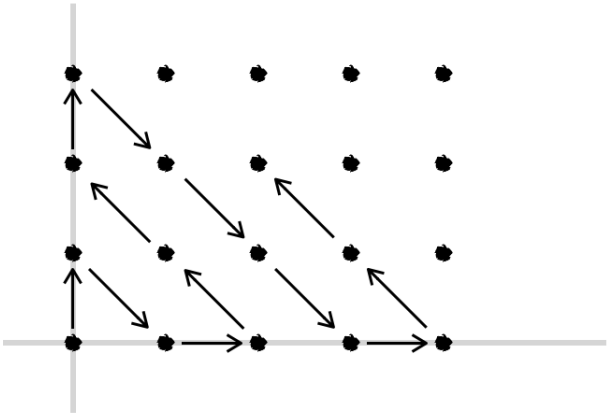

Die absolute Konvergenz folgt ebenso aus Satz 7.33 und

$$\sum_{n=0}^{\infty}\left|\sum_{k=0}^{n} a_{n-k}b_k\right| \leq \sum_{n=0}^{\infty}\sum_{k=0}^{n}|a_{n-k}b_k| < \infty.$$

□

Beispiel 7.35. Sei $q \in \mathbb{C}$ mit $|q| < 1$. Dann konvergiert $\sum_{n=0}^{\infty} q^n$ absolut. Wenden wir das Cauchy-Produkt auf diese Reihe und sich selbst an, so erhalten wir

$$\frac{1}{(1-q)^2} = \left(\sum_{n=0}^{\infty} q^n\right)^2 = \sum_{n=0}^{\infty}\sum_{k=0}^{n} q^{n-k}q^k = \sum_{n=0}^{\infty}(n+1)q^n.$$

Auf diese Weise erhalten wir auch eine Summenformel für

$$\sum_{n=1}^{\infty} nq^n = q\sum_{n=1}^{\infty} nq^{n-1} = q\sum_{k=0}^{\infty}(k+1)q^k = \frac{q}{(1-q)^2},$$

wobei wir die Indexverschiebung $k = n-1$ durchgeführt haben.

Übung 7.36. Formal lässt sich auch für bedingt konvergente Reihen $\sum_{n=0}^{\infty} a_n$ und $\sum_{n=0}^{\infty} b_n$ das Cauchy-Produkt $\sum_{n=0}^{\infty}\left(\sum_{k=0}^{n} a_{n-k}b_k\right)$ bilden. Es muss jedoch nicht mehr konvergent sein: Zeigen Sie, dass das Cauchy-Produkts der bedingt konvergenten Reihe

$$\sum_{n=0}^{\infty}\frac{(-1)^{n+1}}{\sqrt{n+1}}$$

mit sich selbst divergiert.

7.3 Konvergenz von Funktionenfolgen

7.3.1 Punktweise Konvergenz

Mit dem allgemeinen Begriff der Konvergenz von Folgen in metrischen Räumen, und insbesondere in normierten Vektorräumen, können wir über Konvergenz von Folgen von Funktonen sprechen, in dem wir einen geeigneten normierten Vektorraum festlegen, dessen Elemente Funktionen sind. In diesem Abschnitt führen wir zwei Begriffe von Konvergenz ein, die wir nicht in diesem Rahmen erklären können.

Definition 7.37. Sei D eine Menge, sei $(f_n)_{n=0}^{\infty}$ eine Folge von Funktionen $f_n : D \to \mathbb{C}$, und sei $f : D \to \mathbb{C}$ eine Funktion. Wir sagen die Folge $(f_n)_{n=0}^{\infty}$ konvergiert **punktweise** gegen f, falls für jedes $x \in D$ die Folge komplexer Zahlen $(f_n(x))_{n=0}^{\infty}$ gegen $f(x)$ konvergiert. Wir bezeichnen die Funktion f in dem Fall als den **punktweisen Grenzwert** der Folge $(f_n)_{n=0}^{\infty}$.

Übung 7.38. Zeigen Sie, dass der punktweise Grenzwert einer Folge von Funktionen eindeutig bestimmt ist, falls er existiert.

– **7.39.** Wir haben in Abschnitt 6.3 bereits ein Beispiel einer punktweise konvergenten Funktionenfolge gesehen, da wir die reelle Exponentialabbildung exp durch

$$\exp(x) = \lim_{n\to\infty} \left(1 + \frac{x}{n}\right)^n$$

für $x \in \mathbb{R}$ definiert haben. In den nachfolgenden Beispielen zeigen wir, dass im allgemeinen weder die Eigenschaft der Stetigkeit noch das Riemann-Integral unter punktweiser Konvergenz erhalten bleiben.

Beispiel 7.40. Sei $D = [0, 1]$ und sei $f_n : D \to \mathbb{R}$ gegeben durch $f_n(x) = x^n$. Dann konvergieren die Folge stetiger Funktionen $(f_n)_{n=0}^{\infty}$ punktweise gegen die nicht stetige Funktion $f : D \to \mathbb{R}$ gegeben durch

$$f(x) = \mathbb{1}_{\{1\}}(x) = \lim_{n\to\infty} f_n(x) = \lim_{n\to\infty} x^n = \begin{cases} 0 & \text{für } x < 1 \\ 1 & \text{für } x = 1. \end{cases}$$

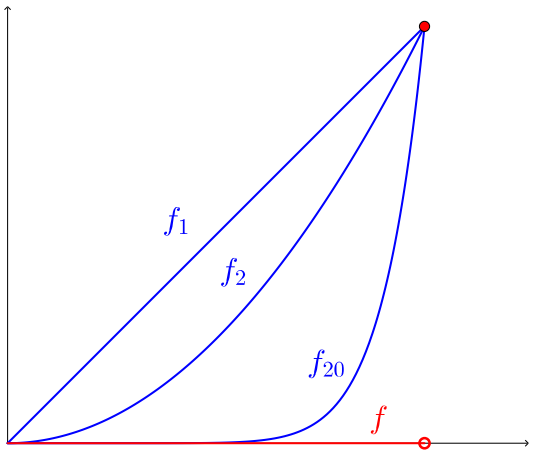

Beispiel 7.41. Sei $D = [0,1]$ und sei $f_n : D \to \mathbb{R}$ gegeben durch

$$f_n(x) = \begin{cases} n^2 x & \text{für } x \in \left[0, \frac{1}{2n}\right] \\ n^2(\frac{1}{n} - x) & \text{für } x \in \left[\frac{1}{2n}, \frac{1}{n}\right] \\ 0 & \text{für } x \in \left[\frac{1}{n}, 1\right] \end{cases}$$

für $x \in [0,1]$ und $n \in \mathbb{N}$. Dann ist f_n stetig und insbesondere integrierbar. Die Folge $(f_n)_{n=0}^{\infty}$ konvergiert punktweise gegen die konstante Funktion $f : x \mapsto 0$. Jedoch gilt für alle $n \in \mathbb{N}$

$$\int_0^1 f_n(x)dx = \frac{1}{4} \neq 0 = \int_0^1 f(x)dx.$$

Also ist der Grenzwert der Integrale nicht gleich dem Integral der Grenzwertfunktion, obwohl alle Funktionen f_n sowie auch f stetig sind.

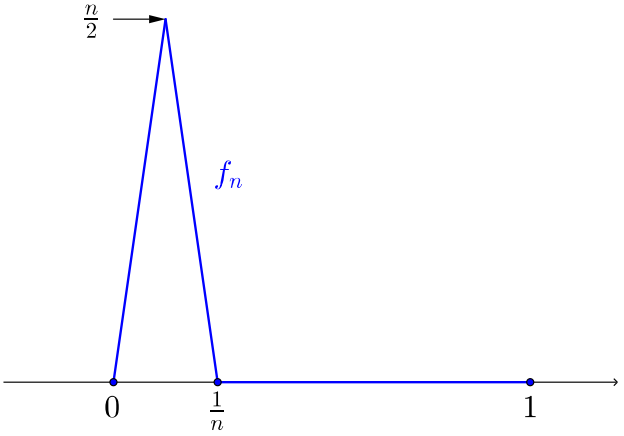

Beispiel 7.42. Sei $D = [0,1]$ und für $n \geq 0$ schreibe $A_n = \{x \in D \mid n! \cdot x \in \mathbb{Z}\}$. Dann ist für jedes $n \in \mathbb{N}$ die charakteristische Funktion $f_n = \mathbb{1}_{A_n}$ integrierbar mit $\int_0^1 f_n(x)dx = 0$. Die Folge $(f_n)_{n=0}^{\infty}$ konvergiert punktweise gegen die charakteristische Funktion $\mathbb{1}_{\mathbb{Q}\cap[0,1]}$, die nach Beispiel 5.19 nicht integrierbar ist.

7.3.2 Gleichmässige Konvergenz

Definition 7.43. Sei D eine Menge, sei $(f_n)_{n=0}^{\infty}$ eine Folge von Funktionen $f_n : D \to \mathbb{C}$, und sei $f : D \to \mathbb{C}$ eine Funktion. Wir sagen die Folge $(f_n)_{n=0}^{\infty}$ konvergiert **gleichmässig** gegen f, falls für jedes $\varepsilon > 0$ ein $N \in \mathbb{N}$ existiert, so dass für alle $n \geq N$ und alle $x \in D$ die Abschätzung

$$|f_n(x) - f(x)| < \varepsilon$$

gilt.

– **7.44.** Für reellwertige Funktionen f_n, f, $\varepsilon > 0$ und x im Definitionsbereich ist die Abschätzung $|f_n(x) - f(x)| < \varepsilon$ zu $f(x) - \varepsilon \leq f_n(x) \leq f(x) + \varepsilon$ äquivalent. Dadurch lässt sich gleichmässige Konvergenz auch durch den Graphen einer Funktionenfolge und deren Limesfunktion beschreiben, wie folgende Figur zeigt: Die Funktionenfolge f_n konvergiert gleichmässig gegen f, wenn für jedes $\varepsilon > 0$ der Graph von f_n für alle hinreichend grossen n im „ε-Schlauch“ um f liegt.

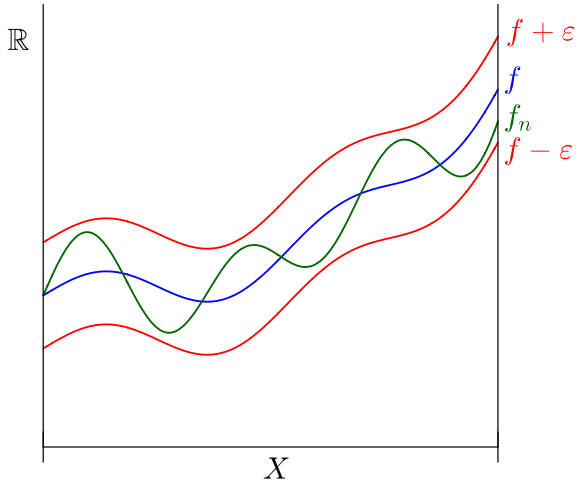

Übung 7.45. Sei D eine Menge, V der Vektorraum aller beschränkten, komplexwertigen Funktonen auf D, und sei $\|\cdot\|_\infty$ die durch

$$\|f\|_\infty = \sup\{|f(x)| \mid x \in D\}$$

gegebene Norm auf V. Sei $(f_n)_{n=0}^{\infty}$ eine Folge beschränkter Funktionen $f_n : D \to \mathbb{C}$, und sei $f : D \to \mathbb{C}$ eine beschränkte Funktion. Zeigen Sie, dass $(f_n)_{n=0}^{\infty}$ genau dann gleichmässig gegen f konvergiert, wenn $(f_n)_{n=0}^{\infty}$ bezüglich der Norm $\|\cdot\|_\infty$ gegen f konvergiert.

Übung 7.46. Sei D eine Menge und sei $(f_n)_{n=0}^{\infty}$ eine Folge von Funktionen $f_n : D \to \mathbb{C}$. Zeigen Sie, dass wenn $(f_n)_{n=0}^{\infty}$ gleichmässig gegen eine Funktion f konvergiert, dann konvergiert $(f_n)_{n=0}^{\infty}$ auch punktweise gegen f.

Satz 7.47. *Sei $D \subset \mathbb{C}$ und sei $(f_n)_{n=0}^{\infty}$ eine Folge stetiger Funktionen $(f_n)_{n=0}^{\infty}$ die gleichmässig gegen $f : D \to \mathbb{C}$ konvergiert. Dann ist f stetig.*

Beweis. Sei $x_0 \in D$ und $\varepsilon > 0$. Dann existiert ein $n \in \mathbb{N}$, so dass $|f_n(x) - f(x)| < \frac{\varepsilon}{3}$ für alle $x \in D$ gilt. Da f_n bei x_0 stetig ist, existiert ein $\delta > 0$, so dass

$$|x - x_0| < \delta \implies |f_n(x) - f_n(x_0)| < \tfrac{\varepsilon}{3}$$

für alle $x \in D$ gilt. Für alle $x \in D$ mit $|x - x_0| < \delta$ folgt daraus

$$|f(x) - f(x_0)| \leq |f(x) - f_n(x)| + |f_n(x) - f_n(x_0)| + |f_n(x_0) - f(x_0)| < \tfrac{\varepsilon}{3} + \tfrac{\varepsilon}{3} + \tfrac{\varepsilon}{3} = \varepsilon$$

und da $\varepsilon > 0$ beliebig war, ist f bei x_0 stetig. Da $x_0 \in D$ beliebig war, folgt der Satz. □

Satz 7.48. *Sei $[a, b]$ ein Intervall und sei $(f_n)_{n=0}^{\infty}$ eine Folge integrierbarer Funktionen $f_n : [a, b] \to \mathbb{C}$ die punktweise gegen eine Funktion $f : [a, b] \to \mathbb{C}$ konvergiert. Dann ist f integrierbar und es gilt*

$$\int_a^b f dx = \lim_{n\to\infty} \int_a^b f_n dx \,. \tag{7.6}$$

Beweis. Wir können für den Beweis annehmen dass die Funktion f reellwertig ist. Sei $\varepsilon > 0$. Dann gibt es ein N mit $f - \varepsilon \leq f_n \leq f + \varepsilon$ für alle $n \geq N$. Da f_n nach Annahme Riemann-integrierbar ist, gibt es Treppenfunktionen u, o auf $[a, b]$ mit $u \leq f_n \leq o$ und $\int_a^b (o - u)dx < \varepsilon$. Daraus folgt, dass für dir Treppenfunktionen $u' = u - \varepsilon$ und $o' = o + \varepsilon$

$$u' \leq f \leq o' \qquad \text{und} \qquad \int_a^b (o' - u')dx < \varepsilon(2b - 2a + 1)$$

gilt. Da $\varepsilon > 0$ beliebig war, folgt die Riemann-Integrierbarkeit von f aus Proposition 5.14. Aus der Monotonie und Dreiecksungleichung für das Riemann-Integrals in Sätzen 5.24 und 5.26 folgt nun

$$\left| \int_a^b f dx - \int_a^b f_n dx \right| = \left| \int_a^b (f - f_n)dx \right| \leq \int_a^b |(f - f_n)|dx \leq \varepsilon(b - a)$$

was Gleichung (7.6) und damit den Satz beweist. □

Übung 7.49. Sei $(f_n)_{n=0}^{\infty}$ eine Folge beschränkter, komplexwertiger Funktion auf einer Menge D, und sei $f : D \to \mathbb{C}$ eine weitere komplexwertige Funktion auf D.

1. Angenommen es gelte $D = D_1 \cup D_2$ für zwei Teilmengen, $(f_n|_{D_1})_{n=0}^{\infty}$ strebt gleichmässig gegen $f|_{D_1}$ und $(f_n|_{D_2})_{n=0}^{\infty}$ strebt gleichmässig gegen $f|_{D_2}$. Zeigen Sie, dass dann auch $(f_n)_{n=0}^{\infty}$ gleichmässig gegen f strebt.

2. Zeigen Sie, dass sich Teil 1 für endliche Vereinigungen $D = \bigcup_{k=1}^{n} D_k$ verallgemeinern lässt, aber nicht für unendliche Vereinigungen.

Übung 7.50. Sei $(f_n)_{n=0}^{\infty}$ eine Folge beschränkter, komplexwertiger Funktion auf einer Menge D. Zeigen Sie, dass falls $(f_n)_{n=0}^{\infty}$ gleichmässig gegen eine Funktion $f : D \to \mathbb{C}$ strebt, dann ist auch f beschränkt. Finden Sie ein auch Beispiel in dem die Folge $(f_n)_{n=0}^{\infty}$ punktweise gegen eine unbeschränkte Funktion strebt.

Übung 7.51. Sei $D \subset \mathbb{C}$ und $(f_n)_{n=0}^{\infty}$ eine Folge gleichmässig stetiger, komplexwertiger Funktionen auf D, die gleichmässig gegen $f : D \to \mathbb{C}$ strebt. Sei $(z_n)_{n=0}^{\infty}$ eine Folge in D die gegen $z \in D$ konvegiert. Zeigen Sie dass

$$\lim_{n\to\infty} f_n(z_n) = f(z) \tag{7.7}$$

gilt. Finden Sie ein Beispiel das zeigt, dass punktweise Konvergenz von $(f_n)_{n=0}^{\infty}$ gegen f nicht genügt um (7.7) zu folgern.

Übung 7.52. Sei $D \subset \mathbb{C}$ und $(f_n)_{n=0}^{\infty}$ eine Folge gleichmässig stetiger, komplexwertiger Funktionen auf D, die gleichmässig gegen $f : D \to \mathbb{C}$ strebt. Zeigen Sie, dass f gleichmässig stetig ist.

7.4 Potenzreihen

7.4.1 Konvergenzradius

Definition 7.53. Sei K ein Körper. Eine **Potenzreihe** mit Koeffizienten in K ist eine Folge $(a_n)_{n=0}^{\infty}$ in K, suggestiv geschrieben als Reihe

$$f(T) = \sum_{n=0}^{\infty} a_n T^n$$

wobei das sinnfreie Symbol T **Variable**, und das Element $a_n \in K$ **Koeffizient** von T^n genannt wird. Addition und Multiplikation von Potenzreihen ist durch

$$\sum_{n=0}^{\infty} a_n T^n + \sum_{n=0}^{\infty} b_n T^n = \sum_{n=0}^{\infty} (a_n + b_n) T^n \tag{7.8}$$

$$\Big(\sum_{n=0}^{\infty} a_n T^n\Big)\Big(\sum_{n=0}^{\infty} b_n T^n\Big) = \sum_{n=0}^{\infty} \Big(\sum_{k=0}^{n} a_{n-k} b_k\Big) T^n \tag{7.9}$$

definiert. Wir schreiben $K[\![T]\!]$ für den dadurch entstehenden Ring von Potenzreihen mit Koeffizienten in K.

– **7.54.** Eine Potenzreihe ist ein Polynom wenn und nur wenn alle bis auf endlich viele ihrer Koeffizienten Null sind. Im Gegensatz zu Polynomen können wir Potenzreihen nicht in Elementen von K auswerten. Selbst wenn K der Körper der reellen oder komplexen Zahlen ist, ist es nicht klar ob wir einer formalen Potenzreihe eine Funktion auf $\mathbb{C}$, oder vielleicht auf einer Teilmenge von $\mathbb{C}$ zuordnen können. Die Antwort auf diese Frage hängt stark von den Koeffizienten a_n ab, und wird in Satz 7.57 beantwortet.

Definition 7.55. Sei $f(T) = \sum_{n=0}^{\infty} a_n T^n \in \mathbb{C}[\![T]\!]$ eine formale Potenzreihe mit komplexen Koeffizienten. Der **Konvergenzradius** von f ist die Zahl $R \in \mathbb{R}_{\geq 0}$ oder das Symbol $R = \infty$, definiert durch

$$\rho = \limsup_{n\to\infty} \sqrt[n]{|a_n|} \qquad \text{und} \qquad R = \begin{cases} 0 & \text{falls } \rho = \infty \\ \rho^{-1} & \text{falls } 0 < \rho < \infty \\ \infty & \text{falls } \rho = 0. \end{cases}$$

Übung 7.56. Finden Sie für jedes $R \in [0, \infty) \cup \{\infty\}$ eine Potenzreihe $f(T) \in \mathbb{C}[\![T]\!]$ mit Konvergenzradius R.

Satz 7.57. *Sei $\sum_{n=0}^{\infty} a_n T^n \in \mathbb{C}[\![T]\!]$ eine Potenzreihe mit posivivem Konvergenzradius R, und sei r eine positive reelle Zahl mit $r < R$. Schreibe $D = \overline{B(0,r)}$ und $f_n : D \to \mathbb{C}$ für die Funktion gegeben durch $f_n(z) = \sum_{k=0}^{n} a_n z^k$.*

1. *Die Reihe $\sum_{n=0}^{\infty} a_n z^n$ konvergiert absolut für alle $z \in \mathbb{C}$ mit $|z| < R$, und divergiert für alle $z \in \mathbb{C}$ mit $|z| > R$.*
2. *Für $z \in B(0,R)$, setze $f(z) = \sum_{n=0}^{\infty} a_n z^n$. Die Folge von Funktionen $(f_n)_{n=0}^{\infty}$ konvergiert gleichmässig gegen die Funktion $f|_D$ auf D.*

Insbesondere definiert die Potenzreihe die stetige Abbildung $f : B(0,R) \to \mathbb{C}$.

Beweis. Sei $z \in \mathbb{C}$, und schreibe $\rho = \limsup_{n\to\infty} \sqrt[n]{|a_n|}$ wie in Definition 7.55. Es gilt

$$\limsup_{n\to\infty} \sqrt[n]{|a_n z^n|} = \limsup_{n\to\infty} \sqrt[n]{|a_n|}|z| = \rho|z|$$

Nach dem Wurzelkriterium konvergiert die Reihe also absolut für alle $z \in \mathbb{C}$ mir $\rho|z| < 1$ und divergiert falls $\rho|z| > 1$. Das ist nach Definition von R genau, was in der ersten Aussage behauptet wird.

Um gleichmässige Konvergenz der Folge $(f_n)_{n=0}^{\infty}$ auf der Kreisscheibe $D = \overline{B(0,r)}$ nachzuweisen, bemerken wir, dass nach obigem bereits $\sum_{n=0}^{\infty} |a_n| r^n < \infty$ gilt. Daher existiert für jedes $\varepsilon > 0$ ein $N \in \mathbb{N}$ mit $\sum_{n=N}^{\infty} |a_n| r^n < \varepsilon$. Für alle $z \in D$ und $n \geq N$ gilt damit

$$|f_n(z) - f(z)| = \left| \sum_{k=0}^{n} a_k z^k - \sum_{k=0}^{\infty} a_k z^k \right| = \left| \sum_{k=n+1}^{\infty} a_k z^k \right| \leq \sum_{k=N}^{\infty} |a_k| r^k < \varepsilon.$$

Dies beweist die gleichmässige Konvergenz der stetigen Folge ststiger Funktionen $(f_n)_{n=0}^{\infty}$ gegen $f|_D$ auf D. Nach Satz 7.47 ist $f|_D$ stetig. Da $r < R$ beliebig war, zeigt dies, dass $f : B(0,R) \to \mathbb{C}$ stetig ist. □

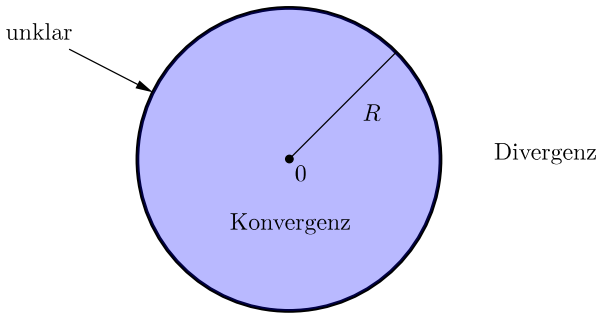

Beispiel 7.58. Es ist im Allgemeinen nicht wahr, dass die Partialsummen $f_n : z \mapsto \sum_{k=0}^{n} a_k z^k$ auf der offenen Kreisscheibe $B(0,R)$ gleichmässig gegen die durch die Potenzreihe definierte Funktion $f : z \mapsto \sum_{k=0}^{\infty} a_k z^k$ streben. Wir illustrieren dies anhand der geometrischen Reihe. Der Konvergenzradius der Reihe $\sum_{n=0}^{\infty} z^n$ ist $R = 1$, und die mittels der Potenzreihe definierte

Funktion auf $B(0,1)$ ist $f : z \mapsto \frac{1}{1-z}$. Falls die Konvergenz der Folge der Partialsummen auf $B(0,1)$ gleichmässig wäre, dann gäbe es insbesondere für $\varepsilon = 1$ ein $N \in \mathbb{N}$ so dass für alle $n \geq N$ und $z \in B(0,1)$ die Abschätzung

$$\left| \sum_{k=0}^{n} z^k - \frac{1}{1-z} \right| < 1 = \varepsilon$$

gilt. Wir setzen $n = N$ und erhalten mittels der Dreiecksungleichung daraus

$$\left| \frac{1}{1-z} \right| < 1 + \left| \sum_{k=0}^{N} z^k \right| \leq 2 + N$$

für alle $z \in B(0,1)$. Dies ist ein Widerspruch, da $\lim_{x \to 1} |\frac{1}{1-x}| = +\infty$ gilt.

Übung 7.59. Berechnen Sie den Konvergenzradius R der Potenzreihe

$$\sum_{n=1}^{\infty} \frac{(\sqrt{n^2+n} - \sqrt{n^2+1})^n}{n^2} T^n$$

und zeigen Sie Konvergenz der Potenzreihe bei den Punkten $-R, R \in \mathbb{R}$.

Lemma 7.60. *Sei $\sum_{n=0}^{\infty} a_n T^n$ eine Potenzreihe mit $a_n \neq 0$ für alle $n \in \mathbb{N}$. Der Konvergenzradius R ist gegeben durch*

$$R = \lim_{n \to \infty} \frac{|a_n|}{|a_{n+1}|}$$

falls dieser Grenzwert existiert.

Beweis. Aufgabe. □

Proposition 7.61. *Sei $R \geq 0$, und seien $f(T) = \sum_{n=0}^{\infty} a_n T^n$ und $g(T) = \sum_{n=0}^{\infty} b_n T^n$ Potenzreihen mit Konvergenzradius mindestens R. Dann haben auch die Summe $f(T) + g(T)$ und das Produkt $f(T)g(T)$ Konvergenzradien mindestend R.*

Beweis. Die erste Eigenschaft folgt aus Linearität des Grenzwerts. Die zweite verwendet noch Korollar 7.34. □

Beispiel 7.62. Falls $\sum_{n=0}^{\infty} a_n z^n$ mindestens Konvergenzradius 1 hat, so gilt

$$\frac{1}{1-z} \sum_{n=0}^{\infty} a_n z^n = \sum_{n=0}^{\infty} (a_0 + \ldots + a_n) z^n. \tag{7.10}$$

für alle $z \in \mathbb{C}$ mit $|z| < 1$. In der Tat hat die Potenzreihe $\sum_{n=0}^{\infty} z^n$ Konvergenzradius 1 und für $z \in \mathbb{C}$ mit $|z| < 1$ gilt $\sum_{n=0}^{\infty} z^n = \frac{1}{1-z}$, womit (7.10) aus Proposition 7.61 folgt.

Übung 7.63. Berechnen Sie $\sum_{n=1}^{\infty} n2^{-n}$.

7.4.2 Der Abel'sche Grenzwertsatz

Ist $\sum_{n=0}^{\infty} a_n T^n \in \mathbb{C}[\![T]\!]$ eine Potenzreihe mit positivem Konvergenzradius R, so ist es im Allgemeinen schwierig, etwas über die Konvergenz der Reihe $\sum_{n=0}^{\infty} a_n T^n$ auszusagen wenn $|z| = R$ gilt. Ein wichtiges Resultat in diese Richtung ist der Abel'sche Grenzwertsatz, benannt nach dem Norwegischen Mathematiker Niels Henrik Abel (1802–1829). Abel starb im Alter von nur 26 Jahren an Tuberkulose.

Satz 7.64 (Abel'scher Grenzwertsatz)**.** *Sei $\sum_{n=0}^{\infty} a_n T^n \in \mathbb{C}[\![T]\!]$ eine Potenzreihe mit positivem Konvergenzradius R, derart, dass die Reihe $\sum_{n=0}^{\infty} a_n R^n$ konvergiert. Dann ist die Funktion $f : (-R, R] \to \mathbb{C}$ gegeben durch $f(t) = \sum_{n=0}^{\infty} a_n t^n$ stetig, und es gilt insbesondere*

$$\sum_{n=0}^{\infty} a_n R^n = \lim_{\substack{t \to R \\ t<R}} \sum_{n=0}^{\infty} a_n t^n.$$

Beweis. Wir nehmen ohne Beschränkung der Allgemeinheit an, dass der Konvergenzradius 1 ist, andernfalls ersetzt man a_n mit $a_n R^n$ für alle n. Wir definieren $A_n = a_0 + \ldots + a_n$. Nach Beispiel 7.62 gilt

$$\frac{1}{1-t} \sum_{n=0}^{\infty} a_n t^n = \sum_{n=0}^{\infty} A_n t^n$$

für alle $t \in (-1, 1)$. Nach Annahme existiert der Grenzwert $A = \lim_{n\to\infty} A_n$, und wir erhalten mit $b_n = A_n - A$ die Gleichung

$$f(t) = \sum_{n=0}^{\infty} a_n t^n = (1-t) \sum_{n=0}^{\infty} A_n t^n = (1-t) \sum_{n=0}^{\infty} (b_n + A) t^n = (1-t) \sum_{n=0}^{\infty} b_n t^n + A$$

für alle $t \in (-1, 1)$. Sei $\varepsilon > 0$. Dann existiert ein $N \in \mathbb{N}$ mit $|b_n| < \varepsilon$ für alle $n \geq N$. Daraus folgt für $t \in [0, 1)$ die Abschätzung

$$|f(t) - A| = \left| (1-t) \sum_{n=0}^{\infty} b_n t^n \right| \leq \left| (1-t) \sum_{n=0}^{N} b_n t^n \right| + (1-t) \sum_{n=N+1}^{\infty} \varepsilon t^n \leq \left| (1-t) \sum_{n=0}^{N} b_n t^n \right| + \varepsilon.$$

Da die Polynomfunktion $(1-t) \sum_{n=0}^{N} b_n t^n$ auf $\mathbb{R}$ stetig ist und bei 1 verschwindet, gibt es ein $\delta > 0$, so dass

$$t \in (1-\delta, 1) \implies \left| (1-t) \sum_{n=0}^{N} b_n t^n \right| < \varepsilon$$

gilt. Daher gilt $|f(t) - A| < 2\varepsilon$ für alle $t \in (1-\delta, 1)$ und der Satz folgt. □

7.4.3 Integration von Potenzreihen

Wir haben in Abschnitt 5.3.2 das Integral von Polynomfunktionen über ein Intervall $[a, b]$ bestimmt. Wir verallgemeinern diese Resultate für Funktionen auf $[a, b]$ die durch durch konvergente Potenzreihen gegeben sind.

Satz 7.65. *Sei $f(T) = \sum_{n=0}^{\infty} c_n T^n \in \mathbb{C}[\![T]\!]$ eine Potenzreihe mit Konvergenzradius $R > 0$. Dann hat die Potenzreihe*

$$F(T) = \sum_{n=0}^{\infty} \frac{a_n}{n+1} T^{n+1}$$

denselben Konvergenzradius R, und es gilt

$$\int_a^b f(x)dx = F(b) - F(a)$$

für alle $a, b \in (-R, R)$.

Beweis. Wir überprüfen zuerst die Behauptung über den Konvergenzradius. Es gilt tatsächlich

$$\limsup_{n\to\infty} \sqrt[n]{|c_n|} = \lim_{n\to\infty} \sqrt[n]{(n+1)^{-1}} \limsup_{n\to\infty} \sqrt[n]{|c_n|} = \limsup_{n\to\infty} \sqrt[n]{|c_n|(n+1)^{-1}}$$

da $\lim \sqrt[n]{n+1} = 1$ gilt und aufgrund dem Resultat aus Übung 6.52. Seien nun $a, b \in (-R, R)$ mit $a < b$. Wir betrachten die Polynomfunktionen $f_n(x) = \sum_{k=0}^{n} c_k x^n$ auf $[a, b]$ und verwenden Satz 5.41, um

$$\int_a^b f_n(x)dx = \sum_{k=0}^{n} \frac{c_k}{k+1} b^{k+1} - \sum_{k=0}^{n} \frac{c_k}{k+1} a^{k+1}$$

zu erhalten. Auf Grund von Satz 7.57 konvergiert die Funktionenfolge $(f_n)_{n=0}^{\infty}$ gleichmässig gegen f auf $[a, b]$. Es ergibt sich

$$\int_a^b f(x)\,\mathrm{d}x = \lim_{n\to\infty} \int_a^b f_n(x)dx = F(b) - F(a)$$

unter Verwendung von Satz 7.48. □

7.5 Trigonometrische Funktionen

7.5.1 Die komplexe Exponentialabbildung

Wir haben in Abschnitt 6.3 die reelle Exponentiabbildung gesehen und ihre wichtigsten Eigenschaften gezeigt. Wir zeigen nun, dass wir die Exponentialabbildung alternativ durch die sogenannt **Exponentialreihe**

$$\exp(x) = \sum_{k=0}^{\infty} \frac{1}{k!} x^k \tag{7.11}$$

mit definieren können, und dadurch auf die gesamte komplexe Ebene fortsetzen können. Aus dem Quotientenkriterium folgt direkt, dass der Konvergenzradius der Potenzreihe

$$\sum_{n=0}^{\infty} \frac{1}{n!} T^n \quad \in \mathbb{C}[\![T]\!]$$

unendlich ist, insbesondere ist also die rechte Seite von (7.11) wohldefiniert. Die Darstellung der Exponentialabbildung als Potenzreihe ist in vielen Aspekten flexibler als die Darstellung als Grenzwert. Sie wird uns später in diesem Kapitel beispielsweise dabei helfen, das Riemann-Integral der Exponentialfunktion zu berechnen.

Proposition 7.66. *Für jede reelle Zahl $x \in \mathbb{R}$ gilt* (7.11)*.*

Beweis. Wir halten zunächst fest, dass für jedes $n \geq 0$ die Gleichung

$$\left(1 + \frac{x}{n}\right)^n = \sum_{k=0}^{n} \frac{n!}{k!(n-k!)} \frac{x^k}{n^k} = \sum_{k=0}^{n} \frac{x^k}{k!} \frac{1}{n^k} \prod_{l=0}^{k-1} (n-l) = \sum_{k=0}^{n} \frac{x^k}{k!} \prod_{l=0}^{k-1} \left(1 - \frac{l}{n}\right)$$

gilt. Sei nun $x \in \mathbb{R}$ und $\varepsilon > 0$. Es existiert, und wir fixieren $N \in \mathbb{N}$, so dass

$$\sum_{k=N+1}^{\infty} \frac{1}{k!} |x|^k < \varepsilon$$

gilt. Für dieses N gilt dann auch

$$\left| \sum_{k=0}^{N} \frac{1}{k!} x^k - \sum_{k=0}^{\infty} \frac{1}{k!} x^k \right| \leq \left| \sum_{k=N+1}^{\infty} \frac{1}{k!} x^k \right| \leq \sum_{k=N+1}^{\infty} \frac{1}{k!} |x|^k < \varepsilon \tag{7.12}$$

und für $n \geq N$ ebenso

$$\left| \sum_{k=0}^{N} \frac{1}{k!} x^k - \sum_{k=0}^{n} \frac{1}{k!} x^k \prod_{\ell=0}^{k-1} \left(1 - \frac{\ell}{n}\right) \right| \leq \sum_{k=0}^{N} \frac{1}{k!} |x|^k \left(1 - \prod_{\ell=0}^{k-1} \left(1 - \frac{\ell}{n}\right)\right) + \varepsilon.$$

Da

$$\lim_{n \to \infty} \left(1 - \prod_{\ell=0}^{k-1} \left(1 - \frac{\ell}{n}\right)\right) = 0$$

für alle $k \in \{0, \dots, N\}$ gilt, folgern wir aus letzterer Abschätzung

$$\left| \sum_{k=0}^{N} \frac{1}{k!} x^k - \exp(x) \right| \leq \varepsilon$$

woraus gemeinsam mit (7.12)

$$\left| \sum_{k=0}^{\infty} \frac{1}{k!} x^k - \exp(x) \right| \leq \left| \sum_{k=N+1}^{\infty} \frac{1}{k!} x^k \right| + \left| \sum_{k=0}^{N} \frac{1}{k!} x^k - \exp(x) \right| \leq 2\varepsilon.$$

folgt. Da $\varepsilon > 0$ beliebig war, folgt die zu beweisende Gleichung (7.11). □

– **7.67.** Nachfolgende Figur zeigt den Graphen der Exponentialabbildung, sowie die Graphen einiger Partialsummen der Exponentialreihe.

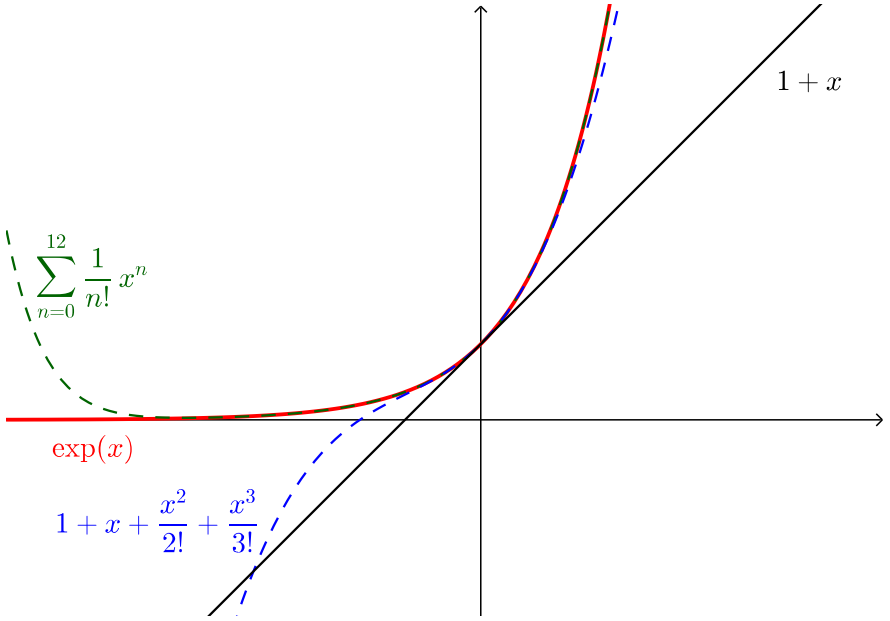

Definition 7.68. Die **komplexe Exponentialabbildung** ist die Funktion $\exp : \mathbb{C} \to \mathbb{C}$ gegeben durch

$$\exp(z) = \sum_{k=0}^{\infty} \frac{1}{n!} z^n$$

für alle $z \in \mathbb{C}$. Für eine positive reelle Zahl $a \in \mathbb{R}_{>0}$ und $z \in \mathbb{C}$ schreiben wir $a^z = \exp(z \log(a))$, und insbesondere auch $e^z = \exp(z)$ für alle $z \in \mathbb{C}$.

Satz 7.69. *Die komplexe Exponentialabbildung* $\exp : \mathbb{C} \to \mathbb{C}$ *ist stetig. Des Weiteren gilt*

$$\exp(z + w) = \exp(z) \exp(w) \qquad \textit{und} \qquad |\exp(z)| = \exp(\mathrm{Re}(z)) \tag{7.13}$$

für alle $z, w \in \mathbb{C}$. *Insbesondere gilt* $|\exp(iy)| = 1$ *für alle* $y \in \mathbb{R}$.

Beweis. Der Konvergenzradius der Reihe $\sum_{n=0}^{\infty} \frac{1}{n!} z^n$ ist unendlich. Nach Satz 7.57 ist damit $\exp : \mathbb{C} \to \mathbb{C}$ eine stetige Funktion. Für beliebige $z, w \in \mathbb{C}$ erhalten wir aus der Cauchy-Produktformel in Korollar 7.34, dass

$$\begin{aligned}\exp(z)\exp(w) = \left(\sum_{n=0}^{\infty} \frac{1}{n!} z^n\right)\left(\sum_{n=0}^{\infty} \frac{1}{n!} w^n\right) &= \sum_{n=0}^{\infty}\sum_{k=0}^{n} \frac{1}{k!}\frac{1}{(n-k)!} z^k w^{n-k} \\ &= \sum_{n=0}^{\infty} \frac{1}{n!} \sum_{k=0}^{n} \binom{n}{k} z^k w^{n-k} = \sum_{n=0}^{\infty} \frac{1}{n!}(z+w)^n = \exp(z+w).\end{aligned}$$

gilt. Es verbleibt die Formel für den Absolutbetrag zu beweisen. Da die Konjugation $\mathbb{C} \to \mathbb{C}$ eine stetige Funktion ist, gilt

$$\overline{\exp(z)} = \overline{\lim_{n\to\infty} \sum_{k=0}^{n} \frac{1}{k!} z^k} = \lim_{n\to\infty} \overline{\sum_{k=0}^{n} \frac{1}{k!} z^k} = \lim_{n\to\infty} \sum_{k=0}^{n} \frac{1}{k!} \overline{z}^k = \exp(\overline{z}).$$

Daraus folgt mit der Additionsformel

$$|\exp(z)|^2 = \exp(z)\overline{\exp(z)} = \exp(z)\exp(\overline{z}) = \exp(z+\overline{z}) = \exp(2\operatorname{Re}(z)) = \exp(\operatorname{Re}(z))^2$$

woraus dann $|\exp(z)| = \exp(\operatorname{Re}(z))$ nach Wurzelziehen folgt. □

Proposition 7.70. *Für alle $a < b \in \mathbb{R}$ gilt* $\int_a^b \exp(x)dx = \exp(b) - \exp(a)$.

Beweis. Wir verwenden Satz 7.65 und erhalten

$$\int_a^b \exp(x)\,\mathrm{d}x = \sum_{n=0}^{\infty} \frac{1}{(n+1)!} b^{n+1} - \sum_{n=0}^{\infty} \frac{1}{(n+1)!} a^{n+1} = \exp(b) - 1 - \exp(a) + 1$$

wie behauptet. □

Übung 7.71. Zeigen Sie, dass $\exp(z) = \lim_{n\to\infty} \left(1 + \frac{z}{n}\right)^n$ für alle $z \in \mathbb{C}$ gilt.

Übung 7.72. Zeigen Sie für alle $z \in \mathbb{C}$ mit $|z| < 1$ die Abschätzung $|\exp(z)| \leq \frac{1}{1-\operatorname{Re}(z)}$.

7.5.2 Sinus und Cosinus

– **7.73.** Wir definieren die **Sinusfunktion** und die **Kosinusfunktion** bei $z \in \mathbb{C}$ durch

$$\sin(z) = \sum_{n=0}^{\infty} \frac{(-1)^n}{(2n+1)!} z^{2n+1} \qquad \text{und} \qquad \cos(z) = \sum_{n=0}^{\infty} \frac{(-1)^n}{(2n)!} z^{2n}. \tag{7.14}$$

Diese Potenzreihen 7.14 konvergieren auf ganz $\mathbb{C}$, und definieren nach Satz 7.57 stetige Funktionen. Die Einschränkungen der Sinus- und Cosinusfunktion $\mathbb{R}$ sind reellwertig, und werden ebenso also Sinusfunktion und Kosinusfunktion bezeichnet. Die Sinusfunktion ist **ungerade**, das heisst es gilt $\sin(-z) = -\sin(z)$, und die Cosinusfunktion ist **gerade**, es gilt $\cos(-z) = \cos(z)$ für alle $z \in \mathbb{C}$.

Satz 7.74. *Für alle $z \in \mathbb{C}$ gelten folgende Relationen zwischen Exponenial, Sinus- und Cosinusfunktion.*

$$\exp(iz) = \cos(z) + i\sin(z)\,, \quad \sin(z) = \frac{\mathrm{e}^{iz} - \mathrm{e}^{-iz}}{2i}\,, \quad \cos(z) = \frac{\mathrm{e}^{iz} + \mathrm{e}^{-iz}}{2}$$

Für alle $z, w \in \mathbb{C}$ gelten die trigonometrischen Additionsformeln:

$$\sin(z+w) = \sin(z)\cos(w) + \cos(z)\sin(w) \tag{7.15}$$
$$\cos(z+w) = \cos(z)\cos(w) - \sin(z)\sin(w) \tag{7.16}$$

Beweis. Für $z \in \mathbb{C}$ gilt

$$\exp(iz) = 1 + iz - \frac{z^2}{2!} - i\frac{z^3}{3!} + \frac{z^4}{4!} + i\frac{z^5}{5!} - \cdots = \cos(z) + i\sin(z)$$

und analog $\exp(-iz) = \cos(z) - i\sin(z)$ für alle $z \in \mathbb{C}$. Lösen wir diese beiden Gleichungen nach $\sin(z)$ und $\cos(z)$ auf, so ergeben sich die Formeln im Satz. Um die Additionsformeln zu beweisen multiplizieren wir $\exp(iz)$ mit $\exp(iw)$ und erhalten mit der Additionsformel (7.13) für die Exponentialabbildung

$$\begin{aligned}\cos(z+w) + i\sin(z+w) &= \exp(i(z+w)) \\ &= \exp(iz)\exp(iw) = (\cos(z) + i\sin(z))(\cos(w) + i\sin(w)) \\ &= \cos(z)\cos(w) - \sin(z)\sin(w) + i(\sin(z)\cos(w) + \sin(w)\cos(z)\end{aligned}$$

und ebenso

$$\begin{aligned}\cos(z+w) - i\sin(z+w) &= \exp(-i(z+w)) \\ &= \exp(-iz)\exp(-iw) = (\cos(z) - i\sin(z))(\cos(w) - i\sin(w)) \\ &= \cos(z)\cos(w) - \sin(z)\sin(w) - i(\sin(z)\cos(w) + \sin(w)\cos(z).\end{aligned}$$

Aus diesen beiden Gleichungen erhalten wir die Formeln (7.15) und (7.16). □

– **7.75.** Im Fall $z = w \in \mathbb{C}$ ergeben sich insbesondere die **Winkelverdoppelungsformeln**

$$\sin(2z) = 2\sin(z)\cos(z) \qquad \text{und} \qquad \cos(2z) = \cos(z)^2 - \sin(z)^2.$$

Im Fall $w = -z$ folgt aus (7.16) und der Tatsache, dass der Sinus ungerade und der Kosinus gerade ist, die **Kreisgleichung** für Sinus und Kosinus

$$1 = \cos(z)^2 + \sin(z)^2$$

für alle $z \in \mathbb{C}$.

Übung 7.76. Seien $a < b$ eine reelle Zahlen. Beweisen Sie, dass

$$\int_a^b \sin(t)dt = -\cos(b) + \cos(a) \qquad \text{und} \qquad \int_a^b \cos(t)dt = \sin(b) - \sin(a)$$

gilt.

Applet 7.77 (Potenzreihen)**.** *Wir betrachten die ersten Partialsummen der Potenzreihen, welche* exp, sin *und* cos *(beziehungsweise* sinh, cosh *vom nächsten Abschnitt) definieren. Durch Vergrössern des Ausschnittes können Sie die Qualität der Annäherungen der Partialsummen überprüfen. Bei den trigonometrischen Funktionen kann man auch im Bild gut erkennen, dass die Potenzreihe alternierende Reihen bilden.*

7.5.3 Die Kreiszahl

Satz 7.78. *Es gibt genau eine Zahl $\pi \in (0, 4)$ mit $\sin(\pi) = 0$. Für diese Zahl gilt*

$$\exp(2\pi i) = 1.$$

Beweis. Die Folge reeller Zahlen $(\frac{x^n}{n!})_{n=2}^{\infty}$ ist monoton fallend für alle $x \in (0, 2]$. Aus dem Leibniz-Kriterium für alternierende Reihen 7.23 folgen daher die Abschätzungen

$$0 < x - \tfrac{x^3}{3!} < \sin(x) < x - \tfrac{x^3}{3!} + \tfrac{x^5}{5!} \qquad \text{und} \qquad 1 - \tfrac{x^2}{2} < \cos(x) < 1 - \tfrac{x^2}{2} + \tfrac{x^4}{24}$$

für alle $x \in (0, 2]$. Es gilt $\sin(0) = 0$ und für $x = 1$ ergibt sich aus obiger Abschätzung und einer kurzen Rechnung $\sin(1) > \frac{1}{\sqrt{2}}$. Daher existiert nach dem Zwischenwertsatz 4.58 eine Zahl $p \in (0, 1)$ mit $\sin(p) = \frac{1}{\sqrt{2}}$. Wegen $\sin^2(p) + \cos^2(p) = 1$ und $\cos(p) > 0$ folgt ebenso $\cos(p) = \frac{1}{\sqrt{2}}$. Wir definieren $\pi = 4p$. Es gilt

$$\exp(pi) = \cos(p) + i\sin(p) = \frac{1+i}{\sqrt{2}}$$

und damit

$$\exp(\pi i) = \exp(4pi) = \exp(pi)^4 = \frac{(1+i)^4}{4} = -1$$

und also $\sin(\pi) = 0$, $\cos(\pi) = -1$ und $\exp(2\pi i) = (-1)^2 = 1$ wie behauptet.

Es bleibt die Eindeutigkeit von π wie im Satz zu zeigen. Aus den obigen Abschätzungen wissen wir bereits, dass die Sinusfunktion keine Nullstelle in $(0, 2]$ besitzt. Insbesondere gilt daher $\pi \in (2, 4)$. Angenommen $s \in (2, 4)$ erfüllt $\sin(s) = 0$. Wir definieren

$$r = \begin{cases} \pi - s & \text{falls } 2 < s < \pi \\ s - \pi & \text{falls } 2 < \pi < s. \end{cases}$$

Dann gilt $r \in [0, 2)$ und

$$\sin(r) = \pm\sin(\pi - s) = \pm\big(\sin(\pi)\cos(s) - \cos(\pi)\sin(s)\big) = \pm(0 - 0) = 0$$

woraus $r = 0$ folgt. Daher ist $\pi \in (0, 4)$ durch die Gleichung $\sin(\pi) = 0$ eindeutig bestimmt. □

Korollar 7.79. *Es gelten*

$$\begin{array}{rclrcl} \sin(z + \frac{\pi}{2}) & = & \cos(z) & \cos(z + \frac{\pi}{2}) & = & -\sin(z) \\ \sin(z + \pi) & = & -\sin(z) & \cos(z + \pi) & = & -\cos(z) \\ \sin(z + 2\pi) & = & \sin(z) & \cos(z + 2\pi) & = & \cos(z) \end{array}$$

– **7.80.** Aus Korollar 7.79 ergibt sich, dass Sinus und Cosinus beides periodische Funktionen mit Periodenlänge 2π sind. Um für eine gegebene reelle Zahl x den numerischen Wert von $\sin(x)$ oder $\cos(x)$ zu kennen genügt es, die Werte des Sinus auf dem Intervall $[0, \frac{\pi}{2}]$ zu kennen.

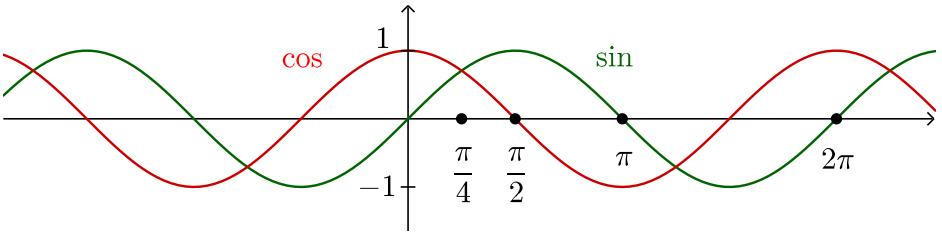

Übung 7.81. Zeigen Sie, dass die Nullstellen von $\sin : \mathbb{C} \to \mathbb{C}$ genau die Punkte in $\pi\mathbb{Z} \subset \mathbb{C}$ sind und dass die Nullstellen von $\cos : \mathbb{C} \to \mathbb{C}$ genau die Punkte in $\pi\mathbb{Z} + \frac{\pi}{2}$ sind.

Übung 7.82. Zeigen Sie die Formel

$$\sin(z) - \sin(w) = 2\cos\left(\frac{z+w}{2}\right)\sin\left(\frac{z-w}{2}\right)$$

für alle $z, w \in \mathbb{C}$. Verwenden Sie dies, um zu zeigen, dass der Sinus $\sin : \left[-\frac{\pi}{2}, \frac{\pi}{2}\right] \to [-1, 1]$ strikt monoton wachsend und bijektiv ist.

Übung 7.83. Zeigen Sie, dass die Zahl $\cos\left(\frac{\pi}{7}\right)$ algebraisch ist.

Übung 7.84. Zeigen Sie: $\sin(\frac{2\pi}{5}) = \frac{1}{4}\sqrt{10+2\sqrt{5}}$.

Übung 7.85. Zeigen Sie, dass $3.1 < \pi < 3.2$ gilt. Die Verwendung eines elektronischen Hilfsmittels zur Berechnung von gewissen rationalen Zahlen kann hilfreich sein.

7.5.4 Polarkoordinaten und Multiplikation komplexer Zahlen

Mit Hilfe der komplexen Exponentialfunktion können wir komplexe Zahlen in **Polarkoordinaten** ausdrücken, das heisst, in der Form

$$z = r\exp(i\vartheta) = r\cos(\vartheta) + ir\sin(\vartheta)$$

wobei r der Abstand vom Ursprungspunkt $0 \in \mathbb{C}$ zu z ist, also der Betrag $r = |z|$ von z, und ϑ der Winkel, der zwischen den Halbgeraden $\mathbb{R}_{\geq 0}$ und $z\mathbb{R}_{\geq 0}$ eingeschlossen ist.

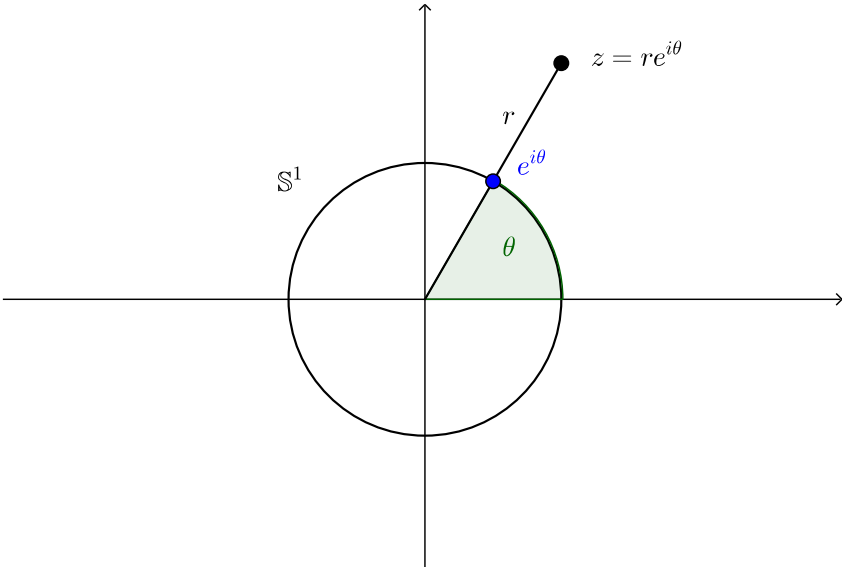

Falls $z \neq 0$ gilt, so ist der Winkel ϑ eindeutig bestimmt, und wird als **Argument** von z bezeichnet und als $\vartheta = \arg(z)$ geschrieben. Die Menge der komplexen Zahlen mit Absolutbetrag Eins ist demnach

$$\mathbb{S}^1 = \{z \in \mathbb{C} \mid |z| = 1\} = \{\exp(i\vartheta) \mid \vartheta \in [0, 2\pi)\}$$

und wird als der **Einheitskreis** in $\mathbb{C}$ bezeichnet

Proposition 7.86 (Existenz von Polarkoordinaten)**.** *Für alle $z \in \mathbb{C}^\times$ existieren eindeutig bestimmte reelle Zahlen $r > 0$ und $\vartheta \in [0, 2\pi)$ mit $z = r\exp(i\vartheta)$.*

Beweis. Nach Division von z durch $r = |z| > 0$ können wir $r = |z| = 1$ annehmen, und zeigen, dass es ein eindeutiges $\vartheta \in [0, 2\pi)$ mit $z = \exp(i\vartheta)$ gibt. Wir betrachten zuerst den Fall $\mathrm{Im}(z) \geq 0$ und behaupten, dass ein $\theta \in [0, \pi]$ existiert, so dass $z = \exp(i\vartheta)$ gilt. In der Tat ist $\mathrm{Re}(z) \in [-1, 1]$ und es gilt $\cos(0) = 1$ und $\cos(\pi) = -1$. Also existiert nach dem Zwischenwertsatz ein $\vartheta \in [0, \pi]$ mit $\mathrm{Re}(z) = \cos(\vartheta)$. Nun gilt aber auch

$$\sin(\vartheta) = \sqrt{1 - \cos^2(\vartheta)} = \sqrt{1 - \mathrm{Re}(z)^2} = \mathrm{Im}(z)$$

da wir $\mathrm{Im}(z) \geq 0$ angenommen haben, und somit folgt $z = \exp(i\vartheta)$. Falls $\mathrm{Im}(z) < 0$ ist, dann wenden wir obiges Argument für $-z$ an und finden ein $\vartheta \in (0, \pi)$ mit $-z = \exp(i\vartheta)$, und also $z = \exp(i(\pi + \vartheta))$.

Es bleibt die Eindeutigkrit von ϑ zu zeigen. Sind $\vartheta, \vartheta' \in [0, 2\pi)$ mit $z = \exp(i\vartheta) = \exp(i\vartheta')$, dann gilt $\exp(i(\vartheta - \vartheta')) = 1$ und daher auch $\sin(\vartheta - \vartheta') = 0$. Aus der Eindeutigkeit von π in Satz 7.78 und der Formel $\sin(x + \pi) = -\sin(x)$ für alle $x \in \mathbb{R}$ in Korollar 7.79 ergibt sich daraus $\vartheta - \vartheta' \in \{-\pi, 0, \pi\}$. Falls $\vartheta - \vartheta' \in \{-\pi, \pi\}$, so gilt aber $\exp(i(\vartheta - \vartheta')) = -1$, und daher muss $\vartheta = \vartheta'$ gelten. □

– **7.87.** In Polarkoordinaten lässt sich die Multiplikation auf $\mathbb{C}$ neu interpretieren. Sind $z = r\exp(i\varphi)$ und $w = s\exp(i\psi)$ komplexe Zahlen, dann gilt $zw = rs\exp(i(\varphi + \psi))$. Bei Multiplikation von komplexen Zahlen multiplizieren sich die Längen der Vektoren und addieren sich die Winkel.

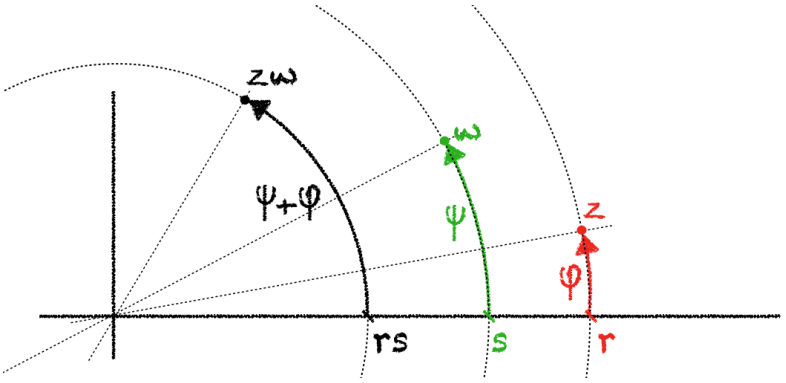

Applet 7.88 (Geometrische Bedeutung der Komplexen Zahlen)**.** *Wir können anhand der eingezeichneten Polarkoordinatenlinien die geometrische Bedeutung der Multiplikation von komplexen Zahlen und der Inversen und der Wurzeln einer vorgegebenen Zahl erkennen. Bei Bewegung von z um den Ursprung im Wurzelmodus ist ersichtlich, warum eine stetige Definition von Wurzelfunktionen nicht möglich ist.*

Übung 7.89. Sei $w = r\exp(i\vartheta)$ nicht Null. Zeigen Sie, dass die Nullstellen des Polynoms $p(z) = z^n - w$ durch

$$\left\{ \sqrt[n]{r}\exp\left(2\pi i\alpha + \tfrac{\vartheta}{n}\right) \middle| \alpha = 0, \tfrac{1}{n}, \tfrac{2}{n}, \ldots, \tfrac{n-1}{n} \right\}$$

gegeben sind und dass diese paarweise verschieden sind. Die n-ten Wurzeln von 1 nennen sich die n-ten **Einheitswurzeln**.

Übung 7.90. Zeigen Sie für alle natürlichen Zahlen $n \geq 2$ die Identität $\sum_{k=0}^{n-1} \exp\left(2\pi i \frac{k}{n}\right) = 0$.

Übung 7.91. Verallgemeinern Sie Übung 4.17 und zeigen Sie, dass jedes Polynom vom Grad 2 mit komplexen Koeffizienten als Produkt zweier Polynome mit Grad 1 geschrieben werden kann.

7.5.5 Der komplexe Logarithmus

Wir haben den reellen Logarithmus als die inverse Abbildung von der bijektiven Abbildung $\exp : \mathbb{R} \to \mathbb{R}_{>0}$ definiert. Wir wollen nun den Logarithmus für komplexe Zahlen definieren. Leider gibt es hier aber ein fundamentales Problem: die komplexe Exponentialabbildung $\exp : \mathbb{C} \to \mathbb{C}$ ist nicht injektiv, da beispielsweise $\exp(2n\pi i) = 1$ für alle $n \in \mathbb{Z}$ gilt. Aus diesem Grund müssen wir die Exponentialabbildung auf eine geeignete Teilmenge D von $\mathbb{C}$ einschränken, so dass die eingeschränkte Abbildung $\exp|_D : D \to \mathbb{C}^\times$ bijektiv ist. Dies kann durch viele verschiedene Teilmengen erreicht werden. Wir wollen hier zwei Möglichkeiten zeigen.

– **7.92.** Wir können zum Beispiel die Teilmenge

$$D_{\text{Pol}} = \{z \in \mathbb{C} \mid \ \text{Im}(z) \in [0, 2\pi)\}$$

betrachten. In diesem Fall entspricht das Exponential von $x + iy \in D_{\text{Pol}}$ der Polarkoordinatendarstellung $z = \exp(x) \cdot \exp(iy)$ in Proposition 7.86 mit $r = \exp(x)$ und $\theta = y$. Da die Polarkoordinatendarstellung von jedem $z \in \mathbb{C}^\times$ eindeutig bestimmt ist, ist die Einschränkung $\exp|_{D_{\text{Pol}}} : D_{\text{Pol}} \to \mathbb{C}^\times$ bijektiv. Der Nachteil dieser Abbildung ist, dass die entsprechende Umkehrabbildung

$$z \mapsto \log(|z|) + i \arg(z)$$

bei jeder positiven reellen Zahl unstetig ist.

– **7.93.** Die Unstetigkeit des komplexen Logarithmus lässt sich nicht vermeiden. Mit einer anderen Wahl von D konnen wir die Unstetigkeitsstellen an eine andere Stelle platzieren. Wir definieren

$$D_{\text{Haupt}} = \{z \in \mathbb{C} \mid \ \text{Im}(z) \in (-\pi, \pi]\}$$

Man sieht auf die gleiche Weise wie oben, dass $\exp|_{D_{\text{Haupt}}} : D_{\text{Haupt}} \to \mathbb{C}^\times$ bijektiv ist. In der Tat entspricht dies leicht veränderten Polarkoordinaten, wo wir einen Winkel $\vartheta \in (-\pi, 2]$ verlangen. Die entsprechende Umkehrabbildung wird der **Hauptzweig** des komplexen Logarithmus genannt, und

$$\log : \mathbb{C}^\times \to D_{\text{Haupt}} = \{z \in \mathbb{C} \mid \ \text{Im}(z) \in (-\pi, \pi]\}$$

geschrieben. Er ist auf der negativen Halbachse $\mathbb{R}_{<0}$ unstetig, und stetig auf $\mathbb{C}^\times \setminus \mathbb{R}_{<0}$.

7.5.6 Weitere Trigonometrische Funktionen

Neben der Exponentialfunktion, dem Sinus und dem Cosinus gibt es weitere dazu verwandte Funktionen die man als trigonometrische Funktionen bezeichnet.

– **7.94.** Die **Tangensfunktion** und die **Cotangensfunktion** sind durch

$$\tan(z) = \frac{\sin(z)}{\cos(z)} \qquad \text{und} \qquad \cot(z) = \frac{\cos(z)}{\sin(z)}$$

definiert, für alle $z \in \mathbb{C}$ mit $\cos(z) \neq 0$, beziehungsweise mit $\sin(z) \neq 0$.

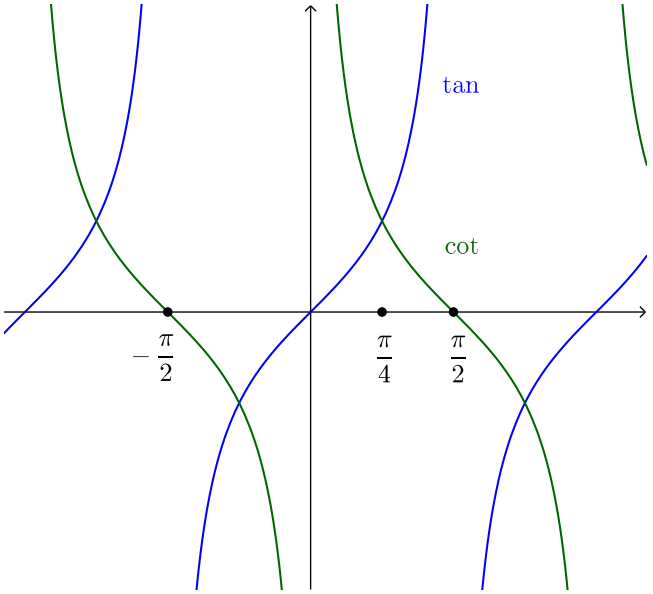

Übung 7.95. Zeigen Sie, dass für $z, w \in \mathbb{C}$ die Additionsformel

$$\tan(z+w) = \frac{\tan(z) + \tan(w)}{1 - \tan(z)\tan(w)}$$

gilt, wo definiert. Finden und beweisen Sie eine analoge Additionsformel für den Cotangens.

– **7.96.** Der **Sinus Hyperbolicus** und der **Cosinus Hyperbolicus** sind die durch die Potenzreihen

$$\sinh(z) = \sum_{k=0}^{\infty} \frac{1}{(2k+1)!} z^{2k+1} \qquad \text{und} \qquad \cosh(z) = \frac{e^z + e^{-z}}{2} = \sum_{k=0}^{\infty} \frac{1}{(2k)!} z^{2k}$$

definierten Funktionen. Es gilt

$$\sinh(z) = -i\sin(iz) = \frac{e^z - e^{-z}}{2} \qquad \text{und} \qquad \cosh(z) = \frac{e^z + e^{-z}}{2} = \cos(iz)$$

und also $\exp(z) = \cosh(z) + \sinh(z)$ für alle $z \in \mathbb{C}$. Der **Tangens** und der **Cotangens Hyperbolicus** sind durch

$$\tanh(z) = \frac{\sinh(z)}{\cosh(z)} = \frac{e^z - e^{-z}}{e^z + e^{-z}} \qquad \text{und} \qquad \coth(z) = \frac{\cosh(z)}{\sinh(z)} = \frac{e^z + e^{-z}}{e^z - e^{-z}}$$

definiert, für alle $z \in \mathbb{C}$ mit $\cosh(z) \neq 0$, beziehungsweise mit $\sinh(z) \neq 0$. Die Funktionen sinh und tanh sind ungerade und cosh ist gerade. Es gelten die Additionsformeln

$$\begin{aligned} \sinh(z+w) &= \sinh(z)\cosh(w) + \cosh(z)\sinh(w), \\ \cosh(z+w) &= \cosh(z)\cosh(w) + \sinh(z)\sinh(w) \end{aligned}$$

für alle $z, w \in \mathbb{C}$, sowie die Hyperbelgleichung

$$\cosh^2(z) - \sinh^2(z) = 1$$

für alle $z \in \mathbb{C}$. Aus Proposition 7.70 ergibt sich

$$\int_a^b \sinh(x)dx = \cosh(b) - \cosh(a) \qquad \text{und} \qquad \int_a^b \cosh(x)dx = \sinh(b) - \sinh(a)$$

für alle $a < b \in \mathbb{R}$.

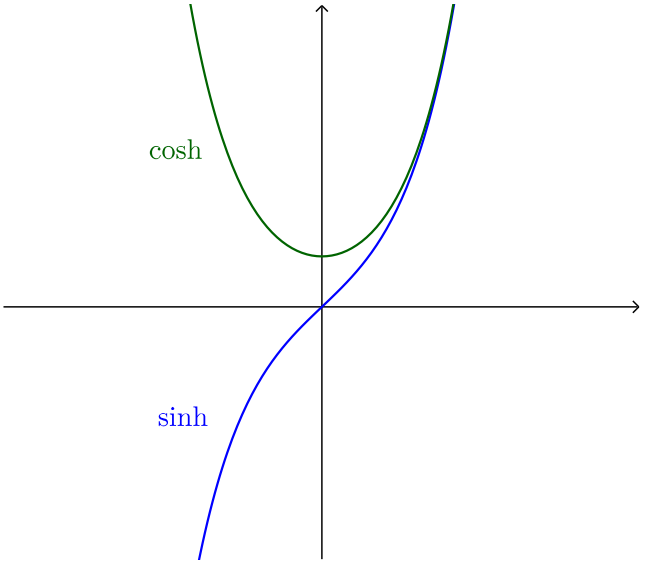

Übung 7.97. Beweisen Sie ausgehend von den Definitionen des hyperbolischen Sinus und des hyperbolischen Kosinus die obigen Formeln.

Kapitel 8

Differentialrechnung

Wir behandeln Differentialrechnung in einer Variablen. Diese ist für das Verständnis von Funktionen auf Intervallen in $\mathbb{R}$, aber auch für die Berechnung des Riemann-Integrals von fundamentaler Bedeutung.

8.1 Die Ableitung

8.1.1 Definition und geometrische Interpretation

Wir legen für diesen Abschnitt eine nichtleere Teilmenge $D \subseteq \mathbb{R}$ ohne isolierte Punkte fest, das heisst, jedes element $x \in D$ ist ein Häufungspunkt von D. Das typische Beispiel für so eine Teilmenge ist ein Intervall, das nicht leer ist und nicht nur aus einem Punkt besteht. Falls nicht explizit anders erwähnt, sind alle Funktionen als reellwertig vorausgesetzt. Wir überlassen es dem Leser jeweils zu entscheiden welche Definitionen und Sätze auch für komplexwertige Funktionen Sinn ergeben.

Definition 8.1. Sei $f : D \to \mathbb{R}$ eine Funktion und $a \in D$. Wir sagen, dass f bei a **differenzierbar** ist, falls der Grenzwert

$$f'(a) = \lim_{\substack{x \to a \\ x \neq a}} \frac{f(x) - f(a)}{x - a} = \lim_{\substack{h \to 0 \\ h \neq 0}} \frac{f(a+h) - f(a)}{h} \tag{8.1}$$

existiert. In diesem Fall nennen wir $f'(a)$ die **Ableitung** von f bei a. Falls f bei jedem Häufungspunkt von D in D differenzierbar ist, dann sagen wir auch, dass f auf D **differenzierbar** ist und nennen die daraus entstehende Funktion $f' : D \to \mathbb{R}$ die **Ableitung** von f.

– **8.2.** Alternative Notationen für die Ableitung von f sind $\frac{\partial}{\partial x} f$, $\frac{df}{dx}$ oder auch Df. Wir werden gelegentlich $\frac{\partial}{\partial x} f$ benutzen. Falls $a \in D$ ein rechtseitiger Häufungspunkt von D ist, dann ist f bei a **rechtsseitig differenzierbar**, wenn die **rechtsseitige Ableitung**

$$f'_+(a) = \lim_{\substack{x \to a \\ x > a}} \frac{f(x) - f(a)}{x - a} = \lim_{\substack{h \to 0 \\ h > 0}} \frac{f(a+h) - f(a)}{h}$$

existiert. **Linksseitige Differenzierbarkeit** und die **linksseitige Ableitung** $f'_-(a)$ werden analog über die Bewegung $x \to a$ mit $x < a$ definiert.

– **8.3.** Eine **affine** Polynomfunktion ist eine Funktion der Form $x \mapsto sx + r$, für reelle Zahlen s und r. Der Graph einer affinen Polynomfunktion ist eine nichtvertikale **Gerade** in $\mathbb{R}^2$. Der Parameter s in der Gleichung $y = sx + r$ wird die **Steigung** der Geraden genannt. Ist $f : D \to \mathbb{R}$ differenzierbar an der Stelle $a \in D$, so wird die Funktion $x \mapsto f'(a)(x - a)$ **lineare Approximation** von f bei a oder die **Tangente** von f bei a genannt.

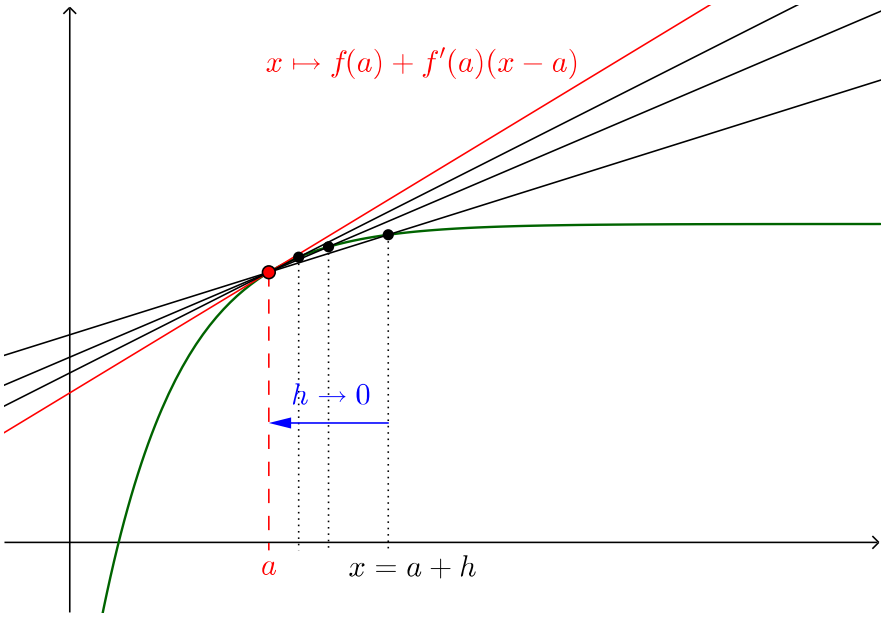

Die geometrische Interpretation der Ableitung einer reellwertigen Funktion f bei a ist also die Steigung der Tangenten des Graphen bei a. Denn wenn x gegen a strebt, nähert sich die Sekante, die durch $(a, f(a))$ und $(x, f(x))$ geht und den Differenzenquotienten als Steigung besitzt, der Tangente des Graphen bei a an.

Beispiel 8.4. Konstante Funktionen sind überall differenzierbar und haben die Nullfunktion als Ableitung. Die Identitätsfunktion $f : x \in \mathbb{R} \mapsto x \in \mathbb{R}$ ist differenzierbar und ihre Ableitung ist die konstante 1-Funktion, denn

$$f'(a) = \lim_{x \to a} \frac{x - a}{x - a} = 1$$

für alle $a \in \mathbb{R}$.

Beispiel 8.5. Die Exponentialfunktion $\exp : \mathbb{R} \to \mathbb{R}_{>0}$ ist differenzierbar und ihre Ableitung ist die Exponentialfunktion. Allgemeiner behaupten wir, dass für ein festes $\alpha \in \mathbb{C}$ die Ableitung der Funktion $f : \mathbb{R} \to \mathbb{C}$ gegeben durch $f(x) = \exp(\alpha x)$ durch $f'(a) = \alpha \exp(\alpha a)$ für alle $a \in \mathbb{R}$ gegeben ist. In der Tat gilt für $a \in \mathbb{R}$:

$$f'(a) = \lim_{h\to 0} \frac{\exp(\alpha a + \alpha h) - \exp(\alpha a)}{h} = \exp(\alpha a) \lim_{h\to 0} \frac{\exp(\alpha h) - 1}{h}$$
$$= \exp(\alpha a) \lim_{h\to 0} \sum_{k=1}^{\infty} \frac{1}{k!} \alpha^k h^{k-1} = \exp(\alpha a)\alpha,$$

da die Abbildung $h \mapsto \sum_{k=1}^{\infty} \frac{\alpha^k}{k!} h^{k-1}$ nach Satz 7.57 stetig ist.

Beispiel 8.6. Sei $f : \mathbb{R} \setminus \{0\} \to \mathbb{R}$ gegeben durch $f(x) = \frac{1}{x}$. Dann ist f differenzierbar und es gilt $f'(x) = -\frac{1}{x^2}$ für alle $x \in \mathbb{R} \setminus \{0\}$. In der Tat ist

$$f'(x) = \lim_{h\to 0} \frac{\frac{1}{x+h} - \frac{1}{x}}{h} = \lim_{h\to 0} \frac{x - (x+h)}{(x+h)xh} = -\lim_{h\to 0} \frac{1}{(x+h)x} = -\frac{1}{\lim_{h\to 0}(x+h)x} = -\frac{1}{x^2}$$

wegen der Stetigkeit von $h \mapsto (x+h)x$ bei 0.

Definition 8.7. Sei $f : D \to \mathbb{R}$ eine Funktion. Wir definieren die **höheren Ableitungen** von f, sofern sie existieren, durch

$$f^{(0)} = f, \qquad f^{(1)} = f', \qquad f^{(2)} = f'', \qquad \ldots, \qquad f^{(n+1)} = (f^{(n)})'$$

für alle $n \in \mathbb{N}$. Falls $f^{(n)}$ für ein $n \in \mathbb{N}$ existiert, heisst f n-**mal differenzierbar**. Falls die n-te Ableitung $f^{(n)}$ zusätzlich stetig ist, heisst f n-mal **stetig differenzierbar**. Die Menge der n-mal stetig differenzierbaren Funktionen auf D bezeichnen wir mit $C^n(D)$. Es bezeichnet also $C^0(D)$ die Menge reellwertigen, stetigen Funktionen auf D, und $C^1(D)$ die Menge aller differenzierbaren Funktionen deren Ableitung stetig ist. Wir nennen solche Funktionen **stetig differenzierbar** oder von **Klasse** C^1. Rekursiv definieren wir für $n \geq 1$

$$C^n(D) = \{f : D \to \mathbb{R} \mid \ f \text{ ist differenzierbar und } f' \in C^{n-1}(D)\}$$

und sagen $f \in C^n(D)$ sei von **Klasse** C^n. Schliesslich definieren wir

$$C^\infty(D) = \bigcap_{n=0}^{\infty} C^n(D)$$

und bezeichnen Funktionen $f \in C^\infty(D)$ als **glatt** oder von **Klasse** C^∞.

Beispiel 8.8. Die Funktion $f : \mathbb{R} \to \mathbb{R}$ gegeben durch $f(x) = \operatorname{sgn}(x)x^2$ ist differenzierbar. Die Ableitung von f ist durch $f'(x) = 2|x|$ gegeben. Das zeigt, dass f stetig ableitbar, also von Klasse C^1 ist. Da die stetige Funktion f' nicht ableitbar ist, ist f nicht von Klasse C^2.

Beispiel 8.9. Die Exponentialfunktion $\exp : \mathbb{R} \to \mathbb{R}$ ist glatt. Polynomfunktionen sind glatt.

8.1.2 Ableitungsregeln

Wie schon bei stetigen und Riemann-integrierbaren Funktionen möchten wir nicht immer von Hand zeigen müssen, dass eine gegebene Funktion differenzierbar ist. Stattdessen wollen wir allgemeine Regeln beweisen, auf die sich die Differenzierbarkeit verschiedener Funktionen zurückführen lässt.

Proposition 8.10. *Sei $D \subset \mathbb{R}$ eine Teilmenge und $a \in D$ ein Häufungspunkt von D. Seien $f, g : D \to \mathbb{R}$ bei a differenzierbar. Dann sind $f + g$ und $f \cdot g$ bei a differenzierbar und es gilt*

$$(f+g)'(a) = f'(a) + g'(a), \tag{8.2}$$
$$(fg)'(a) = f'(a)g(a) + f(a)g'(a). \tag{8.3}$$

Insbesondere ist jedes skalare Vielfache von f bei a differenzierbar und $(\alpha f)'(a) = \alpha f'(a)$ für alle $\alpha \in \mathbb{R}$. Dies gilt ebenso für komplexwertige Funktionen.

Beweis. Wir berechnen unter Verwendung der Eigenschaften des Grenzwerts in Abschnitt 6.4.1

$$\lim_{x\to a} \frac{(f+g)(x) - (f+g)(a)}{x-a} = \lim_{x\to a} \frac{f(x)-f(a)}{x-a} + \frac{g(x)-g(a)}{x-a} = f'(a) + g'(a)$$

und

$$\begin{aligned}\lim_{x\to a} \frac{(f\cdot g)(x) - (f\cdot g)(a)}{x-a} &= \lim_{x\to a} \frac{(f(x)-f(a))g(x) + f(a)(g(x)-g(a))}{x-a} \\ &= \lim_{x\to a} \frac{f(x)-f(a)}{x-a} g(x) + f(a)\frac{g(x)-g(a)}{x-a} \\ &= f'(a)g(a) + f(a)g'(a),\end{aligned}$$

da g bei a stetig ist. □

Korollar 8.11. *Seien $f, g : D \to \mathbb{R}$ n-mal differenzierbar. Dann sind $f + g$ und $f \cdot g$ ebenso n-mal differenzierbar und es gilt $f^{(n)} + g^{(n)} = (f+g)^{(n)}$ sowie*

$$(fg)^{(n)} = \sum_{k=0}^{n} \binom{n}{k} f^{(k)} g^{(n-k)}.$$

Insbesondere ist jedes skalare Vielfache n-mal differenzierbar und $(\alpha f)^{(n)} = \alpha f^{(n)}$ für alle $\alpha \in \mathbb{R}$.

Beweis. Für $n = 1$ ist das Proposition 8.10, der allgemeine Fall folgt mit Induktion über $n \geq 1$. □

Korollar 8.12. *Polynomfunktionen sind auf ganz $\mathbb{R}$ differenzierbar. Es gilt $(1)' = 0$ und $(x^n)' = nx^{n-1}$ für alle $n \geq 1$.*

Beweis. Die Fälle $n = 0$ und $n = 1$ wurden bereits in Beispiel 8.4 besprochen. Die Formel $(x^n)' = nx^{n-1}$ folgt über Induktion aus der Produktregel (8.3). Angenommen für $n \geq 1$ gilt bereits $(x^n)' = nx^{n-1}$. Dann folgt aus (8.3), dass $x^{n+1} = xx^n$ differenzierbar ist und

$$(x^{n+1})' = (xx^n)' = 1x^n + x(nx^{n-1}) = (n+1)x^n$$

erfüllt, was den Induktionsbeweis abschliesst. Differenzierbarkeit einer beliebigen Polynomfunktion folgt nun aus der Linearität der Ableitung (8.2). □

Beispiel 8.13. Der Logarithmus $f = \log : (0, \infty) \to \mathbb{R},\ x \to \log(x)$ ist glatt. In der Tat gilt $f'(x) = \frac{1}{x}$, $f''(x) = -\frac{1}{x^2}$, $f^{(3)}(x) = \frac{2}{x^3}$ oder allgemein $f^{(n)}(x) = (-1)^{n-1}(n-1)!x^{-n}$, was sich mit vollständiger Induktion und der Leibnitz Regel beweisen lässt.

Übung 8.14. Sei c eine komplexe Zahl, und $f : \mathbb{R} \to \mathbb{C}$ die durch $f(t) = \exp(cx)$ gegebene Funktion. Zeigen Sie, dass f ableitbar ist, und berechnen Sie die Ableitung f' von f. Folgern Sie aus den Spezilfällen $c = \pm 1$ und $c = \pm i$ in Beispiel 8.5, dass

$$\frac{\partial}{\partial t}\sin(t) = \cos(t) \qquad \frac{\partial}{\partial t}\cos(t) = -\sin(t)$$
$$\frac{\partial}{\partial t}\sinh(t) = \cosh(t) \qquad \frac{\partial}{\partial t}\cosh(t) = \sinh(t)$$

gilt.

Satz 8.15 (Kettenregel)**.** *Seien $D, E \subset \mathbb{R}$ Teilmengen und sei $x_0 \in D$ ein Häufungspunkt. Sei $f : D \to E$ eine bei x_0 differenzierbare Funktion, so dass $y_0 = f(x_0)$ ein Häufungspunkt von E ist, und sei $g : E \to \mathbb{R}$ eine bei y_0 differenzierbare Funktion. Dann ist $g \circ f : D \to \mathbb{R}$ in x_0 differenzierbar und*

$$(g \circ f)'(x_0) = g'(f(x_0))f'(x_0).$$

Beweis. Wir schreiben $f(x) = f(x_0) + f'(x_0)(x - x_0) + \varepsilon_f(x)(x - x_0)$, wobei die Funktion ε_f auf D durch

$$\varepsilon_f(x) = \begin{cases} \frac{f(x)-f(x_0)}{x-x_0} - f'(x_0) & \text{falls } x \in D \setminus \{x_0\} \\ 0 & \text{falls } x = x_0 \end{cases}$$

für alle $x \in D$ gegeben ist, und genauso $g(y) = g(y_0) + g'(y_0)(y - y_0) + \varepsilon_g(y)(y - y_0)$ mit

$$\varepsilon_g(y) = \begin{cases} \frac{g(y)-g(y_0)}{y-y_0} - g'(y_0) & \text{falls } y \in E \setminus \{y_0\} \\ 0 & \text{falls } y = y_0 \end{cases}$$

für alle $y \in E$. Die Funktion ε_f ist stetig bei x_0, und die Funktion ε_g ist stetig bei y_0. Durch Einsetzen von $y = f(x)$ ergibt sich

$$g(f(x)) = g(f(x_0)) + g'(f(x_0))(f(x) - f(x_0)) + \varepsilon_g(f(x))(f(x) - f(x_0))$$

$$= g(f(x_0)) + g'(f(x_0))f'(x_0)(x-x_0) + \Big(g'(f(x_0))\varepsilon_f(x) + \varepsilon_g(f(x))(f'(x_0)+\varepsilon_f(x))\Big)(x-x_0),$$

für alle $x \in D$, und damit

$$\begin{aligned}\lim_{x\to x_0} & \frac{g(f((x)) - g(f((x_0))}{x - x_0} \\ &= \lim_{x\to x_0} \big(g'(f(x_0))f'(x_0) + g'(f(x_0))\varepsilon_f(x) + \varepsilon_g(f(x))(f'(x_0)+\varepsilon_f(x))\big) \\ &= g'(f(x_0))f'(x_0)\end{aligned}$$

wie behauptet. □

Korollar 8.16. *Seien $D, E \subset \mathbb{R}$ Teilmengen, so dass jeder Punkt in D respektive E ein Häufungspunkt von D respektive E ist. Seien $f : D \to E$ und $g : E \to \mathbb{R}$ beides n-mal differenzierbare Funktionen. Dann ist $g \circ f : D \to \mathbb{R}$ auch n-mal differenzierbar.*

Beweis. Folgt aus der Kettenregel und Induktion. □

Korollar 8.17 (Quotientenregel)**.** *Sei $D \subset \mathbb{R}$ eine Teilmenge, $a \in D$ ein Häufungspunkt und seien $f, g : D \to \mathbb{R}$ bei a differenzierbar. Falls $g(a) \neq 0$ ist, dann ist auch $\frac{f}{g}$ bei a differenzierbar und es gilt*

$$\left(\frac{f}{g}\right)'(a) = \frac{f'(a)g(a) - f(a)g'(a)}{g(a)^2}.$$

Beweis. Es bezeichne ψ die Funktion $y \in \mathbb{R} \setminus \{0\} \mapsto \frac{1}{y} \in \mathbb{R}$, welche nach Beispiel 8.6 differenzierbar ist. Wir kombinieren dies mit der Kettenregel (Satz 8.15) und erhalten, dass die Funktion $\frac{1}{g} = \psi \circ g$ bei a differenzierbar ist mit Ableitung

$$\left(\frac{1}{g}\right)'(a) = -\frac{1}{g(a)^2}g'(a).$$

Verwenden wir nun die Produktregel in Proposition 8.10, so ergibt sich, dass $\frac{f}{g} = f \cdot \frac{1}{g}$ bei a differenzierbar ist und

$$\left(\frac{f}{g}\right)'(a) = \left(f \cdot \frac{1}{g}\right)'(a) = f'(a)\frac{1}{g(a)} - f(a)\frac{g'(a)}{g(a)^2} = \frac{f'(a)g(a) - f(a)g'(a)}{g(a)^2}$$

erfüllt, was zu zeigen war. □

Beispiel 8.18. Wir bestimmen die Ableitung der Funktion

$$f : x \in \mathbb{R} \mapsto \exp(\sin(\sin(x^2)))$$

mittels mehrmaligem Anwenden der Kettenregel (Satz 8.15). Da $\exp' = \exp$ erhalten wir

$$f'(x) = \exp(g(x))g'(x),$$

wobei $g(x) = \sin(\sin(x^2))$. Ebenso ist wegen $\sin' = \cos$

$$g'(x) = \cos(h(x))h'(x),$$

wobei $h(x) = \sin(x^2)$ und $h'(x) = \cos(x^2)2x$. Dadurch erhalten wir

$$f'(x) = \exp(\sin(\sin(x^2)))\cos(\sin(x^2))\cos(x^2)2x$$

für alle $x \in \mathbb{R}$.

Übung 8.19. Bestimmen Sie die Ableitung von der Funktion $x \in \mathbb{R} \mapsto \cos((\sin(\exp(x)))^3)$.

Satz 8.20 (Differenzierbarkeit der inversen Funktion)**.** *Seien $D, E \subset \mathbb{R}$ Teilmengen und sei $f : D \to E$ eine stetige, bijektive Abbildung, deren inverse Abbildung $f^{-1} : E \to D$ ebenfalls stetig ist. Falls f in dem Häufungspunkt $x_0 \in D$ differenzierbar ist und $f'(x_0) \neq 0$ gilt, dann ist f^{-1} in $y_0 = f(x_0)$ differenzierbar und es gilt*

$$(f^{-1})'(y_0) = \frac{1}{f'(x_0)}$$

Beweis. Wir bemerken zuerst, dass y_0 ein Häufungspunkt von E ist, womit man von Differenzierbarkeit bei y_0 sprechen darf. Tatsächlich ist nach Annahme x_0 ein Häufungspunkt und es existiert eine Folge $(x_n)_n$ in $D \setminus \{x_0\}$ mit $x_n \to x_0$ für $n \to \infty$. Da f stetig ist, gilt $f(x_n) \to f(x_0) = y_0$ für $n \to \infty$ und da f bijektiv ist, gilt $f(x_n) \neq y_0$ für alle $n \in \mathbb{N}$.

Sei nun $(y_n)_n$ eine Folge in $E \setminus \{y_0\}$, die gegen y_0 konvergiert. Dann strebt $x_n = f^{-1}(y_n)$ in $D \setminus \{x_0\}$ gegen x_0, da f^{-1} per Annahme stetig ist, und es gilt

$$\lim_{n\to\infty} \frac{f^{-1}(y_n) - f^{-1}(y_0)}{y_n - y_0} = \lim_{n\to\infty} \frac{x_n - x_0}{y_n - y_0} = \lim_{n\to\infty} \left(\frac{f(x_n) - f(x_0)}{x_n - x_0}\right)^{-1} = (f'(x_0))^{-1}$$

nach der Charakterisierung der Konvergenz einer Funktion mittels Folgen in Lemma 6.94. Da dies aber für jede Folge $(y_n)_n$ wie oben gilt, folgt der Satz wiederum aus Lemma 6.94. □

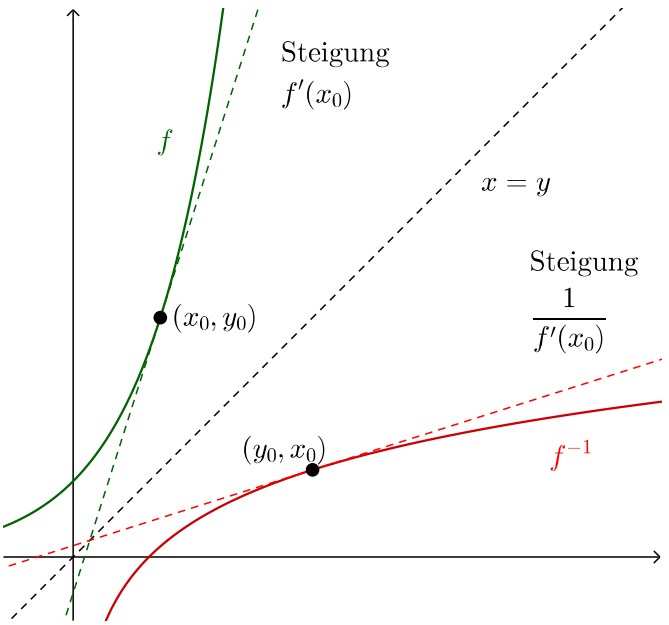

Figur 8.1: Eine intuitive Darstellung von Satz 8.20. Spiegelt man den Graphen von f und die Tangente beim Punkt (x_0, y_0) um die Gerade $x = y$ in $\mathbb{R}^2$, so erhält man den Graphen von f^{-1} und, das ist die Behauptung, die Tangente bei (y_0, x_0). Eine kurze Rechnung zeigt, dass die Spiegelung einer Gerade mit Steigung m um $x = y$ Steigung $\frac{1}{m}$ hat.

Beispiel 8.21. Die Funktion $g : y \in \mathbb{R} \setminus \{0\} \mapsto \log(|y|) \in \mathbb{R}$ ist differenzierbar mit Ableitung g' gegeben durch $g'(y) = \frac{1}{y}$ für alle $y \in \mathbb{R} \setminus \{0\}$. Denn die Abbildung $\log : y \in \mathbb{R}_{>0} \mapsto \log(y) = g(y)$ ist die Umkehrabbildung von $\exp : \mathbb{R} \to \mathbb{R}_{>0}$ und damit folgt aus Satz 8.20, dass g bei allen Punkten $y > 0$ differenzierbar ist mit $g'(y) = \frac{1}{f'(x)}$, wobei $x = g(y) = \log(y)$. Da $\exp' = \exp$ folgt nun

$$g'(y) = \log'(y) = \frac{1}{\exp(x)} = \frac{1}{\exp(\log(y))} = \frac{1}{y}.$$

Für $y < 0$ ist $g(y) = \log(-y)$. Also folgt Differenzierbarkeit von g bei y sowie die Formel $g'(y) = -\log'(-y) = -\frac{1}{-y} = \frac{1}{y}$ aus der Kettenregel (Satz 8.15).

Beispiel 8.22. Für ein beliebiges $s \in \mathbb{C}$ ist die Abbildung $x \in \mathbb{R}_{>0} \mapsto x^s$ differenzierbar und es gilt $(x^s)' = sx^{s-1}$. In der Tat gilt $x^s = \exp(s \log(x))$ für alle $x > 0$ per Definition beliebiger Potenzen in Abschnitt 7.5.1. Aus Beispiel 8.4 und der Ableitung der Logarithmusabbildung folgt somit

$$(x^s)' = \exp(s \log(x))' = \exp(s \log(x)) s \frac{1}{x} = x^s s x^{-1} = s x^{s-1}$$

für alle $x > 0$.

Beispiel 8.23. Die Funktion $\psi : \mathbb{R} \to \mathbb{R}$ definiert durch

$$\psi(x) = \begin{cases} 0 & \text{falls } x \leq 0 \\ \exp\left(-\frac{1}{x}\right) & \text{falls } x > 0 \end{cases}$$

für alle $x \in \mathbb{R}$ ist glatt und demnach auch beliebig oft stetig differenzierbar.

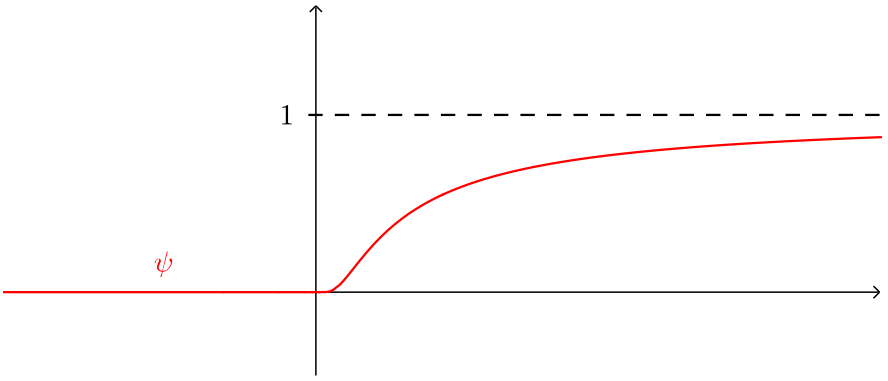

Für $x < 0$ gibt es nichts zu zeigen, da die Ableitung der Nullfunktion die Nullfunktion ist. Für $x > 0$ ergibt sich dies mittels Induktion, der Kettenregel (Satz 8.15), Beispiel 8.6, der Produktregel in Proposition 8.10 und Korollar 8.12. In der Tat gilt für $x > 0$, dass

$$\psi'(x) = \exp\left(-\frac{1}{x}\right)\frac{1}{x^2}, \quad \psi''(x) = \exp\left(-\frac{1}{x}\right)\frac{1}{x^2}\frac{1}{x^2} + \exp\left(-\frac{1}{x}\right)\frac{-2}{x^3}$$

und (da die konkrete Formel für $\psi^{(n)}$ schnell kompliziert wird) allgemeiner

$$\psi^{(n)}(x) = \exp\left(-\frac{1}{x}\right) f_n\left(\frac{1}{x}\right) \tag{8.4}$$

für gewisse Polynome f_n und jedes $n \in \mathbb{N}$. Für $n = 1$ und $n = 2$ haben wir diese Darstellung der Ableitung bereits bewiesen, wobei $f_1(t) = t^2$ und $f_2(t) = t^4 - 2t^3$. Für den Induktionsschritt nehmen wir (8.4) für $n \in \mathbb{N}$ an und erhalten

$$\begin{aligned} \psi^{(n+1)}(x) &= \left(\exp\left(-\frac{1}{x}\right) f_n\left(\frac{1}{x}\right)\right)' = \exp\left(-\frac{1}{x}\right)\frac{1}{x^2} f_n\left(\frac{1}{x}\right) + \exp\left(-\frac{1}{x}\right) f_n'\left(\frac{1}{x}\right)\frac{-1}{x^2} \\ &= \exp\left(-\frac{1}{x}\right) f_{n+1}\left(\frac{1}{x}\right), \end{aligned}$$

wobei das Polynom f_{n+1} als $f_{n+1}(t) = t^2(f_n(t) - f_n'(t))$ gewählt wurde.

Es bleibt noch zu zeigen, dass ψ auch in $x = 0$ beliebig oft differenzierbar ist. Dabei können wir nicht auf unsere Ableitungsregeln zurückgreifen, sondern müssen dies direkt mit der Definition der Ableitung überprüfen. Wir behaupten, dass $\psi^{(n)}(0) = 0$ für alle $n \in \mathbb{N}$.

Für den Beweis der Behauptung zeigen wir zuerst, dass für jedes Polynom f

$$\lim_{x \to 0} \psi(x) f(\tfrac{1}{x}) = 0 \tag{8.5}$$

ist. Auf Grund der Linearität des Grenzwerts und da $\psi(x) = 0$ für $x < 0$ gilt, genügt es zu zeigen, dass $\lim_{x\searrow 0} \psi(x)x^{-n} = 0$ für alle $n \in \mathbb{N}$ gilt. Setzen wir $y = \frac{1}{x}$, so erhalten wir, dass diese Behauptung wiederum zu

$$\lim_{y\to\infty} \frac{y^n}{\exp(y)} = 0$$

äquivalent ist. Dies folgt aber mit dem Sandwich-Lemma aus der Ungleichung $(1+\frac{y}{n+1})^{n+1} \leq \exp(y)$ für alle $y \geq 0$ und $n \in \mathbb{N}$ (siehe Abschnitt 6.3).

Wir zeigen nun $\psi^{(n)}(0) = 0$ für alle $n \in \mathbb{N}$ per Induktion. Verwenden wir (8.5), so erhalten wir

$$\psi'(0) = \lim_{x\to 0} \frac{\psi(x) - 0}{x} = \lim_{x\to 0} \psi(x)\frac{1}{x} = 0.$$

Falls wir bereits $\psi^{(n)}(0) = 0$ für ein $n \in \mathbb{N}$ wissen, dann folgt ebenso

$$\psi^{(n+1)}(0) = \lim_{x\to 0} \frac{\psi^{(n)}(x) - \psi^{(n)}(0)}{x - 0} = \lim_{x\to 0} \frac{\psi(x)f_n\left(\frac{1}{x}\right) - 0}{x} = \lim_{x\to 0} \psi(x)f_n\left(\frac{1}{x}\right)\frac{1}{x} = 0.$$

Wir haben nun also gezeigt, dass alle Ableitungen von ψ auf ganz $\mathbb{R}$ existieren und somit ist ψ glatt.

Übung 8.24. Finden Sie für beliebige reelle Zahlen $a < b < c < d$ eine glatte Funktion φ auf $\mathbb{R}$, so dass φ gleich Null ist ausserhalb des Intervalls (a, d) und gleich 1 ist auf dem Intervall $[b, c]$.

8.2 Zentrale Sätze der Differentialrechnung

8.2.1 Lokale Extremwerte

Definition 8.25. Sei $D \subset \mathbb{R}$ eine Teilmenge und $x_0 \in D$. Wir sagen, dass eine Funktion $f : D \to \mathbb{R}$ in x_0 ein **lokales Maximum** hat, falls es eine Umgebung U von x_0 in D gibt, auf der f durch $f(x_0)$ beschränkt ist. Genauer formuliert heisst dies, dass es ein $\delta > 0$ gibt, so dass für alle $x \in D \cap (x_0 - \delta, x_0 + \delta)$ gilt $f(x) \leq f(x_0)$. Falls es sogar ein $\delta > 0$ gibt, so dass $f(x) < f(x_0)$ für alle $x \in D \cap (x_0 - \delta, x_0 + \delta) \setminus \{x_0\}$ gilt, dann hat f in x_0 ein **isoliertes lokales Maximum**. Der Wert $f(x_0)$ wird auch ein **lokaler Maximalwert** von f genannt. Ein **lokales Minimum**, ein **isoliertes lokales Minimum** und ein **lokaler Minimalwert** von f sind analog definiert.

Des Weiteren nennen wir x_0 ein **lokales Extremum** von f und $f(x_0)$ einen **lokalen Extremwert** von f, falls f ein lokales Minimum oder ein lokales Maximum in x_0 hat.

Proposition 8.26. *Sei $D \subset \mathbb{R}$ eine Teilmenge und f eine reellwertige Funktion auf D. Angenommen f ist in einem lokalen Extremum $x_0 \in D$ differenzierbar und x_0 ist sowohl ein rechtsseitiger als auch ein linksseitiger Häufungspunkt von D. Dann gilt $f'(x_0) = 0$.*

Beweis. Ohne Beschränkung der Allgemeinheit nehmen wir an, dass f ein lokales Maximum in $x_0 \in D$ hat (sonst ersetzt man f durch $-f$). Da f bei x_0 differenzierbar ist und x_0 von links und rechts angenähert werden kann, existieren sowohl der linksseitige als auch der rechtsseitige Grenzwert der Differenzenquotienten bei x_0 und beide sind gleich $f'(x_0)$. Dann ist

$$f'(x_0) = f'_+(x_0) = \lim_{x \searrow x_0} \frac{f(x) - f(x_0)}{x - x_0} \leq 0,$$

da $f(x) \leq f(x_0)$ für alle x hinreichend nahe bei x_0 gilt und $x > x_0$ für die Bewegung $x \searrow x_0$ erfüllt ist. Weiters ist aber auch

$$f'(x_0) = f'_-(x_0) = \lim_{x \nearrow x_0} \frac{f(x) - f(x_0)}{x - x_0} \geq 0,$$

da wiederum $f(x) \leq f(x_0)$ für alle x hinreichend nahe bei x_0 gilt und $x < x_0$ für die Bewegung $x \nearrow x_0$ erfüllt ist. Unter dem Strich erhalten wir $f'(x_0) = 0$. □

Korollar 8.27. *Sei $I \subset \mathbb{R}$ ein Intervall und $f : I \to \mathbb{R}$. Sei $x_0 \in I$ ein lokales Extremum von f. Dann ist mindestens eine der folgenden Aussagen wahr.*

1. *x_0 ist ein in I enthaltener Endpunkt von I,*
2. *f ist bei x_0 nicht differenzierbar oder*
3. *f ist bei x_0 differenzierbar und $f'(x_0) = 0$.*

Insbesondere sind alle lokalen Extrema einer differenzierbaren Funktion auf einem offenen Intervall Nullstellen der Ableitung.

Übung 8.28. Sei $f : \mathbb{R} \to \mathbb{R}$ di Polynomfunktion $f(x) = x^3 - x$. Finden Sie alle lokalen Extrema von f. Finden Sie alle lokalen Extrema der Funktion $|f|$ auf $[-3, 3]$.

8.2.2 Der Mittelwertsatz

Wir wenden uns nun allgemeinen Sätzen der Differentialrechnung und deren Konsequenzen zu. Unsere erste Frage wird sein, ob die Ableitung einer differenzierbaren Funktion die Steigung gewisser Sekanten annimmt, wobei folgender Satz unser Ausgangspunkt sein wird.

Satz 8.29 (Rolle)**.** *Seien $a < b$ reelle Zahlen und $f : [a, b] \to \mathbb{R}$ eine stetige Funktion, die auf dem offenen Intervall (a, b) differenzierbar ist. Falls $f(a) = f(b)$ gilt, so existiert ein $\xi \in (a, b)$ mit $f'(\xi) = 0$.*

Beweis. Nach dem Satz 4.71 werden Minimum und Maximum von f auf $[a, b]$ angenommen. Das heisst, es existieren $x_0, x_1 \in [a, b]$ mit $f(x_0) \leq f(x) \leq f(x_1)$ für alle $x \in [a, b]$. Nach Proposition 8.26 muss die Ableitung von f bei allen Extrema in (a, b) Null sein. Falls also $x_0 \in (a, b)$ oder $x_1 \in (a, b)$ gilt, dann haben wir bereits ein $\xi \in (a, b)$ gefunden mit $f'(\xi) = 0$. Falls aber x_0 und x_1 beides Endpunkte des Intervalles sind, dann muss wegen $f(a) = f(b)$ auch $f(x_0) = f(x_1)$ gelten, womit die Funktion f konstant ist, und also $f'(x) = 0$ für alle $x \in (a, b)$ gilt. □

Satz 8.30 (Mittelwertsatz)**.** *Seien $a < b$ reelle Zahlen und $f : [a, b] \to \mathbb{R}$ eine stetige Funktion, die auf dem offenen Intervall (a, b) differenzierbar ist. Dann gibt es ein $\xi \in (a, b)$ mit*

$$f'(\xi) = \frac{f(b) - f(a)}{b - a}.$$

Beweis. Wir definieren eine Funktion $g : [a, b] \to \mathbb{R}$ durch

$$g(x) = f(x) - \frac{f(b) - f(a)}{b - a}(x - a)$$

für alle $x \in [a, b]$. Dann gilt $g(a) = f(a)$ und $g(b) = f(b) - (f(b) - f(a)) = f(a)$. Des Weiteren ist g stetig an den Endpunkten und differenzierbar auf (a, b) nach Proposition 8.10. Nach dem Satz von Rolle existiert also ein $\xi \in (a, b)$ mit

$$0 = g'(\xi) = f'(\xi) - \frac{f(b) - f(a)}{b - a}$$

wie gewünscht. □

– **8.31.** In Worten besagt der Satz von Rolle also, dass wenn eine differenzierbare Funktion auf einem Intervall an den Endpunkten den selben Wert annimmt, die Steigung irgendwo zwischen den Endpunkten Null sein muss. Wir veranschaulichen dies in folgendem Bild links.

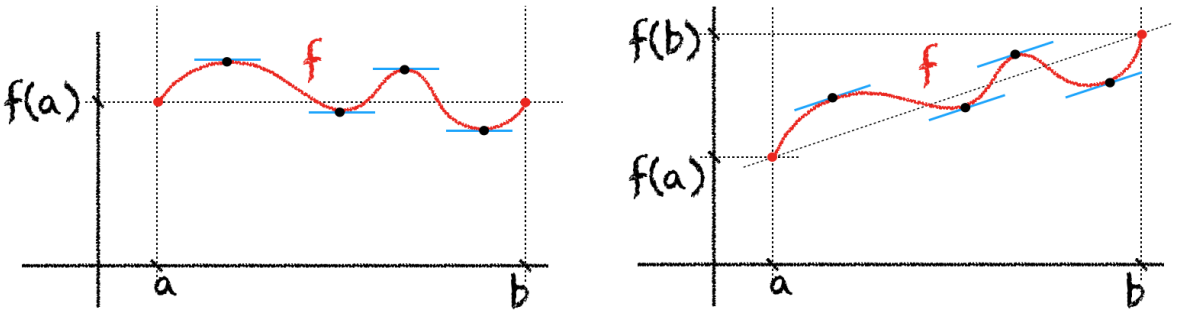

Nach dem Mittelwertsatz gibt es also mindestens zu jeder differenzierbaren Funktion auf einem Intervall einen Punkt, an dem die Steigung der Funktion genau der durchschnittlichen Steigung ist. Dies sieht man im Bild rechts. Ebenfalls erkennbar ist hier, wie man den Beweis des Mittelwertsatzes auf den Satz von Rolle zurückführt, in dem man den Graphen der Funktion f rechts durch Scherung so modifiziert, dass danach $f(a) = f(b)$ gilt.

Übung 8.32. Sei $[a, b]$ ein kompaktes Intervall und $f : [a, b] \to \mathbb{R}$ stetig differenzierbar. Zeigen Sie, dass f Lipschitz-stetig ist. Was geschieht, wenn man Kompaktheit als Hypothese fallen lässt?

Beispiel 8.33. Sei $f : [0, 2\pi] \to \mathbb{C}$ die durch $f(t) = \exp(it) = \cos(t) + i\sin(t)$ gegebene komplexwertige Funktion. An den Endpunkten des Intervalles $[0, 2\pi]$ gilt $f(0) = f(2\pi) = 1$. Die Ableitung von f nimmt jedoch nie den Wert Null an, denn es gilt nach Beispiel 8.4

$$f'(t) = i\exp(it) \neq 0$$

für alle $t \in [0, 2\pi]$. Somit sind die Aussagen des Satzes von Rolle und des Mittelwertsatzes für komplexwertige Funktionen in dieser Allgemeinheit falsch.

Satz 8.34 (Mittelwertsatz nach Cauchy)**.** *Seien f und g stetige Funktionen auf einem Intervall $[a, b]$ mit $a < b$, so dass f und g auf (a, b) differenzierbar sind. Dann existiert ein $\xi \in (a, b)$ mit*

$$g'(\xi)(f(b) - f(a)) = f'(\xi)(g(b) - g(a)). \tag{8.6}$$

Falls zusätzlich $g'(x) \neq 0$ für alle $x \in (a, b)$ gilt, dann gilt $g(a) \neq g(b)$ und

$$\frac{f'(\xi)}{g'(\xi)} = \frac{f(b) - f(a)}{g(b) - g(a)}.$$

Beweis. Wir definieren eine Funktion $F : [a, b] \to \mathbb{R}$ durch

$$F(x) = g(x)\big(f(b) - f(a)\big) - f(x)\big(g(b) - g(a)\big)$$

für alle $x \in \mathbb{R}$. Dann gilt

$$F(a) = g(a)\big(f(b) - f(a)\big) - f(a)\big(g(b) - g(a)\big) = g(a)f(b) - f(a)g(b)$$
$$F(b) = g(b)\big(f(b) - f(a)\big) - f(b)\big(g(b) - g(a)\big) = F(a).$$

Nach dem Satz von Rolle (Satz 8.29) existiert somit ein $\xi \in (a, b)$ mit

$$F'(\xi) = g'(\xi)(f(b) - f(a)) - f'(\xi)(g(b) - g(a)) = 0.$$

Dies beweist die erste Behauptung (8.6) des Satzes. Falls zusätzlich $g'(x) \neq 0$ für alle $x \in (a, b)$, dann folgt aus dem Satz von Rolle (Satz 8.29), dass $g(b) \neq g(a)$ (wieso?). Nach Division von (8.6) mit $g'(\xi)(g(b) - g(a))$ ergibt sich die zweite Behauptung des Satzes. □

– **8.35.** Genau wie der Mittelwertsatz 8.30 hat der Mittelwertsatz von Cauchy eine geometrische Interpretation, nur muss man dieses Mal in der zweidimensionalen Ebene suchen. Dort besagt der Mittelwertsatz von Cauchy unter den getroffenen Annahmen, dass die Kurve $t \mapsto (f(t), g(t))$ eine Tangente besitzt, die parallel zur Gerade durch die Punkte $(f(a), g(a))$, $(f(b), g(b))$ ist.

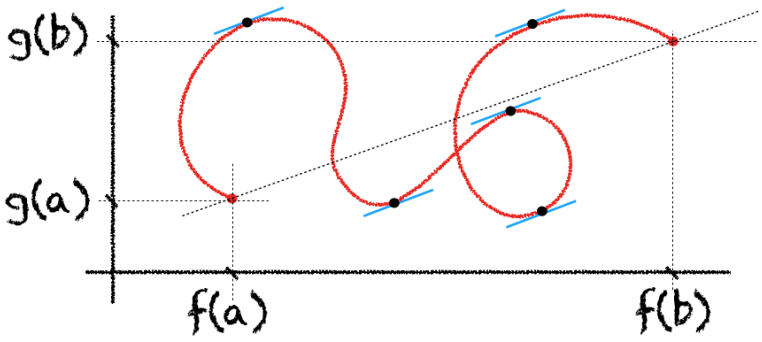

8.2.3 Korollare des Mittelwertsatzes und Kurvendiskussion

Der Mittelwertsatz erlaubt es uns, bekannte Eigenschaften von Funktionen mittels der Ableitung zu charakterisieren.

Proposition 8.36. *Sei $I \subset \mathbb{R}$ ein Intervall das nicht leer ist und nicht aus einem einzigen Punkt besteht. Sei $f : I \to \mathbb{R}$ eine differenzierbare Funktion. Dann gilt*

$$f' \geq 0 \iff f \text{ ist monoton wachsend}$$

Die Funktion f ist genau dann streng monoton wachsend, wenn es kein nichtleeres, offenes Intervall $J \subseteq I$ gibt mit $f'|_J = 0$.

Beweis. Angenommen f sei monoton wachsend. Dann gilt für jedes $x \in I$

$$f'(x) = \lim_{h \to 0} \frac{f(x+h) - f(x)}{h} \geq 0$$

da für $h > 0$ auch $f(x+h) - f(x) \geq 0$ gilt. Ist umgekehrt f nicht monoton wachsend, so existieren zwei Punkte $x_1 < x_2$ in I mit $f(x_2) > f(x_1)$. Nach dem Mittelwertsatz existiert dann ein $\xi \in [x_1, x_2]$ mit $f(x_2) - f(x_1) = f'(\xi)(x_2 - x_1)$, woraus $f'(\xi) < 0$ folgt. Ist f monoton wachsend aber nicht streng monoton, so existieren $x_1 < x_2 \in I$ so, dass f auf dem Intervall $J = (x_1, x_2)$ konstant ist. Damit gilt dann $f'|_J = 0$. Existiert umgekehrt ein Intervall $J = (x_1, x_2)$ auf dem f' null ist, so folgt wegen $f'|_J \geq 0$ und $f'|_J \leq 0$ aus dem bereits gezeigten, dass $f|_J$ sowohl monoton steigend als auch monoton fallend ist. Also ist $f|_J$ konstant, und damit ist f nicht streng monoton. □

Korollar 8.37. *Sei $I \subset \mathbb{R}$ ein Intervall mit Endpunkten $a < b$ und $f : I \to \mathbb{R}$ eine Funktion. Dann ist f genau dann konstant, wenn f differenzierbar ist und $f'(x) = 0$ für alle $x \in I$ gilt.*

Beweis. Die Ableitung einer konstanten Funktion ist die Nullfunktion. Gilt umgekehrt $f' = 0$, also $f' \geq 0$ und $-f' \geq 0$, so ist nach Proposition 8.36 sowohl f als auch $-f$ monoton steigend, woraus folgt, dass f konstant ist. □

Übung 8.38. Sei $I \subset \mathbb{R}$ ein Intervall mit Endpunkten $a < b$ und $f : I \to \mathbb{R}$ eine Funktion. Zeigen Sie, dass f genau dann eine Polynomfunktion ist, wenn f glatt ist und es ein $n \in \mathbb{N}$ gibt mit $f^{(n)} = 0$.

Definition 8.39. Sei $I \subset \mathbb{R}$ ein Intervall und $f : I \to \mathbb{R}$ eine Funktion. Dann heisst f **konvex**, falls für alle $a < b \in I$ und alle $t \in (0, 1)$ die Ungleichung

$$f\big((1-t)a + tb\big) \leq (1-t)f(a) + tf(b) \tag{8.7}$$

gilt. Wir sagen, dass f **streng konvex** ist, falls in (8.7) eine strikte Ungleichung gilt. Eine Funktion $g : I \to \mathbb{R}$ heisst (**streng**) **konkav**, wenn $f = -g$ (streng) konvex ist.

– **8.40.** Die Ungleichung (8.7) ist geometrisch folgendermassen zu verstehen: Sind $a < b$ Punkte im Definitionsbereich von f, dann liegt der Graph von f im Intervall $[a, b]$ unterhalb der Sekante durch die Punkte $(a, f(a))$ und $(b, f(b))$. Konverxität kann man auch mittels teigung von Sekanten charakterisieren. Nämlich ist $f : I \to \mathbb{R}$ genau dann konvex, wenn für alle $a < x < b \in I$ die Ungleichung

$$\frac{f(x) - f(a)}{x - a} \leq \frac{f(b) - f(x)}{b - x} \tag{8.8}$$

gilt. Geometrisch bedeutet diese Ungleichung, dass die Steigung der Geraden durch die Punkte $(a, f(a))$ und $(x, f(x))$ kleiner ist, als die Steigung der Geraden durch die Punkte $(x, f(x))$ und $(b, f(b))$.

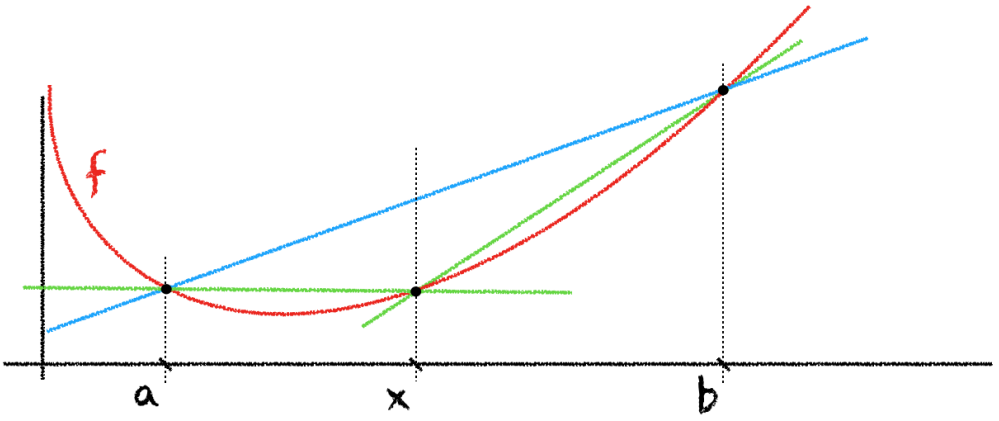

Übung 8.41. Zeigen Sie, dass die Ungleichung (8.7) für alle $t \in (0, 1)$ äquivalent zur Ungleichung (8.8) für alle $x \in (a, b)$ ist.

Proposition 8.42. *Sei $I \subset \mathbb{R}$ ein Intervall mit Endpunkten $a < b$ und $f : I \to \mathbb{R}$ eine differenzierbare Funktion. Dann ist f genau dann (streng) konvex, wenn f' (streng) monoton wachsend ist.*

Beweis. Angenommen f sei monoton wachsend. Für drei Punkte $a < x < b$ in I existieren nach dem Mittelwertsatz $\xi \in (a, x)$ und $\zeta \in (x, b)$ mit

$$f'(\xi) = \frac{f(x) - f(a)}{x - a}, \quad f'(\zeta) = \frac{f(b) - f(x)}{b - x}.$$

Aus der Monotonie von f' folgt damit die Ungleichung (8.8). Ist f' streng monoton, so gilt $f(\xi) < f(\zeta)$, und wir erhalten (8.8) mit einer strikten Ungleichung.

Angenommen f ist konvex und $a < b$ sind zwei Punkte in I. Dann folgt aus (8.8), dass für alle genügend kleinen $h > 0$

$$\frac{f(a+h) - f(a)}{h} \leq \frac{f(b-h) - f(a+h)}{(b-h) - (a+h)} \leq \frac{f(b) - f(b-h)}{h}, \tag{8.9}$$

gilt, woraus mit Grenzwertübergang $h \to 0$ die Ungleichung $f'(a) \leq f'(b)$ folgt. Falls f streng konvex ist so gelten in (8.9) strikte Ungleichungen. Für $h \to 0$ ist die linke Seite von (8.9) monoton fallend, und sie rechte Seite monoton steigend, womit nach Grenzübergang $f'(a) < f'(b)$ folgt. □

Übung 8.43. Überprüfen Sie die letzten Aussagen im Beweis von Proposition 8.42. Ein alternativer Beweis davon ergibt sich durch folgende Überlegung: Ist f' nicht streng monoton,

dann ist f' auf einem Intervall $J = (a, b)$ konstant. Auf diesem Intervall ist dann f durch eine affine Polynomfunktion gegeben, und also nicht streng konvex. Geben Sie die Details dazu.

Korollar 8.44. *Sei $I \subset \mathbb{R}$ ein Intervall mit Endpunkten $a < b$ und $f : I \to \mathbb{R}$ eine zweimal differenzierbare Funktion. Falls $f''(x) \geq 0$ für alle $x \in I$, dann ist f konvex. Falls $f''(x) > 0$ für alle $x \in I$, dann ist f streng konvex.*

Beweis. Ergibt sich aus Proposition 8.36 und Proposition 8.42. □

Übung 8.45. Die Funktion $f : x \in (0, \infty) \mapsto x \log(x)$ ist streng konvex. Dies ergibt sich aus Korollar 8.44, da f glatt ist und

$$f'(x) = \log(x) + x\frac{1}{x} = \log(x) + 1, \quad f''(x) = \frac{1}{x} > 0.$$

für alle $x > 0$. Des Weiteren wissen wir bereits aus Beispiel 6.106, dass $\lim_{x\to 0} x \log(x) = 0$. Zuletzt bemerken wir, dass $\lim_{x\to 0} f'(x) = -\infty$, was alles im Graphen von f ersichtlich ist.

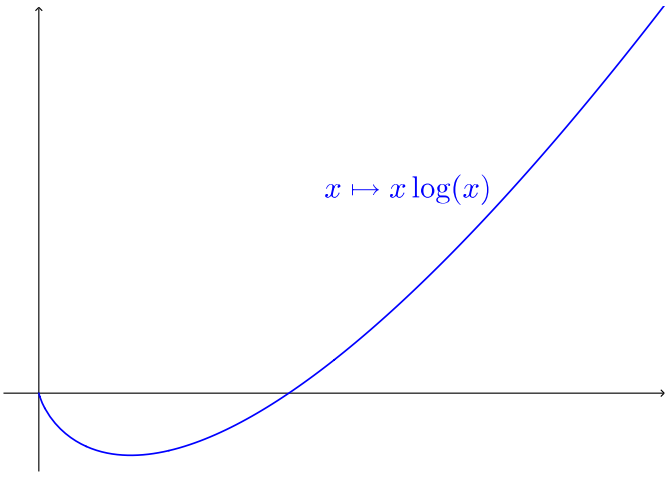

Lemma 8.46 (Jensen'sche Ungleichung)**.** *Sei $I \subset \mathbb{R}$ ein Intervall und $f : I \to \mathbb{R}$ eine konvexe Funktion. Seien $n \in \mathbb{N}$, $x_1, x_2, \ldots, x_n \in I$ und $t_1, t_2, \ldots, t_n \in [0, 1]$ mit $\sum_{k=1}^{n} t_k = 1$. Dann gilt*

$$f\left(\sum_{k=1}^{n} t_k x_k\right) \leq \sum_{k=1}^{n} t_k f(x_k). \tag{8.10}$$

Beweis. Wir verwenden Induktion über $n \geq 2$. Für $n = 1$ haben wir $\sum_{k=1}^{1} t_k x_k = x_1$, $\sum_{k=1}^{1} t_k f(x_k) = f(x_1)$ und (8.10) ist trivialerweise erfüllt. Für $n = 2$ ist (8.10) gerade (8.7) (mit $t_1 = 1 - t$ und $t_2 = t \in [0, 1]$). Angenommen die Aussage ist für $n \geq 2$ erfüllt. Seien $x_1, \ldots, x_{n+1} \in I$ und $t_1, \ldots, t_{n+1} \in [0, 1]$. Falls $t_{n+1} = 0$ folgt (8.10) direkt aus der Annahme für n. Also angenommen $t_{n+1} > 0$. Dann gilt

$$f\left(\sum_{k=1}^{n+1} t_k x_k\right) = f\left(\sum_{k=1}^{n-1} t_k x_k + (t_n + t_{n+1})\left(\frac{t_n}{t_n + t_{n+1}} x_n + \frac{t_{n+1}}{t_n + t_{n+1}} x_{n+1}\right)\right)$$

$$
\begin{aligned}
&\leq \sum_{k=1}^{n-1} t_k f(x_k) + (t_n + t_{n+1}) f\left(\frac{t_n}{t_n + t_{n+1}} x_n + \frac{t_{n+1}}{t_n + t_{n+1}} x_{n+1}\right) \\
&\leq \sum_{k=1}^{n-1} t_k f(x_k) + (t_n + t_{n+1}) \left(\frac{t_n}{t_n + t_{n+1}} f(x_n) + \frac{t_{n+1}}{t_n + t_{n+1}} f(x_{n+1})\right) \\
&= \sum_{k=1}^{n+1} t_k f(x_k)
\end{aligned}
$$

per Induktionsannahme angewendet auf $x_1, \ldots, x_{n-1}, \frac{t_n}{t_n+t_{n+1}} x_n + \frac{t_{n+1}}{t_n+t_{n+1}} x_{n+1}$ und Konvexität von f. □

Die Jensenschen Ungleichung hat zahlreiche Anwendungen und kann abhängig von der konvexen Funktion f verschiedene Formen annehmen. Ein Beispiel dafür ist in der nächsten Übung enthalten.

Übung 8.47 (Harmonisches, geometrisches und arithmetisches Mittel)**.** Zeigen Sie die Ungleichung

$$\frac{n}{\frac{1}{x_1} + \ldots + \frac{1}{x_n}} \leq \sqrt[n]{x_1 \cdots x_n} \leq \frac{x_1 + \ldots + x_n}{n}$$

für das harmonische, das arithmetische und das geometrische Mittel von $x_1, \ldots, x_n \in \mathbb{R}_{>0}$.

Übung 8.48 (Integralform der Jensenschen Ungleichung)**.** Sei $\varphi : [0,1] \to I$ stetig und sei $f : I \to \mathbb{R}$ eine stetige, konvexe Funktion. Dann gilt

$$f\left(\int_0^1 \varphi(t)\,\mathrm{d}t\right) \leq \int_0^1 f(\varphi(t))\,\mathrm{d}t.$$

Übung 8.49 (Minima von konvexen Funktionen)**.** Sei $I \subset \mathbb{R}$ ein Intervall und $f : I \to \mathbb{R}$ eine konvexe Funktion. Zeigen Sie, dass jedes lokale Minimum von f ein (globales) Minimum ist.

8.2.4 Die Regel von l'Hôpital

Die Familie von Resultaten, zusammengefasst bekannt als *Regel von l'Hôpital (oder l'Hospital)*, ist benannt nach dem französischen Mathematiker und Adligen Guillaume François Antoine, Marquis de l'Hôpital (1661–1704). Sie geht vermutlich auf Johann Bernoulli zurück, wurde aber von l'Hôpital in seinem Lehrbuch *Analyse des Infiniment Petits pour l'Intelligence des Lignes Courbes* publiziert. L'Hôpital's einflussreiches Buch war die erste systematische Behandlung der Infinitesimalrechnung. Seine Herangehensweise und Argumentation ist durch und durch geometrisch - l'Hôpital kennt weder einen strengen Grenzwertbegriff noch einen Begriff von Differenzierbarkeit.

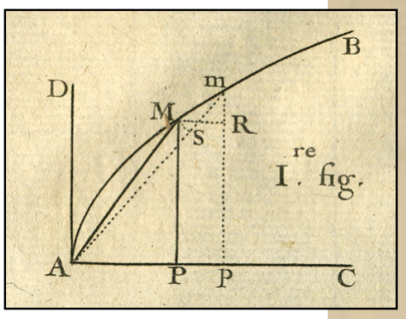

DE'FINITION II.

La portion infiniment petite dont une quantité variable augmente ou diminue continuellement, en eſt appellée la
FIG. 1. *Différence.* Soit par exemple une ligne courbe quelconque AMB, qui ait pour axe ou diametre la ligne AC, & pour une de ſes appliquées la droite PM; & ſoit une autre appliquée pm infiniment proche de la premiere. Cela poſé, ſi l'on mene MR parallele à AC; les cordes AM, Am; & qu'on décrive du centre A, de l'intervalle AM le petit arc de cercle MS: Pp ſera la difference de AP, Rm celle de PM, Sm celle de AM, & Mm celle de l'arc AM. De même le petit triangle MAm qui a pour baſe l'arc Mm, ſera la différence du ſegment AM; & le petit eſpace $MPpm$, celle de l'eſpace compris par les droites AP, PM, & par l'arc AM.

COROLLAIRE.

I. IL eſt évident que la différence d'une quantité conſtante eſt nulle ou zero: ou (ce qui eſt la même choſe) que les quantités conſtantes n'ont point de différence.

II. DEMANDE OU SUPPOSITION.

3. ON demande qu'une ligne courbe puiſſe être conſidérée comme l'aſſemblage d'une infinité de lignes droites, chacune infiniment petite: ou (ce qui eſt la même choſe) comme un poligône d'un nombre infini de côtés, chacun infiniment petit, leſquels déterminent par les angles qu'ils font entr'eux, la courbure de la ligne. On demande par exemple que la portion de courbe Mm & l'arc de cercle MS puiſſent être conſidérés comme des lignes droites à cauſe de leur infinie petiteſſe, en ſorte que le petit triangle mSM puiſſe être cenſé rectiligne.

Figur 8.2: Aus [Hos1715], Section I. L'Hôpital erklärt Differentiale, und dass die Ableitung einer konstanten Funktion Null ist. Anschliessend die Erklärung von Differnzierbarkeit.

Satz 8.50 (Regel von de l'Hôpital)**.** *Seien $a < b$ reelle Zahlen und $f, g : (a, b) \to \mathbb{R}$ Funktionen. Angenommen die folgenden Hypothesen sind erfüllt.*

1. *Die Funktionen f und g sind differenzierbar.*
2. *Es gilt $g(x) \neq 0$ und $g'(x) \neq 0$ für alle $x \in (a, b)$.*
3. *Es gilt $\lim_{x \to a} g(x) = 0$ und $\lim_{x \to a} f(x) = 0$.*
4. *Der Grenzwert $A = \lim_{x \to a} \frac{f'(x)}{g'(x)}$ existiert.*

Dann existiert auch der Grenzwert $\lim_{x \to a} \frac{f(x)}{g(x)}$ und es gilt $\lim_{x \to a} \frac{f(x)}{g(x)} = A$.

Beweis. Nach Hypothese (3) können wir f und g stetig auf $[a, b)$ fortsetzen, in dem wir $f(a) = g(a) = 0$ setzen. Sei $\varepsilon > 0$. Dann existiert nach Hypothese (4) ein $\delta > 0$ so, dass

$$\frac{f'(\xi)}{g'(\xi)} \in (A - \varepsilon, A + \varepsilon)$$

für alle $\xi \in (a, a+\xi)$ gilt. Für ein beliebiges $x \in (a, a+\delta)$ wenden wir den Mittelwertsatz 8.34 auf $[a, x]$ an und finden, dass

$$\frac{f(x)}{g(x)} = \frac{f(x) - f(a)}{g(x) - g(a)} = \frac{f'(\xi)}{g'(\xi)} \in (A - \varepsilon, A + \varepsilon)$$

für ein $\xi \in (a, x) \subset (a, a + \delta)$ gilt. Da $\varepsilon > 0$ beliebig war beweist dies den Satz. □

– **8.51.** Satz 8.50 ist eine von mehreren Versionen der Regel von l'Hôpital. Es ist insbesondere die Hypothese (3) die verschiedene Möglichkeiten bietet: Anstelle eines Grenzwertes $x \to a$ oder $x \to b$ kann man auch einen Grenzwert für $x \to -\infty$ oder $x \to \infty$ betrachten. Aussage und Beweis bleiben dabei essentiell gleich. Man kann alternativ auch annehmen, dass die Grenzwerte in (3) beides uneigentliche Grenzwerte sind, also zum Beispiel dass $\lim g(x) = \pm\infty$ und $\lim f(x) = \pm\infty$ mit beliebigen Vorzeichen gilt. Diese Fälle kann man auf die im Satz 8.50 angegeben Variante zurückführen, in dem man die Funktionen $\frac{1}{f}$ und $\frac{1}{g}$ betrachtet.

Übung 8.52. Seien $a < b$ reelle Zahlen. Formulieren und beweisen Sie die Regel von l'Hôpital für den Grenzwert

$$\lim_{x \to a} \frac{f(x)}{g(x)}$$

falls $\lim\limits_{x \to a} f(x) = \infty$ und $\lim\limits_{x \to a} g(x) = \infty$ gilt. Illustrieren Sie mit einem Beispiel.

Übung 8.53. Berechnen Sie die folgenden Grenzwerte mit Hilfe von l'Hôpital's Regel.

(a) $\lim\limits_{\substack{x \to 0 \\ x > 0}} \dfrac{\sin(x) - x}{x^2 \sin(x)}$ (b) $\lim\limits_{x \to 0} \dfrac{e^x - x - 1}{\cos x - 1}$ (c) $\lim\limits_{x \to 2} \dfrac{x^4 - 4^x}{\sin \pi x}$

(d) $\lim\limits_{x \to -\infty} x^{-3} e^x$ (e) $\lim\limits_{\substack{x \to 0 \\ x > 0}} \left(\dfrac{\sin x}{x}\right)^{\frac{1}{x^2}}$ (f) $\lim\limits_{x \to \infty} \dfrac{x^{\sqrt{\ln x}} \left(\sqrt{\ln x}\right)^x}{\sqrt{x}^{\ln x} (\ln x)^{\sqrt{x}}}$

Übung 8.54. Seien $a < b$ reelle Zahlen und $f : [a, b] \to \mathbb{R}$ eine stetige Funktion. Angenommen $x_0 \in [a, b]$ ist ein Punkt, so dass f auf $[a, b] \setminus \{x_0\}$ differenzierbar ist und angenommen der Grenzwert $\lim_{x \to x_0} f'(x)$ existiert. Zeigen Sie, dass f bei x_0 differenzierbar ist und dass f' bei x_0 stetig ist.

Übung 8.55. Sei $I = (a, b) \subset \mathbb{R}$ ein Intervall mit $a < b$ und sei $f : I \to \mathbb{R}$ zweimal differenzierbar. Zeigen Sie die Formel

$$f''(x) = \lim_{h \to 0} \frac{f(x+h) - 2f(x) + f(x-h)}{h^2}$$

für alle $x \in I$. Überprüfen Sie anhand der Vorzeichenfunktion $x \in \mathbb{R} \mapsto \operatorname{sgn}(x)$, dass die Existenz des obigen Grenzwerts nicht zweimalige Differenzierbarkeit impliziert.

8.3 Ableitung trigonometrischer Funktionen

In diesem Abschnitt studieren wir die Ableitung und Monotonieeigenschaften trigonometrischer Funktionen. Zukünftig werden wir die hier präsentierten Resultate meist ohne Referenz auf diesen Abschnitt verwenden.

8.3.1 Sinus und Arcussinus

– **8.56.** Nach Übung 8.14 sind $\sin : \mathbb{R} \to \mathbb{R}$ und $\cos : \mathbb{R} \to \mathbb{R}$ glatt, und es gelten die Formeln

$$(\sin(x))' = \cos(x), \quad (\cos(x))' = -\sin(x).$$

Nach Satz 7.78 und Übung 7.81 sind die Nullstellen von $\cos : \mathbb{R} \to \mathbb{R}$ die Menge $\{\frac{\pi}{2} + k\pi \,|\, k \in \mathbb{Z}\}$ und es gilt $\cos(0) = 1$. Aus dem Zwischenwertsatz folgt, dass $\cos(x) > 0$ für alle $x \in (-\frac{\pi}{2}, \frac{\pi}{2})$ gilt. Die Funktion

$$\sin : [-\tfrac{\pi}{2}, \tfrac{\pi}{2}] \to [-1, 1] \tag{8.11}$$

ist deshalb streng monoton steigend, und bijektiv, da $\sin(-\frac{\pi}{2}) = -1$ und $\sin(\frac{\pi}{2}) = 1$ gilt. Die folgende Graphik zeigt den Graphen des eingeschränkten Sinus (8.11).

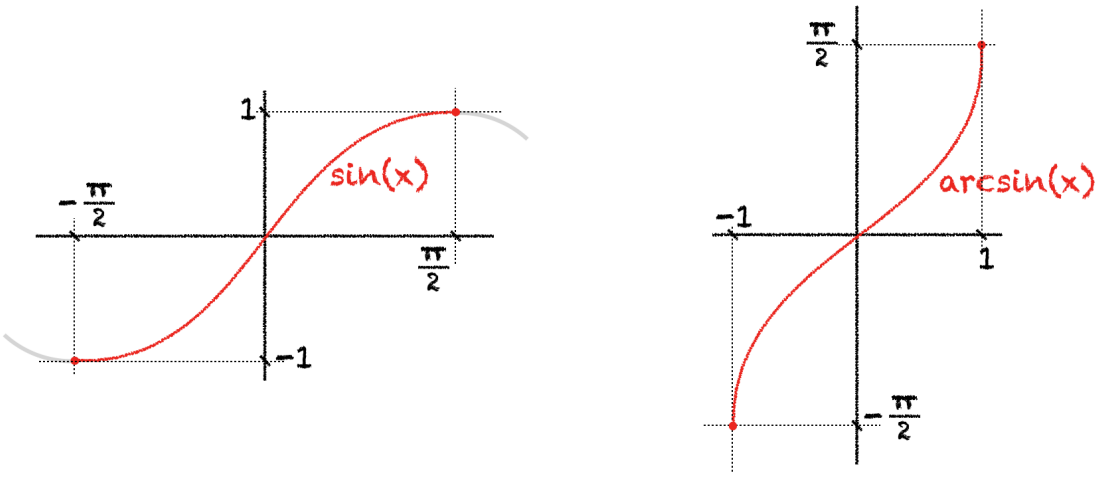

Die Einschränkte Sinusfunktion (8.11) besitzt demnach eine Umkehrfunktion, die wir mit

$$\arcsin : [-1, 1] \to [-\tfrac{\pi}{2}, \tfrac{\pi}{2}]$$

bezeichnen und **Arcussinus** nennen.

– **8.57.** Nach dem Satz 8.20 über die Differenzierbarkeit der inversen Funktion ist der Arcussinus bei s differenzierbar, falls die Ableitung des Sinus bei $x = \arcsin(s)$ nicht Null ist. In der Tat verschwindet die Ableitung des Sinus $\sin' = \cos$ genau an den Randpunkten $-\frac{\pi}{2}, \frac{\pi}{2}$ von $\left[-\frac{\pi}{2}, \frac{\pi}{2}\right]$. Für $x \in \left(-\frac{\pi}{2}, \frac{\pi}{2}\right)$ und $s = \sin(x)$ ergibt sich nach Satz 8.20

$$\arcsin'(s) = \frac{1}{\cos(x)} = \frac{1}{\sqrt{1 - s^2}},$$

da $\cos(x)$ für $x \in \left(-\frac{\pi}{2}, \frac{\pi}{2}\right)$ positiv ist und somit $\cos(x) = \sqrt{1-\sin(x)^2} = \sqrt{1-s^2}$ unter Verwendung von $\sin(x)^2 + \cos(x)^2 = 1$.

– **8.58.** Die Diskussion 8.56 über Monotonie des Sinus kann analog für den Cosinus durchgeführt werden. Es ergibt sich, dass der Cosinus bei 0 ein lokales Extremum annimmt, auf dem Intervall $[0, \pi]$ streng monoton fallend ist, auf dem Intervall $\left[-\frac{\pi}{2}, \frac{\pi}{2}\right]$ konkav ist und auf dem Intervall $\left[\frac{\pi}{2}, \pi\right]$ konvex (nach oben gekrümmt) ist. Insbesondere ist die Eingeschränkte Cosinusfunktion

$$\cos : [0, \pi] \to [-1, 1]$$

bijektiv.

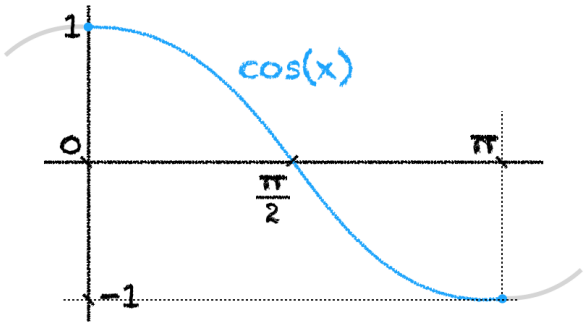

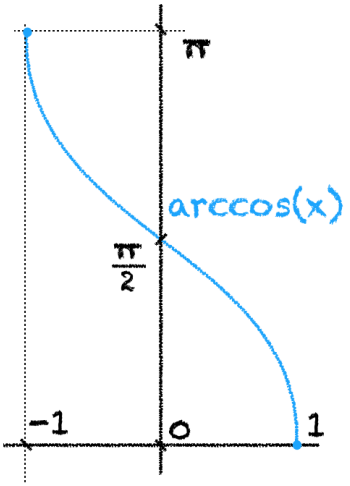

Die Umkehrabbildung heisst **Arcuscosinus** und wird als

$$\arccos : [-1, 1] \to [0, \pi]$$

geschrieben. Ebenso wie für den Arcussinus können wir die Ableitungsregeln für die Umkehrabbildung anwenden und erhalten bei $s = \cos(x)$ für $x \in (0, \pi)$

$$\arccos'(s) = \frac{1}{-\sin(x)} = -\frac{1}{\sqrt{1-s^2}},$$

da der Sinus auf $(0, \pi)$ positiv ist.

8.3.2 Tangens und Arcustangens

– **8.59.** Wir betrachten die Einschränkung $\tan : (-\frac{\pi}{2}, \frac{\pi}{2}) \to \mathbb{R}$ der Tangensfunktion. Mit der Quotientenregel in Korollar 8.17 ergibt sich

$$\tan'(x) = \left(\frac{\sin(x)}{\cos(x)}\right)' = \frac{\cos(x)\cos(x) - \sin(x)(-\sin(x))}{\cos(x)^2} = \frac{1}{\cos(x)^2}$$

für alle $x \in (-\frac{\pi}{2}, \frac{\pi}{2})$. Insbesondere ist $\tan : (-\frac{\pi}{2}, \frac{\pi}{2}) \to \mathbb{R}$ streng monoton wachsend. Des Weiteren gilt

$$\lim_{x \nearrow \frac{\pi}{2}} \tan(x) = \lim_{x \nearrow \frac{\pi}{2}} \frac{\sin(x)}{\cos(x)} = +\infty \qquad \text{und} \qquad \lim_{x \searrow -\frac{\pi}{2}} \tan(x) = \lim_{x \searrow -\frac{\pi}{2}} \frac{\sin(x)}{\cos(x)} = -\infty$$

Aus dem Zwischenwertsatz folgt damit, dass Tangensfunktion $\tan : (-\frac{\pi}{2}, \frac{\pi}{2}) \to \mathbb{R}$ bijektiv ist.

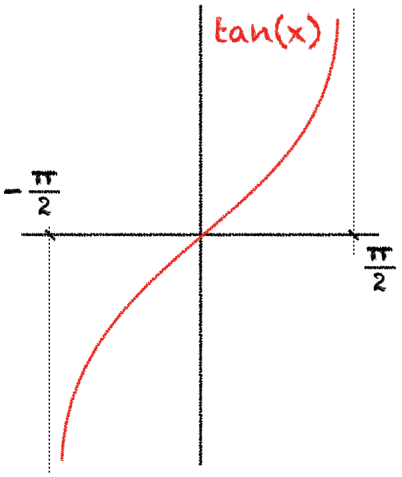

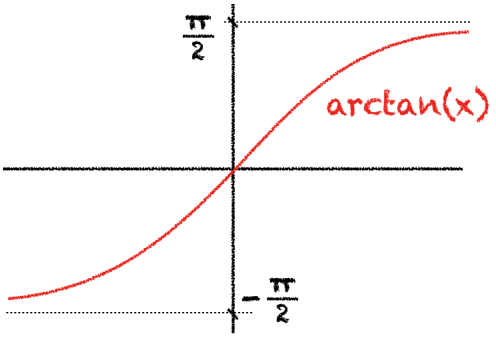

Die Umkehrabbildung

$$\arctan : \mathbb{R} \to \left(-\frac{\pi}{2}, \frac{\pi}{2}\right)$$

wird als der **Arcustangens** bezeichnet.

Nach Satz 8.20 ist der Arkustangens differenzierbar und es gilt bei $x \in \left(-\frac{\pi}{2}, \frac{\pi}{2}\right)$ und $s = \tan(x)$

$$\arctan'(s) = \frac{1}{\frac{1}{\cos^2(x)}} = \cos^2(x).$$

Des Weiteren gilt

$$1 + s^2 = 1 + \frac{\sin^2(x)}{\cos^2(x)} = \frac{\cos^2(x) + \sin^2(x)}{\cos^2(x)} = \frac{1}{\cos^2(x)}.$$

Daraus folgt schlussendlich, dass für alle $s \in \mathbb{R}$

$$\arctan'(s) = \frac{1}{1 + s^2}$$

gilt.

Der Kotangens respektive seine Umkehrfunktion, der Arkuskotangens, zeigen sehr ähnliches Verhalten gegenüber des Tangens respektive gegenüber des Arkustangens. Die Einschränkung $\cot|_{(0,\pi)} : (0, \pi) \to \mathbb{R}$ ist streng monoton fallend und bijektiv. Die Umkehrabbildung

$$\operatorname{arccot} : \mathbb{R} \to (0, \pi)$$

wird **Arkuskotangens** genannt und hat die Ableitung

$$\operatorname{arccot}'(s) = -\frac{1}{1+s^2}$$

für alle $s \in \mathbb{R}$.

Beispiel 8.60 (Brechungsgesetz von Snellius)**.** Wir werden hier das Brechungsgesetz der geometrischen Optik von Snellius (1580-1624) aus dem Fermat-Prinzip herleiten. Dabei besagt das Fermat-Prinzip, dass das Licht immer den Weg der kürzesten Reisezeit wählt. Gegeben sei eine geradlinige Grenze zwischen zwei Medien (zum Beispiel Luft und Glas oder Luft und Wasser) und die Lichtgeschwindigkeit c_1 und c_2 in diesen beiden Medien. (Die universelle Naturkonstante c ist die Lichtgeschwindigkeit im Vakuum.) Wir wählen einen Punkt Q im ersten Medium als Lichtquelle und wollen den Weg, den das Licht zu einem Punkt A im zweiten Medium nimmt, bestimmen.

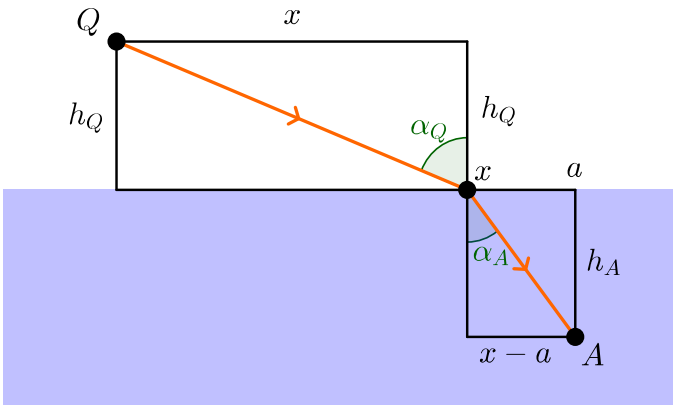

Wir wählen unser Koordinatensystem so, dass die Grenze zwischen den beiden Medien genau die x-Achse ist, Q auf der positiven Hälfte der y-Achse liegt und die x-Koordinate von A gleich $a > 0$ ist. Die Reisezeit des Lichts, das zuerst geradlinig von Q nach $(x, 0)$ (ein Ort des möglichen Grenzübertritts) und dann „nach Brechung“ von $(x, 0)$ nach A geht, ist durch

$$t(x) = \frac{1}{c_1}\sqrt{h_Q^2 + x^2} + \frac{1}{c_2}\sqrt{h_A^2 + (a-x)^2}$$

beschrieben. Die Funktion $t : \mathbb{R} \to \mathbb{R},\ x \mapsto t(x)$ ist auf ganz $\mathbb{R}$ differenzierbar (wir nehmen $h_Q > 0$ und $h_A > 0$ an) und die Abbildung ist durch

$$t'(x) = \frac{x}{c_1\sqrt{h_Q^2 + x^2}} - \frac{a-x}{c_2\sqrt{h_A^2 + (a-x)^2}}$$

für alle $x \in \mathbb{R}$ gegeben. Diese verschwindet bei $x \in \mathbb{R}$ genau dann, wenn

$$\frac{x}{c_1\sqrt{h_Q^2 + x^2}} = \frac{a-x}{c_2\sqrt{h_A^2 + (a-x)^2}},$$
$$\frac{\sin(\alpha_Q)}{c_1} = \frac{\sin(\alpha_A)}{c_2}$$

$$\frac{\sin(\alpha_A)}{\sin(\alpha_Q)} = \frac{c_2}{c_1},$$

wobei α_A und α_Q die beiden Winkel in obigem Bild bei dem Punkt $(x, 0)$ sind. Wir bemerken noch, dass obige Gleichung in x für genau ein $x \in \mathbb{R}$ erfüllt ist und $t : \mathbb{R} \to \mathbb{R}$ für dieses $x_0 \in (0, a)$ tatsächlich ein globales Minimum annimmt. Die letzte Gleichung, welche die Winkel α_A, α_Q und die Lichtgeschwindigkeiten c_1, c_2 in Verbindung bringt, wird das Brechungsgesetz von Snellius genannt.

Übung 8.61. Beweisen Sie die letzte Aussage in Beispiel 8.60.

Hinweis: Kann die Gleichung für $x \leq 0$ oder $x \geq a$ erfüllt sein? Verwenden Sie weiter, dass $\alpha_Q = \arctan\left(\frac{x}{h_Q}\right) \in \left(-\frac{\pi}{2}, \frac{\pi}{2}\right)$ streng monoton wachsend von $x \in \mathbb{R}$ abhängt und $\alpha_A = \arctan\left(\frac{a-x}{h_A}\right) \in \left(-\frac{\pi}{2}, \frac{\pi}{2}\right)$ streng monoton fallend von $x \in \mathbb{R}$ abhängt, wodurch $\frac{\sin(\alpha_A)}{\sin(\alpha_Q)}$ streng monoton fallend von $x \in (0, a)$ abhängt. Wir bemerken noch, dass $\lim_{x\to\infty} t(x) = +\infty$ und $\lim_{x\to-\infty} t(x) = +\infty$.

8.3.3 Hyperbolische Funktionen

Wir möchten in diesem kurzen Abschnitt die zu Abschnitt 8.3 analoge Diskussion für die in Abschnitt 7.5.6 eingeführten hyperbolischen Funktionen durchführen. Wir erinnern daran, dass

$$\sinh(x) = \frac{\mathrm{e}^x - \mathrm{e}^{-x}}{2}, \quad \cosh(x) = \frac{\mathrm{e}^x + \mathrm{e}^{-x}}{2}, \quad \tanh(x) = \frac{\sinh(x)}{\cosh(x)} = \frac{\mathrm{e}^x - \mathrm{e}^{-x}}{\mathrm{e}^x + \mathrm{e}^{-x}}$$

für alle $x \in \mathbb{R}$.

Es gilt $\sinh'(x) = \cosh(x) > 0$ für alle $x \in \mathbb{R}$. Somit ist also nach Proposition 8.36 der Sinus Hyperbolicus streng monoton wachsend. Da $\lim_{x\to\infty} \sinh(x) = \infty$ und $\lim_{x\to-\infty} \sinh(x) = -\infty$ gilt, erhalten wir nach dem Zwischenwertsatz 4.58, dass

$$\sinh : \mathbb{R} \to \mathbb{R}$$

streng monoton wachsend und bijektiv ist. Die Umkehrabbildung

$$\operatorname{arsinh} : \mathbb{R} \to \mathbb{R}$$

nennen wir den **Areasinus Hyperbolicus**. Nach dem Satz zur Differenzierbarkeit der inversen Funktion ist arsinh differenzierbar und es gilt für $x \in \mathbb{R}$ und $s = \sinh(x)$

$$\operatorname{arsinh}'(s) = \frac{1}{\cosh(x)} = \frac{1}{\sqrt{1 + \sinh^2(x)}} = \frac{1}{\sqrt{1 + s^2}}.$$

Der **Areasinus Hyperbolicus** besitzt im Gegensatz zu den Umkehrfunktionen arcsin, arccos und arctan eine geschlossene Form. In der Tat gilt

$$\operatorname{arsinh}(s) = \log\left(s + \sqrt{1 + s^2}\right)$$

für alle $s \in \mathbb{R}$, wobei man beachten sollte, dass der Ausdruck rechts für alle $s \in \mathbb{R}$ Sinn ergibt. Kurzes Nachrechnen ergibt für $s \in \mathbb{R}$ und $x = \log(s + \sqrt{1+s^2})$

$$\frac{\mathrm{e}^x - \mathrm{e}^{-x}}{2} = \frac{1}{2}\left(s + \sqrt{1+s^2} - \frac{1}{s+\sqrt{1+s^2}}\right) = \frac{1}{2}\left(s + \sqrt{1+s^2} - \frac{s-\sqrt{1+s^2}}{s^2-1-s^2}\right) = s$$

wie gewünscht.

Der Kosinus Hyperbolicus erfüllt $\cosh'(x) = \sinh(x)$ und $\cosh''(x) = \cosh(x) > 0$ für alle $x \in \mathbb{R}$. Insbesondere ist der Kosinus Hyperbolicus streng konvex nach Korollar 8.44 und hat ein globales Minimum bei 0 nach Korollar 8.27. Für $x > 0$ gilt $\cosh'(x) > 0$ und somit ist cosh auf $\mathbb{R}_{\geq 0}$ streng monoton wachsend. Da $\cosh(0) = 1$ und $\lim_{x\to\infty} \cosh(x) = +\infty$, folgt, dass

$$\cosh : \mathbb{R}_{\geq 0} \to \mathbb{R}_{\geq 1}$$

streng monoton wachsend und bijektiv ist. Die Umkehrabbildung

$$\operatorname{arcosh} : \mathbb{R}_{\geq 1} \to \mathbb{R}_{\geq 0}$$

wird der **Areakosinus Hyperbolicus** genannt, ist auf $\mathbb{R}_{>1}$ differenzierbar und erfüllt

$$\operatorname{arcosh}'(s) = \frac{1}{\sinh(x)} = \frac{1}{\sqrt{s^2-1}}$$

für $s > 1$ und $s = \cosh(x)$ mit $x > 0$. Des Weiteren gilt

$$\operatorname{arcosh}(s) = \log\left(s + \sqrt{s^2-1}\right)$$

für alle $s > 1$. Der Nachweis der obigen Eigenschaften des Areakosinus Hyperbolicus und der noch folgenden Eigenschaften überlassen wir Interessierten.

Der **Areatangens Hyperbolicus** ist die Umkehrfunktion

$$\operatorname{artanh} : (-1,1) \to \mathbb{R},\ x \mapsto \tfrac{1}{2}\log\left(\frac{1+x}{1-x}\right)$$

der streng monoton wachsenden Bijektion

$$\tanh : \mathbb{R} \to (-1,1).$$

Des Weiteren ist nach dem Satz zur inversen Funktion (Satz 8.20) artanh differenzierbar und es gilt

$$\operatorname{artanh}'(s) = \frac{1}{1-s^2}$$

für alle $s \in (-1,1)$.

Übung 8.62. Verifizieren Sie die oben aufgestellten Behauptungen.

8.4 Erste Differentialgleichungen

Die Möglichkeit, Differentialgleichungen aufzustellen und zu lösen ist der Daseinsgrund der Analysis schlechthin. Differentialgleichungen beschreiben Probleme im gesamten Spektrum der Physik, und darüber hinaus. Thermodynamik, Relativitätstheorie, Quantenmechanik, Hydrodynamik, et cetera, aber auch Baustatik, moderne Ökonomie oder Informationstechnologie wären ohne Differentialgleichungen nicht denkbar.

Wir wollen hier weder den Versuch unternehmen zu definieren was eine Differentialgleichung ist (eine gute allgemeine Definition gibt es sowieso nicht), noch systematisch Differentialgleichungen lösen, sondern anhand einiger konkreter Beispiele aufzeigen, um was es geht.

8.4.1 Stammfunktionen

– **8.63.** Das einfachste nichttriviale Differentialgleichungsproblem ist die Frage nach einer Stammfunktion. Gegeben sei eine Funktion $g : D \to \mathbb{R}$ auf $D \subseteq \mathbb{R}$. Wir möchten wissen, alle differenzierbaren Funktionen $u : D \to \mathbb{R}$ finden, für die

$$u' = g \tag{8.12}$$

gilt. Eine jede solche Funktion u, falls Sie existiert, nennen wir **Stammfunktion** von g. Eine Stammfunktion braucht allgemein weder zu existieren, noch eindeutig zu sein.

Übung 8.64. Zeigen Sie, dass es keine differenzierbare Funktion $f : \mathbb{R} \to \mathbb{R}$ gibt, so dass $f'(x) = \operatorname{sgn}(x)$ für alle $x \in \mathbb{R}$ gilt.

Übung 8.65. Wir betrachten die Menge $D = \mathbb{R} \setminus \{-1, 0, 2\}$. Beschreiben Sie die Menge aller differenzierbaren Funktionen $u : D \to \mathbb{R}$ für die $u'(x) = x$ für alle $x \in D$ gilt.

– **8.66.** Sei $I \subseteq \mathbb{R}$ ein nichtleeres Intervall, das nicht nur aus einem isolierten Punkt besteht. Die Ableitung können wir als lineare Funktion

$$D : C^1(I) \longrightarrow C^0(I) \qquad\qquad u \mapsto D(u) = u'$$

auffassen. Die Frage nach der Existenz und Eindeutigkeit einer Stammfunktion von $g \in C^0(I)$ wird von diesem Standpunkt zu einem Problem in linearer Algebra: Wir müssen das Bild und den Kern von D bestimmen. Der Kern

$$\ker(D) = \{u \in C^1(I) \mid u' = 0\} = \mathbb{R} \cdot \mathbb{1}_I$$

ist der eindimensionale Vektorraum $\mathbb{R}\mathbb{1}_I$ der konstanten Funktionen auf I nach Korollar 8.37. Der Fundamentalsatz der Differential und Integralrechnung 9.2, den wir im nächsten Kapitel

beweisen, sagt aus dass die lineare Abbildung D surjektiv ist. Folglich ist die induzierte lineare Abbildung

$$\overline{D} : C^1(I)/\mathbb{R}\mathbb{1}_I \longrightarrow C^0(I) \qquad [u] \mapsto \overline{D}([u]) = u'$$

bijektiv. Wir nennen die zu $\overline{D}$ inverse lineare Funktion das **unbestimmte Integral**. Zu gegebenem $g \in C^0(I)$ ist also das unbestimmte Integral von g ein Element des Quotientenraumes $\overline{D} : C^1(I)/\mathbb{R}\mathbb{1}_I$, also die Klasse einer Funktion $u \in C^1(I)$ modulo konstante Funktionen, mit der eigenschaft dass $u' = g$ gilt.

– **8.67.** Sei $I \subseteq \mathbb{R}$ ein nichtleeres Intervall, das nicht nur aus einem isolierten Punkt besteht, und $g \in C^0(I)$. Die übliche Schreibweise für das unbestimmte Integral von g ist

$$\int g(x)dx = u(x) + C \tag{8.13}$$

wobei C als unbestimmte konstante Funktion gelesen werden soll. Man bezeichnet C als **Integrationskonstante**. A priori hat die Notation (8.13) nichts mit dem Riemann Integral zu tun, und ist gleichbedeutend mit der Aussage $u' = g$.

Beispiel 8.68. Es gilt für $s \in \mathbb{R}$

$$\int x^s dx = \begin{cases} \frac{1}{s+1}x^{s+1} + C & \text{falls } s \neq -1 \\ \log|x| + C & \text{falls } s = -1 \end{cases}$$

nach Beispiel 8.21. Aus verschiedenen anderen Beispielen für Ableitungen erhalten wir

$$\int \exp(x)dx = \exp(x) + C \qquad \int \cos(x)dx = \sin(x) + C$$

$$\int \frac{1}{\sqrt{1-x^2}}dx = \arcsin(x) + C \qquad \int \frac{1}{1+x^2}dx = \arctan(x) + C$$

Weitere spezielle unbestimmte Integrale findet man in Tafelwerken. Im nächsten Kapitel werden wir verschiedene Techniken zum Bestimmen von Stammfunktionen besprechen.

8.4.2 Grobe Klassifikation von Differentialgleichungen

Das Differentialgleichungsproblem für die Stammfunktion 8.63 lässt sich beliebig verkomplizieren. Wir zeigen ein paar in der Physik relevante Differentialgleichungsprobleme und führen allgemein gebräuchliche Terminologie ein.

– **8.69.** Sei $I \subseteq \mathbb{R}$ ein nichtleeres Intervall, das nicht nur aus einem isolierten Punkt besteht, und seien $f, g \in C^0(I)$. Wir möchten eine Funktion $u \in C^1(I)$ finden, für die

$$u'(x) + f(x)u(x) = g(x) \tag{8.14}$$

gilt. Dieses Differentialgleichungsproblem ist beispielsweise beim Modellieren von Populationswachstum oder von radioaktivem Zerfall relevant. Wir nennen (8.14) eine **inhomogene**, **lineare** Differentialgleichung erster **Ordnung**. Die Terminologie erklärt sich wie folgt: Linearität bezieht sich auf die linke Seite von (8.14) da diese einen linearen Ausdruck in u darstellt. Wir können wie für das Stammfunktionsproblem eine lineare Abbildung, nämlich

$$L : C^1(I) \longrightarrow C^0(I) \qquad u \mapsto L(u) = u' + fu$$

betrachten, und deren Kern und Bild studieren. Inhomogenität bezieht sich auf die rechte Seite von (8.14), wo eine Funktion g steht die a priori nicht Null ist. Für $g = 0$ würden wir von einer **homogenen** Differentialgleichung sprechen. Erster Ordnung bedeutet, dass in (8.14) nur eine erste Ableitung, und keine höheren Ableitungen von u vorkommen.

Beispiel 8.70. Die **Bessel-Gleichung** mit Parameter $\alpha \in \mathbb{R}$ ist die Differentialgleichung

$$x^2u''(x) + xu'(x) + (x^2 - \alpha^2)u(x) = 0$$

für die wir eine Lösung $u \in C^2(\mathbb{R})$ suchen. Die Bessel-Gleichung ist linear, homogen, zweiter Ordnung. Lösungen dieser Geleichung sind Bessel Funktionen, denen besonders in den Fällen $\alpha \in \mathbb{Z}$ und $\alpha + \frac{1}{2} \in \mathbb{Z}$ physikalische Bedeutung zukommt. Sie beschreiben Wärmeleitung oder Wellen in einem zylinderförmigen Medium, und treten auch in der Quantenmachanik in der Lösung der radialen Schrödinger-Gleichung auf. Ein verwandtes Beispiel ist die **Airy-Gleichung**

$$u''(x) - \alpha^2 xu(x) = 0$$

Die Airy-Funktion ist eine spezielle Lösung dieser Differentialgleichung. Sie steht in Zusammenhang mit der Schrödinger Gleichung für ein Teilchen in einem dreiecksförmigen Potential.

– **8.71.** Lineare Differentialgleichungen n-ter Ordnung, homogen oder inhomogen, sind allgemein schwer, aber nicht unmöglich zu lösen, sofern in so einer Gleichung

$$f_n(x)u^{(n)}(x) + \cdots + f_1(x)u'(x) + f_0(x)u(x) = g(x)$$

die Koeffizienten $f_0, f_1, \ldots, f_n \in C^0(I)$ nicht allzu pathologisch sind. Insbesondere wenn die Koeffizienten f_k Polynomfunktionen sind, so gibt es eine gut verstandene algebraische Theorie wie solche Differentialgleichungen zu lösen sind. Ein besonders einfacher, und trotzdem nützlicher Fall ist jener, in dem die Koeffizienten f_n Konstanten sind, also

$$a_nu^{(n)}(x) + \cdots + a_1u'(x) + a_0u(x) = g(x)$$

mit $a_k \in \mathbb{R}$. Man spricht dann von einer linaren Differentialgleichung der Ordnung n mit **konstanten Koeffizienten**. Viele Differentialgleichungen aus der klassischen Mechanik sind

dieser Art, etwa die Gleichung für eine gedämpfte Schwingung die wir in 8.83 ausführlich besprechen.

– **8.72.** Eine Differentialgleichung der Form

$$u'(x) + f(x)u(x) + g(x)u(x)^n = h(x)$$

für eine ganze Zahl $n \geq 2$ heisst **Bernoulli-Gleichung**. Sie ist nicht linear. Der Spezialfall $n = 2$ ist die **Ricatti-Gleichung** die oft als Beispiel für verschiedene Pathologien bei nichtlinearen Differentialgleichungen zitiert wird. Der Spezialfall davon mit $f = g = \pm 1$ und $n = 2$ ist die Logistische Differentialgleichung, deren Lösungen Sättigungsprozesse beschreiben. Weitere Beispiel für nichtlineare Differentialgleichungen sind die **Thomas–Fermi-Gleichung**

$$u''(x) = \frac{1}{\sqrt{x}} u(x)^{\frac{3}{2}}$$

aus der Quantenmechanik, oder für $\alpha > 0$ die **De Boer-Ludford-Gleichung**

$$u''(x) - xu(x) = 2u(x)|u(x)|^{\alpha}$$

aus der Plasmaphysik. Nichtlineare Differntialgleichungen sind allgemein sehr schwer zu lösen. Es gibt keine allgemeinen Techniken um solche Probleme anzugehen, weder praktisch noch in der Theorie. In der Industrie greift man deshalb oft auf numerische Methoden zurück.

– **8.73.** Wir haben bis jetzt nur von einzelnen Differentialgleichungen gesprochen. Es ist klar, dass man auch Systeme von Differentialgleichungen studieren kann und muss. Oft verlangt man von den Lösungen u einer Differentialgleichung auch noch, dass sie gewisse einfache Bedingungen wie $u(0) = 0$ oder $u'(0) = 1$ erfüllen. Diese nennt man **Randbedingungen**. Schliesslich bemerken wir, dass wir bis jetzt nur von Differentialgleichungen für Funktionen in einer Variablen gesprochen haben - sogenannten **gewöhnlichen** Differentialgleichungen. Viele Probleme in der Physik verlangen aber das betrachten von Funktionen in mehreren Variablen, die wir bezüglich jeder dieser Variablen ableiten können und damit sogenannte **partielle** Differentialgleichungen bilden können.

8.4.3 Lineare Differentialgleichungen erster und zweiter Ordnung

Wir zeigen in diesem Abschnitt Rezepte, wie man lineare Differentialgleichungen erster Ordnung, sowie homogene lineare Differentialgleichungen zweiter Ordnung mit konstanten Koeffizienten lösen kann. Wir legen ein Intervall $I \subseteq \mathbb{R}$ fest, das nicht leer ist und nicht aus einem einzelnen Punkt besteht.

Lemma 8.74. *Sei $f : I \to \mathbb{R}$ eine Funktion und $F : I \to \mathbb{R}$ eine Stammfunktion von f. Die Lösungen $u : I \to \mathbb{R}$ der homogenen linearen Differentialgleichung erster Ordnung $u' + fu = 0$ sind genau die skalaren Vielfachen der Funktion $x \mapsto \exp(-F(x))$.*

Beweis. Sei $A \in \mathbb{R}$. Für die Funktion $u : x \mapsto A\exp(-F(x))$ gilt

$$u'(x) = A\exp(-F(x))(-F'(x)) = -f(x)A\exp(-F(x)) = -f(x)u(x)$$

für alle $x \in I$, und somit $u'(x)+f(x)u(x) = 0$. Sei nun $u \in C^1(I)$ eine beliebige Lösung der Differentialgleichung $u'(x)+f(x)u(x) = 0$. Wir definieren $v \in \mathbb{C}^1(I)$ durch $v(x) = \exp(F(x))u(x)$ und berechnen

$$v'(x) = \exp(F(x))f(x)u(x) + \exp(F(x))u'(x) = \exp(F(x))(f(x)u(x) - f(x)u(x)) = 0$$

für alle $x \in I$. Daher ist auf Grund von Korollar 8.37 die Funktion v konstant, sagen wir mit Wert $A \in \mathbb{R}$, und es gilt $u(x) = A\exp(-F(x))$ für alle $x \in I$ wie gewünscht. □

– **8.75.** Seien $f, g : I \to \mathbb{R}$ stetige Funktionen. Angenommen $u_0 \in C^1(I)$ sei eine Lösung der inhomogenen Differentialgleichung

$$u'(x) + f(x)u(x) = g(x). \tag{8.15}$$

Dann ist jede weitere Lösung u von (8.15) von der Form $u = u_0 + v$, wobei v die homogene Gleichung $v'(x) + f(x)v(x)$ erfüllt. Da wir homogene Gleichungen mit Lemma 8.74 lösen können, müssen wir nur eine spezielle Lösung der inhomogenen Gleichung (8.15) finden, um sie vollständig zu lösen. Ein nützlicher Trick, um eine Lösung von (8.15) zu finden, ist die **Variation der Konstanten**. Hierbei geht man davon aus, dass in der Lösung $v(x) = A\exp(-F(x))$ der homogenen Gleichung $A = A(x)$ eine differenzierbare Funktion der Variable x statt einer Konstante ist. Das heisst, wir setzen $v(x) = A(x)\exp(-F(x))$ für alle $x \in I$. Damit ergibt sich durch Nachrechnen

$$y'(x) + f(x)y(x) = A'(x)\exp(-F(x))$$

und wir wollen also $A'(x)\exp(-F(x)) = g(x)$ lösen. Dies führt zu $A'(x) = g(x)\exp(F(x))$ und

$$A(x) = \int g(x)\exp(F(x))dx + C$$

Zusammenfassend kann man also eine allgemeine Lösung der inhomogenen Differentialgleichung (8.15) durch

$$u(x) = A(x)\exp(-F(x)) = \exp(-F(x))\int g(x)\exp(F(x))dx + C\exp(-F(x))$$

angeben. Die Schwierigkeit in einem konkreten Fall wird also sein, Stammfunktionen F von f und A von $g(x)\exp(F(x))$ zu bestimmen.

Beispiel 8.76. Wir möchten das Anfangswertproblem

$$u'(x) - 2xu(x) = \exp(x^2) \qquad u(0) = 1$$

auf $\mathbb{R}$ lösen. Der Diskussion 8.75 folgend setzen wir $f(x) = -2x$ und $g(x) = \exp(x^2)$, und wählen als Stammfunktion von f die Funktion $F(x) = -x^2$. Die allgemeine Lösung der homogenen Differentialgleichung $v' - 2xv = 0$ ist somit $v = A\exp(x^2)$ für $A \in \mathbb{R}$. Um eine spezielle Lösung zu finden, brauchen wir eine Stammfunktion $A(x)$ der Funktion $g(x)\exp(F(x)) = 1$. Wir setzen $A(x) = x$, womit eine spezielle Lösung durch $u_0(x) = A(x)v(x) = x\exp(x^2)$ gegeben ist. Die allgemeine Lösung der inhomogenen Gleichung somit von der Form

$$u(x) = u_0(x) + Cv(x) = x\exp(x^2) + C\exp(x^2)$$

Unter Verwendung der Randbedingung $u(0) = 1$ erhalten wir $u(0) = A = 1$ und somit ist die eindeutig bestimmte Lösung des obigen Anfangswertproblems durch $u(x) = (x+1)\exp(x^2)$ gegeben.

Übung 8.77. Finden Sie eine Lösung des Anfangswertproblems

$$u' - \left(\tfrac{4}{x} + 1\right)u = x^4 \qquad u(1) = 1$$

auf dem Intervall $(0, \infty)$.

– **8.78.** Lineare Differentialgleichungen zweiter Ordnung sind empfindlich schwieriger zu lösen als Gleichungen erster Ordnung. Wir wollen den einfachsten Typ einer Differentialgleichung zweiter Ordnung betrachten, nämlich lineare Differentialgleichungen mit konstanten Koeffizienten. Wir versuchen also alle $u \in C^2(I)$ zu bestimmen, für die

$$u'' + a_1u' + a_0u = g \tag{8.16}$$

für vorgegebene $a_0, a_1 \in \mathbb{R}$ und $g \in C^0(I)$ gilt. Es empfiehlt sich, für die weitere Diskussion ein paar Beispiele zur homogenen Gleichung

$$u'' + a_1u' + a_0u = 0 \tag{8.17}$$

zu betrachten.

Beispiel 8.79. Die Lösungen der homogenen Differentialgleichung $u'' = 0$ sind genau die affinen Polynomfunktionen, also $u(x) = C_1x + c_2$. Die Lösungen der homogenen Differentialgleichung $u'' - u' = 0$ sind genau die Funktionen der Form

$$u(x) = C_1 + C_2\exp(x)$$

für Konstanten C_1 und C_2. Lösungen der homogenen Differentialgleichung $u'' + u = 0$ sind genau die Funktionen der Form $u(x) == C_1 \sin(x) + C_2 \cos(x)$ für Konstanten C_1 und C_2. Falls wir komplexwertige Funktionen zulassen, so können wir auch Funktionen der Form

$$u(x) = D_1 \exp(ix) + D_2 \exp(-ix)$$

für komplexe Konstanten D_1 und D_2 als Lösungen der Differentialgleichung $u'' + u = 0$ betrachten.

Übung 8.80. Überprüfen sie die in 8.79 gemachten Behauptungen.

– **8.81.** Obige Beispiele legen den Ansatz $u(x) = \exp(\alpha x)$ für eine komplexe Zahl α als Lösung der homogenen Differentialgleichung (8.17) nahe. Dabei müssen wir $\alpha \in \mathbb{C}$ derart wählen, dass

$$u'' + a_1 u' + a_0 u = \alpha^2 u + a_1 \alpha u + a_0 u = 0$$

gilt. Mit anderen Worten muss α eine Nullstelle des sogenannten **charakteristischen Polynoms**

$$p(T) = T^2 + a_1 T + a_0$$

sein. Wir unterscheiden drei Fälle, je nach dem ob die Diskriminante $\Delta = a_1^2 - 4a_0$ positiv, negativ oder Null ist.

Fall 1: $\Delta > 0$. In diesem Fall hat das charakteristische Polynom $p(T)$ zwei verschiedene reelle Wurzeln α und β. Die Funktionen $x \mapsto \exp(\alpha x)$ und $x \mapsto \exp(\beta x)$ sind damit reellwertig und linear unabhängig. Die Lösungen der homogenen Differentialgleichung (8.17) sind genau die Funktionen der Form

$$u(x) = C_1 \exp(\alpha x) + C_2 \exp(\beta x)$$

für reelle Konstanten C_1, C_2.

Fall 2: $\Delta < 0$. In diesem Fall hat das charakteristische Polynom $p(T)$ zwei verschiedene, zueinander konjugierte komplexe Wurzeln $\alpha + i\beta$ und $\alpha - i\beta$. Die Funktion $x \mapsto \exp((\alpha + i\beta)x)$ ist eine komplexwertige Lösung von (8.17). Der Real- und Imaginärteil davon sind reellwertige Lösungen. Dies liefert die Lösungen

$$u(x) = C_1 \exp(\alpha x) \sin(\beta x) + C_2 \exp(\alpha x) \cos(\beta x)$$

von (8.17), für reelle Konstanten C_1, C_2.

Fall 3: $\Delta = 0$. In diesem Fall hat das charakteristische Polynom $p(T)$ nur eine, reelle Nullstelle α. Damit ist schon einmal $x \mapsto \exp(\alpha x)$ eine Lösung von (8.17). Eine weitere, dazu linear unabhängige Lösung ist $x \mapsto x \exp(\alpha x)$, wie man direkt nachprüfen kann. Dies liefert die Lösungen

$$u(x) = C_1 \exp(\alpha x) + C_2 x \exp(\alpha x)$$

von (8.17), für reelle Konstanten C_1, C_2.

Übung 8.82. Zeigen Sie, dass die Menge der Lösungen der homogenen Differentialgleichung (8.17) auf $\mathbb{R}$ einen zweidinemsionalen linearen Unterraum von $C^2(I)$ bilden. Folgern Sie, dass die in 8.81 beschriebene Methode alle Lösungen von (8.17) liefert.

Beispiel 8.83. Wir hängen ein Gewicht an eine Feder an, so dass es frei in vertikaler Richtung schwingen kann, und wollen die Position $u(t)$ des Gewichts als Funktion der Zeit t bestimmen. Das Koordinatensystem wählen wir so, dass $u = 0$ dem Gleichgewichtszustand entspricht, wo sich das Gewicht nicht bewegt. Nach den Newtonschen Grundgesetzen der Bewegung ist die zweite Ableitung u'' multipliziert mit der Masse m des Gewichts gleich der Kraft, die auf das Gewicht wirkt.

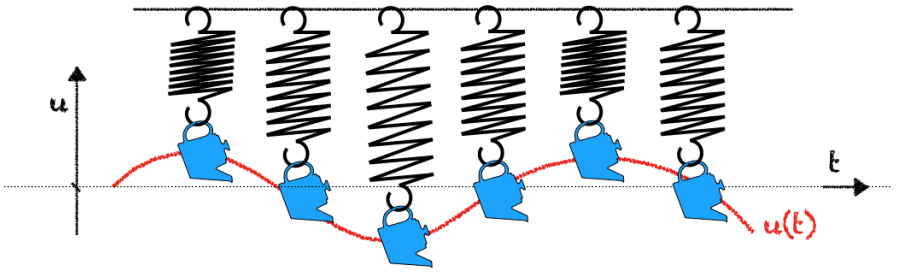

Eine Komponente dieser Kraft entsteht durch die Ausdehnung der Feder und orientiert sich in Richtung Ruhezustand. Nach dem Hookeschen Gesetz ist diese Kraft durch $-ku$ gegeben, wobei die reelle Zahl $k > 0$ Federkonstante genannt wird. Weiter wirken üblicherweise Reibungkräfte auf die Bewegung. Wir nehmen an, dass die entsprechende Krafteinwirkung durch $-du'$ gegeben ist, wobei $d \geq 0$ die Dämpfungskonstante ist. Die Differentialgleichung, die die Bewegung $u(t)$ der Masse beschreibt, ist somit $mu'' = -du' - ku$, oder

$$u'' + \frac{d}{m}u' + \frac{k}{m}u = 0$$

was also eine lineare homogene Differentialgleichung zweiter Ordnung ist. Wir setzen zur Vereinfachung der Notation $m = 1$. Das charakteristische Polynom obiger Differentialgleichung ist dann

$$p(T) = T^2 + dT + k$$

mit Diskriminante $\Delta = d^2 - 4k$. Falls $\Delta < 0$ gilt, also falls die Reibungskräfte im Vergleich zur Federstärke klein sind, erhalten wir ein als Lösung

$$u(t) = \exp\big(-\tfrac{d}{2}t\big)\big(A\sin(\gamma t) + B\cos(\gamma t)\big),$$

mit $\gamma = \sqrt{\left|\frac{d^2}{4} - k\right|}$. Die Konstanten A und B hängen von der Anfangsposition $u(0)$ und der Anfangsgschwindigkeit $u'(0)$ der Masse ab. Im Fall $d = 0$ ist die Schwingung ungedämpft, und u eine periodische Funktion. Falls die Reibung im Vergleich zur Federstärke gross ist und $\Delta > 0$ gilt, so verschwindet das oszillierende Verhalten, und das Gewicht bewegt sich monoton gegen seinen Ruhezustand. Solch ein Verhalten ist etwa bei einem Türschliess-Mechanismus erwünscht.

Kapitel 9

Die Ableitung und das Riemann Integral

In diesem Kapitel werden wir die Zusammenhänge zwischen dem Riemann Integral aus Kapitel 5 und der Ableitung aus Kapitel 8 untersuchen. Diese Zusammenhänge sind für die weitere Theorie von fundamentaler Bedeutung.

9.1 Der Fundamentalsatz

Wir legen für diesen Abschnitt ein kompaktes Intervall $I \subseteq \mathbb{R}$ fest, das nicht leer ist und nicht aus einem einzelnen Punkt besteht. Integrierbar heisst Riemann-integrierbar.

9.1.1 Der Fundamentalsatz und Korollare

Definition 9.1. Eine Funktion $f : I \to \mathbb{R}$ heisst **lokal integrierbar** falls für alle $a < b \in I$ die eingeschränkte Funktion $f|_{[a,b]}$ integrierbar ist. Für $a, x \in I$ schreiben wir

$$\int_a^x f(t)dt = \begin{cases} \int_a^x f(t)dt & \text{falls } a < x, \text{ im Sinne von Definition 5.12} \\ 0 & \text{falls } a = x \\ -\int_x^a f(t)dt & \text{falls } a > x, \text{ im Sinne von Definition 5.12} \end{cases}$$

Ist $f : I \to \mathbb{R}$ lokal integrierbar, so nennen wir die Funktion $F : I \to \mathbb{R}$ gegeben durch

$$F(x) = \int_a^x f(t)dt$$

ein **partikuläres Integral** von f.

Satz 9.2. *Sei $f : I \to \mathbb{R}$ eine integrierbare Funktion und sei F ein partikuläre Integral von f. Falls f bei $x_0 \in I$ stetig ist, so ist F bei x_0 differenzierbar, und es gilt $F'(x_0) = f(x_0)$.*

Beweis. Sei $\varepsilon > 0$. Dann existiert ein $\delta > 0$ mit $|f(x) - f(x_0)| < \varepsilon$ für alle $x \in [a,b]$ mit $|x - x_0| < \delta$. Wir verwenden dies in Kombination mit der Dreiecks-Ungleichung für das Integral, Satz 5.26, und der Intervalladditivität des Integrals. Für $x \in (x_0, x_0 + \delta) \cap I$ gilt

$$\begin{aligned}
\left|\frac{F(x) - F(x_0)}{x - x_0} - f(x_0)\right| &= \left|\frac{1}{x - x_0}\left(\int_a^x f(t)dt - \int_a^{x_0} f(t)dt\right) - f(x_0)\right| \\
&= \left|\frac{1}{x - x_0}\int_{x_0}^x f(t)dt - f(x_0)\right| \\
&= \left|\frac{1}{x - x_0}\int_{x_0}^x f(t)dt - \frac{1}{x - x_0}\int_{x_0}^x f(x_0)dt\right| \\
&= \left|\frac{1}{x - x_0}\int_{x_0}^x (f(t) - f(x_0))dt\right| \\
&\leq \frac{1}{x - x_0}\int_{x_0}^x |f(t) - f(x_0)|dt \leq \frac{1}{x - x_0}\int_{x_0}^x \varepsilon dt \;=\; \varepsilon.
\end{aligned}$$

Analog gilt für $x \in (x_0 - \delta, x_0) \cap I$ die Abschätzung

$$\begin{aligned}
\left|\frac{F(x) - F(x_0)}{x - x_0} - f(x_0)\right| = \left|\frac{F(x_0) - F(x)}{x_0 - x} - f(x_0)\right| &= \left|\frac{1}{x_0 - x}\int_x^{x_0} (f(t) - f(x_0))dt\right| \\
&\leq \frac{1}{x_0 - x}\int_x^{x_0} |f(t) - f(x_0)|dt \leq \varepsilon.
\end{aligned}$$

Da $\varepsilon > 0$ beliebig war, beweist dies

$$\lim_{x \to x_0} \frac{F(x) - F(x_0)}{x - x_0} = f(x_0)$$

und damit den Satz. □

– **9.3.** Illustration 9.1 zeigt die essentielle Abschätzung im Beweis von Satz 9.2. Der Wert $F(x) - F(x_0)$ lässt sich schreiben als $f(x_0)(x - x_0)$ plus die Fläche in Rot, die kleiner ist als $\varepsilon(x - x_0)$. Somit ist $\frac{F(x)-F(x_0)}{x-x_0}$, bis auf einen Fehler kleiner als ε, durch $f(x_0)$ gegeben.

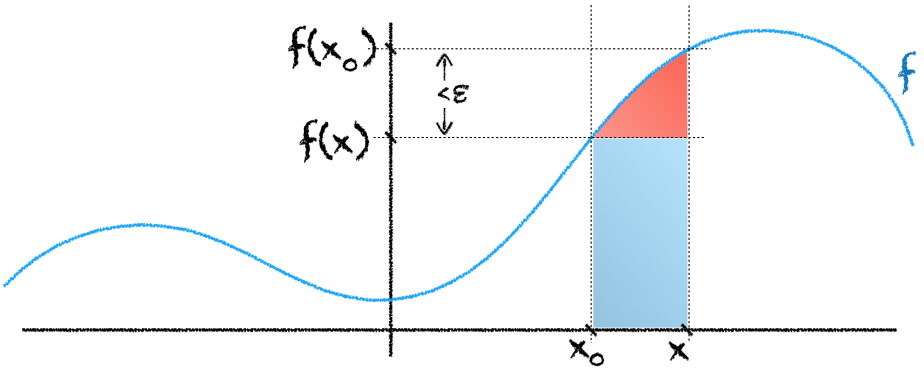

Figur 9.1

Satz 9.2, wie aufgestellt oder in Form von einem der nachfolgenden Korollare, ist als **Fundamentalsatz der Integral- und Differentialrechnung** bekannt und geht auf die Arbeiten

von Leibniz, Newton und Barrow zurück, die weitgehend die Ausgangspunkte der Analysis darstellen. Isaac Barrow (1630–1677) war Theologe, aber auch Physik- und Mathematikprofessor in Cambridge. Sein berühmtester Student ist Isaac Newton.

Korollar 9.4. *Sei $f : I \to \mathbb{R}$ stetig. Dann ist das partikuläre Integral von f eine Stammfunktion von f, und jede Stammfunktion $F : I \to \mathbb{R}$ von f hat die Form*

$$F(x) = \int_a^x f(t)dt + C \tag{9.1}$$

für alle $x \in I$ und eine Konstante $C \in \mathbb{R}$.

Beweis. Nach Satz 5.45 ist f integrierbar. Nach Satz 9.2 ist das partikuläre Integral

$$x \mapsto \int_a^x f(t)dt$$

differenzierbar auf I und eine Stammfunktion von f. Da I ein Intervall ist unterscheidet sich nach Korollar 8.37 jede weitere Stammfunktion um eine Konstante von dieser. □

Korollar 9.5. *Sei $f : I \to \mathbb{R}$ stetig und $F : I \to \mathbb{R}$ eine Stammfunktion von f. Dann gilt*

$$\int_a^b f(t)dt = F(b) - F(a).$$

Beweis. Nach Korollar 9.4 gilt (9.1). Setzen wir $x = a$ erhalten wir für die Konstante $C = F(a)$ und das Korollar folgt nun indem wir $x = b$ in (9.1) einsetzen. □

Korollar 9.6. *Sei $F : I \to \mathbb{R}$ stetig differenzierbar. Dann gilt für alle $x \in I$*

$$F(x) = F(a) + \int_a^x F'(t)dt.$$

Beweis. Die Funktion $F_0 : x \mapsto \int_a^x F'(t)dt$ ist nach Korollar 9.4 ebenso wie F eine Stammfunktion von F'. Nach Korollar 9.4 existiert $C \in \mathbb{R}$ mit $F(x) = F_0(x) + C$ für alle $x \in I$. Setzen wir $x = a$ ein, so erhalten wir daraus $F(a) = C$, und somit gilt

$$F(x) = F(a) + F_0(x) = F(a) + \int_a^x F'(t)dt$$

für alle $x \in [a, b]$, wie zu zeigen war. □

Übung 9.7. Sei $f : I \to \mathbb{R}$ integrierbar und bei höchstens endlich vielen Punkten unstetig. Zeigen Sie, dass die durch $F(x) = \int_a^x f(t)dt$ für gegebene funktion $F : I \to \mathbb{R}$ stetig ist, und bis auf endlich viele Ausnahmen bei allen Punkten $x \in I$ differenzierbar ist mit $F'(x) = f(x)$.

Übung 9.8. Zeigen Sie, dass alle obigen Resultate für komplexwertige Funktionen zutreffen.

Übung 9.9. Sei $f : I \to \mathbb{R}$ stetig. Zeigen Sie, dass ein $\xi \in (a, b)$ existiert mit

$$\int_a^b f(x)dx = f(\xi)(b-a).$$

Können Sie zwei verschiedene Beweise finden?

Übung 9.10. Sei $F : I \to \mathbb{R}$ eine differenzierbare, reellwertige Funktion deren Ableitung integrierbar ist. Zeigen Sie, dass $F(x) = F(a) + \int_a^x F'(t)dt$ für alle $x \in I$ gilt.

9.1.2 Ableiten und Integrieren von Potenzreihen

Wir wenden den Fundamentalsatz an, um zu zeigen, dass sich Potenzreihen nicht nur integrieren (siehe Satz 7.65), sondern auch ableiten lassen.

Korollar 9.11. *Sei $f(x) = \sum_{n=0}^{\infty} c_n x^n$ eine Potenzreihe mit Konvergenzradius $R > 0$. Dann ist $f : (-R, R) \to \mathbb{R}$ differenzierbar und es gilt*

$$f'(x) = \sum_{n=1}^{\infty} n c_n x^{n-1}$$

für alle $x \in (-R, R)$, wobei die Potenzreihe rechts ebenfalls Konvergenzradius R hat.

Beweis. Sei $g(x)$ die Potenzreihe $\sum_{n=1}^{\infty} n c_n x^{n-1} = \sum_{k=0}^{\infty} (k+1) c_{k+1} x^k$ und sei S der zugehörige Konvergenzradius. Nach Satz 7.57 ist g auf $(-S, S)$ stetig und nach Satz 7.65 darf $g(x)$ gliedweise integriert werden. Genauer gesagt besagt Satz 7.65, dass $G : (-S, S) \to \mathbb{R}$ gegeben durch

$$G(x) = \int_0^x g(t)\,\mathrm{d}t = \sum_{k=0}^{\infty} \frac{(k+1)c_{k+1}}{k+1} x^{k+1} = \sum_{k=0}^{\infty} c_{k+1} x^{k+1}$$

wieder eine Potenzreihe mit Konvergenzradius S darstellt. Nach Korollar 9.4 gilt weiters, dass G eine Stammfunktion von $g = G'$ darstellt. Da dies aber abgesehen vom ersten Glied der Reihe genau die Potenzreihe f ist, stimmen die Konvergenzradien $R = S$ überein, f ist differenzierbar und $f'(x) = G'(x) = g(x) = \sum_{n=1}^{\infty} n c_n x^{n-1}$ für alle $x \in (-R, R)$. □

Übung 9.12. Sei $f(x) = \sum_{n=0}^{\infty} c_n x^n$ eine Potenzreihe mit Konvergenzradius $R > 0$. Zeigen Sie, dass $f : (-R, R) \to \mathbb{R}$ glatt ist und finden Sie eine Darstellung von $f^{(n)}$ durch eine Potenzreihe für jedes $n \in \mathbb{N}$.

Übung 9.13. Seien $f(x) = \sum_{n=0}^{\infty} c_n x^n$ und $g(x) = \sum_{n=0}^{\infty} d_n x^n$ Potenzreihen mit reellen Koeffizienten und positiven Konvergenzradien R_f, R_g. Sei $R = \min\{R_f, R_g\}$ und angenommen $f(x) = g(x)$ für alle $x \in (-R, R)$. Zeigen Sie, dass dann $c_n = d_n$ für alle $n \in \mathbb{N}$ und damit $R_f = R_g$ gilt.

Übung 9.14. Sei $\alpha \in \mathbb{C}$. Wir wollen hier zeigen, dass

$$(1+x)^\alpha = \sum_{n=0}^{\infty} \binom{\alpha}{n} x^n$$

für alle $x \in (-1, 1)$, wobei die verallgemeinerten Binomialkoeffizienten für $n \in \mathbb{N}$ durch

$$\binom{\alpha}{n} = \frac{\prod_{j=0}^{n-1}(\alpha - j)}{n!} = \frac{\alpha(\alpha-1)\cdots(\alpha-n+1)}{n!}$$

definiert sind.

(a) Zeigen Sie, dass für $\alpha \notin \mathbb{N}$ die Potenzreihe

$$g(x) = \sum_{n=0}^{\infty} \binom{\alpha}{n} x^n$$

Konvergenzradius 1 hat.

(b) Berechnen Sie die Ableitung von g und zeigen Sie, dass $f(x) = (1+x)^\alpha$ und $g(x)$ die Differentialgleichung

$$y' = \alpha \frac{y}{1+x}$$

erfüllen.

(c) Berechnen Sie die Ableitung von $\frac{g(x)}{f(x)}$ und schliessen Sie die Behauptung.

Beispiel 9.15. Wir haben bereits in Beispiel 7.20 gesehen, dass die alternierende harmonische Reihe konvergiert, was auch aus dem Leibniz-Kriterium 7.23 folgt. Mit den Resultaten von Kapitel 7 konnten wir den Wert der Reihe aber nicht bestimmen. Nun können wir mit Hilfe des Fundamentalsatzes der Integral- und Differentialrechnung die Identität

$$\sum_{n=1}^{\infty} \frac{(-1)^{n+1}}{n} = \log(2)$$

nachweisen. Wir beginnen hierfür mit

$$(\log(1+x))' = \frac{1}{1+x} = \frac{1}{1-(-x)} = \sum_{n=0}^{\infty} (-1)^n x^n$$

für alle $x \in (-1,1)$, wobei die Reihe rechts Konvergenzradius 1 hat. Nach Korollar 9.6 und Satz 7.65 folgt daraus die Identität

$$\log(1+x) = \log(1) + \int_0^x \frac{1}{1+t}\,\mathrm{d}t = \sum_{n=0}^{\infty} \frac{(-1)^n}{n+1} x^{n+1} = \sum_{k=1}^{\infty} \frac{(-1)^{k+1}}{k} x^k$$

für alle $x \in (-1,1)$. Da die Potenzreihe rechts auch für $x = 1$ konvergiert, ist die Funktion

$$f : x \in (-1,1] \mapsto \sum_{k=1}^{\infty} \frac{(-1)^{k+1}}{k} x^k$$

nach dem Abelschen Grenzwertsatz (Satz 7.64) auch bei $x = 1$ stetig. Da die Funktion mit Definitionsbereich $(-1,1]$ definiert durch $\log(1+x)$ für $x \in (-1,1]$ ebenfalls stetig ist und für $x \in (-1,1)$ mit $f(x)$ übereinstimmt, ist

$$\log(2) = \lim_{x \nearrow 1} \log(1+x) = \lim_{x \nearrow 1} f(x) = \sum_{n=1}^{\infty} \frac{(-1)^{n+1}}{n}.$$

Beispiel 9.16. Wir verwenden obige Methode nochmals, um

$$\sum_{n=0}^{\infty} \frac{(-1)^n}{2n+1} = \frac{\pi}{4} \tag{9.2}$$

zu beweisen. Nach dem Leibniz-Kriterium (Satz 7.23) ist die Reihe (9.2) konvergent. Wir beginnen die Berechnung ihres Wertes mit

$$\arctan'(x) = \frac{1}{1+x^2} = \sum_{n=0}^{\infty} (-1)^n x^{2n}$$

für $x \in (-1,1)$. Nach Korollar 9.6 gilt

$$\arctan(x) = \arctan(0) + \int_0^x \frac{1}{1+t^2} dt = \sum_{n=0}^{\infty} \frac{(-1)^n}{2n+1} x^{2n+1}.$$

Stetigkeit des Arkustangens bei $x = 1$, der Abelsche Grenzwertsatz 7.64 und die Identität $\arctan(1) = \frac{\pi}{4}$ zeigen (9.2).

Manchmal führen obige Methoden zur Bestimmung eines unbestimmten Integrals einer Funktion zu keinem Ergebnis. Dies kann daran liegen, dass die gesuchte Stammfunktion sich nicht mit den bisher bekannten Funktionen ausdrücken lässt.

Beispiel 9.17 (Integralsinus)**.** Der **Integralsinus** ist die Stammfunktion $\mathrm{Si} : \mathbb{R} \to \mathbb{R}$ der stetigen Funktion

$$x \in \mathbb{R} \mapsto \begin{cases} \frac{\sin(x)}{x} & \text{falls } x \neq 0 \\ 1 & \text{falls } x = 0 \end{cases}$$

mit der Normalisierung $\mathrm{Si}(0) = 0$. Er lässt sich als Potenzreihe schreiben, denn nach Satz 7.65 gilt

$$\mathrm{Si}(x) = \int_0^x \frac{\sin(t)}{t}\,\mathrm{d}t = \int_0^x \sum_{n=0}^{\infty} \frac{(-1)^n}{(2n+1)!} t^{2n}\,\mathrm{d}t = \sum_{n=0}^{\infty} \frac{(-1)^n}{(2n+1)!(2n+1)} x^{2n+1}$$

für alle $x \in \mathbb{R}$.

Beispiel 9.18 (Integralkosinus)**.** Der Integralkosinus $\mathrm{Ci} : (0,\infty) \to \mathbb{R}$ ist definiert als die Stammfunktion von $x \in (0,\infty) \mapsto \frac{\cos(x)}{x} \in \mathbb{R}$ mit der Normalisierung $\lim_{x\to\infty} \mathrm{Ci}(x) = 0$.

Dabei möchten wir auf folgende Übung verweisen, die zeigt, dass der Integralkosinus so wohldefiniert ist.

Übung 9.19. Sei F eine Stammfunktion von $x \in (0,\infty) \mapsto \frac{\cos(x)}{x} \in \mathbb{R}$. Zeigen Sie, dass der Grenzwert $\lim_{x\to\infty} F(x)$ existiert. Drücken Sie Ci als Summe einer Konstanten (der sogenannten Euler-Mascheroni Konstanten), der Logarithmusfunktion und einer Potenzreihe aus.

Unter Verwendung uneigentlicher Integrale werden wir später weitere wichtige Funktionen kennenlernen, die sich nicht in Termen bekannter Funktionen ausdrücken lassen – siehe zum Beispiel 9.50.

9.2 Integrationsmethoden

Sei $I \subseteq \mathbb{R}$ ein Intervall, und $f : I \to \mathbb{R}$ eine Funktion. Wir erinnern daran, dass die Notation

$$\int f(x)dx = F(x) + C$$

bedeutet, dass F eine Stammfunktion von f ist. Im Ausdruck $F(x) + C$ wird C als eine unbestimmte Konstante gelesen - genannt **Integrationskonstante** . Da der Defintionsbereich I von f ein Intervall ist unterscheiden sich zwei Stammfunktionen von f um eine Konstante, was die Notation einigermassen sinnvoll macht. Man nennt $F(x) + C$ das **unbestimmte Integral** von f. Unbestimmte Integrale spezieller Funktionen findet man in Tafelwerken oder mittels Computeralgebrasystemen. In diesem Abschnitt zeigen wir allgemeine Methoden, um Stammfunktionen, oder eben unbestimmte Integrale, zu bestimmen.

– **9.20.** Wir legen für den gesamten Abschnitt 9.2 ein nichtleeres Intervall $I \subseteq \mathbb{R}$, das nicht nur aus einem isolierten Punkt besteht. Falls nicht ausdrücklich anders erwähnt, so sind alle Funktionen in diesem Abschnitt reellwertige Funktionen mit Definitionsbereich I, die auf jedem kompakten Intervall $[a, b] \subseteq I$ integrierbar sind. Alle Resultate gelten analog für komplexwertige Funktionen, mit essentiell den selben Beweisen.

9.2.1 Partielle Integration

– **9.21.** Seien f und g Funktionen, a und b reelle Zahlen. Aus der Linearität der Ableitung folgt

$$\int af(x) + bg(x)dx = a \int f(x)dx + b \int g(x)dx + C$$

Auf ähnliche Weise lassen sich prinzipiell jede Eigenschaft der Differentiation in eine Eigenschaft für unbestimmte Integrale übersetzen. Aus der Produktregel ergibt sich die partielle Integration.

– **9.22.** Seien f und g Funktionen mit Stammfunktionen F, beziehungsweise G. Aus der Produktregel für die Ableitung in Proposition 8.10 folgt $(FG)' = fG + Fg$. Als **partielle Integration** bezeichnet man die daraus folgende Identität

$$\int F(x)g(x)dx = F(x)G(x) - \int f(x)G(x)dx + C. \tag{9.3}$$

In der Leibniz-Notation ist $f = \frac{dF}{dx}$ und $g = \frac{dG}{dx}$. Deswegen schreibt man partielle Integration oft auch als

$$\int FdG = FG - \int GdF + C,$$

was als Kurzform der Formel (9.3) verstanden werden sollte.

Beispiel 9.23. Wir berechnen das unbestimmte Integral $\int x\exp(x)dx$. Dafür setzen wir $F(x) = x$ und $g(x) = \exp(x)$. Eine Stammfunktion von g ist $G(x) = \exp(x)$. Damit erhalten wir

$$\int x\exp(x)dx = x\exp(x) - \int 1\cdot\exp(x)dx + C = x\exp(x) - \exp(x) + C.$$

Wir bemerken, dass es genügt, in solchen Berechnungen nur eine Integrationskonstante C zu verwenden, da mehrere solche in eine einzige zusammengefasst werden können.

Beispiel 9.24. Wir berechnen das Integral $\int \log(x)dx$. Sei $F(x) = \log(x)$ und $g(x) = 1$. Dann ist $G(x) = x$ eine Stammfunktion von g, womit wir

$$\int \log(x)\cdot 1dx = \log(x)\cdot x - \int \frac{1}{x}xdx + C = x\log(x) - x + C.$$

erhalten. Dies kann man wiederum durch Ableiten verifizieren.

Übung 9.25. Geben Sie eine rekursive Formel zur Berechnung der unbestimmten Integrale

$$\int x^n\exp(x)dx\,, \qquad \int x^n\sin(x)dx\,, \qquad \int x^n\cos(x)dx$$

für $n \in \mathbb{N}$ an.

Übung 9.26. Berechnen Sie

$$\int x^s\log(x)dx\,, \qquad \int e^{ax}\sin(bx)dx$$

für alle $s, a, b \in \mathbb{R}$. Beachten Sie hierbei, dass der Fall $s = -1$ getrennt zu behandeln ist.

9.2.2 Substitution

– **9.27.** Sei J ein weiteres Intervall und sei $f : I \to J$ eine differenzierbare Funktion. Ist $G : J \to \mathbb{R}$ differenzierbar mit Ableitung $g = G'$, so gilt nach der Kettenregel in Satz 8.15 gilt $G(f(x))' = g(f(x))f'(x)$ für alle $x \in I$. Daraus ergibt sich

$$\int (g\circ f)(x)f'(x)dx = G(f(x)) + C.$$

Die Funktion G ist eine Stammfunktion von g, es gilt also $G(u) = \int g(u)du$. Als **Substitutionsregel** bezeichnen wir die Identität

$$\int (g\circ f)(x)f'(x)\,\mathrm{d}x = \int g(u)du + C \tag{9.4}$$

wobei $u = f(x)$. Die Substitutionsregel wird auch **Variablenwechsel** genannt, da man sozusagen die Variable u in $\int g(u)du$ durch $u = f(x)$ ersetzt hat.

Beispiel 9.28. Mit $u = f(x) = 1 + x^2$ und also $f'(x) = 2x$ finden wir :

$$\int \frac{x}{1+x^2}dx = \frac{1}{2}\int \frac{1}{1+x^2}2xdx = \frac{1}{2}\int \frac{1}{u}du = \frac{1}{2}\log|u| = \frac{1}{2}\log(1+x^2) + C.$$

Mit $u = f(x) = \frac{x}{2}$ und also $du = f'(x)dx = \frac{1}{2}dx$, sowie einer zweiten Substitution $v = \tan(u)$, $dv = \frac{1}{\cos(u)^2}du$ berechnen wir

$$\int \frac{1}{\sin(x)}dx = \int \frac{1}{2\sin(\frac{x}{2})\cos(\frac{x}{2})}dx = \int \frac{1}{\tan(u)\cos(u)^2}du =$$
$$= \int \frac{1}{v}\,\mathrm{d}v = \log|v| + C = \log\left|\tan\left(\tfrac{x}{2}\right)\right| + C.$$

Beispiel 9.29. Wir möchten für fixes $r > 0$ das unbestimmte Integral $\int \sqrt{r^2 - x^2}dx$ berechnen. Auf Grund der trigonometrischen Identitäten $\sqrt{r^2 - r^2\sin(\theta)^2} = r\cos(\theta)$ bietet es sich an, die Funktion

$$f : (-\tfrac{\pi}{2}, \tfrac{\pi}{2}) \to (-r, r) \qquad f(\theta) = r\sin(\theta)$$

für die Substitution zu verwenden. Die Funktion f ist bijektiv, mit Umkehrfunktion $x \mapsto \arcsin(\frac{x}{r})$. Die Ableitung von f ist durch $f'(\theta) = r\cos\theta$ gegeben, und also auf $(-\frac{\pi}{2}, \frac{\pi}{2})$ ungleich 0. Gemeinsam mit dem Satz 8.20 über die Ableitung der inversen Funktion erhalten wir daraus

$$\int \sqrt{r^2 - x^2}dx = \int (r\cos(\theta))f'(\theta)d\theta = r^2\int \cos(\theta)^2 d\theta = r^2\int \frac{1+\cos(2\theta)}{2}d\theta$$
$$= \tfrac{r^2}{2}\left(\theta + \tfrac{1}{2}\sin(2\theta)\right) + C = \tfrac{r^2}{2}\arcsin\left(\tfrac{x}{r}\right) + \tfrac{1}{2}x\sqrt{r^2 - x^2} + C,$$

wobei wir Winkelverdoppelungsformeln für $\cos(2\theta)$ und $\sin(2\theta)$ verwendet haben.

– **9.30.** Substitutionen wie in den Beispielen 9.28 und 9.29 nennt man **trigonometrische Substitutionen**. Wir werden bei diesen Berechnungen nicht immer so sorgfältig argumentieren und vielmehr der Leibniz Notation vertrauen, doch muss immer Invertierbarkeit der Funktion gegeben sein wenn wir die alte Variable durch die neue Variable ausdrücken. Für die folgende Auflistung der trigonometrischen Substitutionen sei $n \in \mathbb{Z}$.

- In Ausdrücken der Form $(a^2 - x^2)^{\frac{n}{2}}$ für $a > 0$ führt wie bereits im obigen Beispiel oft die Substitution $x = a\sin(\theta)$ mit $\theta \in (-\frac{\pi}{2}, \frac{\pi}{2})$ zum Ziel, wobei sich damit $\mathrm{d}x = a\cos(\theta)\,\mathrm{d}\theta$ und $(a^2 - x^2)^{\frac{1}{2}} = a\cos(\theta)$ ergibt.
- In Ausdrücken der Form $(a^2 + x^2)^{\frac{n}{2}}$ für $a > 0$ führt oft die Substitution $x = a\tan(\theta)$ mit $\theta \in (-\frac{\pi}{2}, \frac{\pi}{2})$ zum Ziel, wobei sich damit $\mathrm{d}x = \frac{a}{\cos^2(\theta)}\,\mathrm{d}\theta$ und $(a^2 + x^2)^{\frac{1}{2}} = \frac{a}{\cos(\theta)}$ ergibt.

- Obwohl dies keine trigonometrische Substitution darstellt, bemerken wir noch Folgendes. Falls ein „einzelnes“ x vor dem Ausdruck $(a^2-x^2)^{\frac{n}{2}}$ oder dem Ausdruck $(a^2+x^2)^{\frac{n}{2}}$ steht, ist die Substitution $u = a^2 - x^2$ respektive $u = a^2 + x^2$ teilweise viel einfacher.

Beispiel 9.31 (Trigonometrische Substitution)**.** (i) Es gilt für $a > 0$

$$\begin{aligned}\int \frac{1}{(a^2+x^2)^{\frac{3}{2}}}\,\mathrm{d}x &= \int \frac{\cos^3(\theta)}{a^3} a \frac{1}{\cos^2(\theta)}\,\mathrm{d}\theta = \tfrac{1}{a^2}\int \cos(\theta)d\theta = \tfrac{1}{a^2}\sin(\theta) + C \\ &= \frac{x}{a^2\sqrt{a^2+x^2}} + C,\end{aligned}$$

wobei wir $x = a\tan(\theta)$, $\sqrt{a^2+x^2} = a\frac{1}{\cos(\theta)}$, $\mathrm{d}x = a\frac{1}{\cos^2(\theta)}\,\mathrm{d}\theta$ verwendet haben. (Veranschaulichen Sie sich die Substitution und obige Identitäten in einem Bild.)

(ii) Es ist

$$\int x\sqrt{1-x^2}\,\mathrm{d}x = -\tfrac{1}{2}\int u^{\frac{1}{2}}\,\mathrm{d}u = -\tfrac{1}{2}\tfrac{2}{3}u^{\frac{3}{2}} + C = -\tfrac{1}{3}(1-x^2)^{\frac{3}{2}} + C,$$

wobei $u = 1 - x^2$, $\mathrm{d}u = -2x\,\mathrm{d}x$.

Beispielsweise lassen sich gewisse unbestimmte Integrale mit hyperbolischen Substitutionen berechnen. Sei $n \geq -1$. In Ausdrücken der Form $(x^2-a^2)^{\frac{n}{2}}$ für $a \in \mathbb{R}$ führt oft die Substitution $x = a\cosh(u)$ zum Ziel, wobei sich damit $\mathrm{d}x = a\sinh(u)\,\mathrm{d}u$ und $(x^2-a^2)^{\frac{1}{2}} = a\sinh(u)$ ergibt.

Beispiel 9.32. Wir berechnen

$$\begin{aligned}\int \sqrt{x^2-1}\,\mathrm{d}x &= \int \sinh^2(u)\,\mathrm{d}u = \cosh(u)\sinh(u) - \int \cosh^2(u)\,\mathrm{d}u \\ &= \cosh(u)\sinh(u) - \int \sinh^2(u) + 1\,\mathrm{d}u + C \\ &= \cosh(u)\sinh(u) - u - \int \sinh^2(u)\,\mathrm{d}u + C,\end{aligned}$$

wobei $x = \cosh(u)$ und $\mathrm{d}x = \sinh(u)\,\mathrm{d}u$. Nach Auflösen ergibt sich somit

$$\int \sqrt{x^2-1}\,\mathrm{d}x = \int \sinh^2(u)\,\mathrm{d}u = \frac{\cosh(u)\sinh(u) - u}{2} + C = \frac{x\sqrt{x^2-1} - \operatorname{arcosh}(x)}{2} + C.$$

Eine andere Methode, die wir hier kurz erwähnen möchten, ist die sogenannte Halbwinkelmethode (oder auch Weierstrass-Substitution). Diese ist dann nützlich, wenn man das Integral einer rationalen Funktion in $\cos(x)$ und $\sin(x)$ wie zum Beispiel $\frac{\cos^2(x)}{\sin(x)+2017}$ in die Integration einer rationalen Funktion in $u = \tan\left(\frac{x}{2}\right)$ umwandeln möchte (siehe auch Beispiel 9.28).

Übung 9.33. Wir möchten das unbestimmte Integral $\int \frac{\cos(x)}{2+\sin(x)}\,\mathrm{d}x$ mit der Substitution $u = \tan\left(\frac{x}{2}\right)$ berechnen. Zeigen Sie dafür zuerst die Identitäten

$$\sin(x) = \frac{2u}{1+u^2} \qquad \text{und} \qquad \cos(x) = \frac{1-u^2}{1+u^2}.$$

Zeigen Sie anschliessend, dass das obige Integral nach Substitution zu einem Integral einer rationalen Funktion in u wird und berechnen Sie es.

Manchmal führt man auch die eine oder die andere Substitution durch, weil in der zu integrierenden Funktion eine verschachtelte Funktion vorliegt und man einfach keine andere Methode zur Verfügung hat. Zum Beispiel bei dem Integral $\int \sin(\sqrt{x})\,\mathrm{d}x$ steht keine der erwähnten Methoden zur Verfügung, doch ist man versucht $u = \sqrt{x}$ zu setzen um zu sehen was sich daraus ergibt. Dies führt in der Tat zum Erfolg (wieso?). Ebenso in dem Integral der Form $\int \frac{1}{1+\exp(x)}\,\mathrm{d}x$ führt der Ansatz $u = \exp(x)$ zu einem unbestimmten Integral einer rationalen Funktion (wieso?).

9.2.3 Leibniz-Notation

– **9.34.** Wir werden immer wieder die Leibniz-Notation in der Berechnung von unbestimmten und bestimmten Integrale verwenden. Diese Notation verpackt in einem natürlichen Formalismus partielle Integration

$$\int udv = uv - \int vdu + C$$

und Substitution

$$\int g(u(x))\frac{du}{dx}dx = \int g(u)du \qquad \text{und} \qquad \int g(u(x))dx = \int g(u)\frac{dx}{du}du,$$

wobei wir in der zweiten Formulierung der Substitution vorraussetzen, dass $u : I \to J$ bijektiv mit nicht verschwindender Ableitung ist. Diese Hypothese erlaubt es, im linken Integral mit $1 = \frac{\mathrm{d}x}{\mathrm{d}u}\frac{\mathrm{d}u}{\mathrm{d}x}$ multiplizieren, und die erste Formulierung der Substitutionsregel anzuwenden. Wie wir gesehen haben, sind diese Regeln Umformulierungen der Produktregel für die Ableitung und der Kettenregel für die Ableitung, gemeinsam mit der Ableitungsregel für die inverse Abbildung.

– **9.35.** Bei konkreten Integralberechnungen verwenden wir mitunter auch Gleichungen, die $\mathrm{d}x$ und $\mathrm{d}u$ miteinander verbinden. Zum Beispiel bei der trigonometrischen Substitution $x = a\sin\theta$ (für $x \in (-a, a)$ und $\theta \in (-\frac{\pi}{2}, \frac{\pi}{2})$) verwenden wir auch die Formel $\mathrm{d}x = a\cos\theta\,\mathrm{d}\theta$, die formal gesehen keine Bedeutung hat (und deswegen auf keinen Fall in dieser Form in Beweisen auftreten sollte), doch eben im Zuge der Substitution in der Formulierung der Leibniz-Notation einen bequemen Zwischenschritt darstellt.

Übung 9.36 (Substitution für Riemann-integrierbare Funktionen)**.** Sei $[a, b]$ ein kompaktes Intervall in $\mathbb{R}$ mit Endpunkten $a < b$ und $f : [a, b] \to [c, d]$ eine stetig differenzierbare Funktion mit $f'(t) \neq 0$ für alle $t \in [a, b]$. Dann ist für jede Riemann-integrierbare Funktion $g : [c, d] \to \mathbb{R}$

auch $t \in [a,b] \mapsto g \circ f(t) f'(t)$ Riemann-integrierbar und

$$\int_a^b g \circ f(t) f'(t)\,\mathrm{d}t = \int_{f(a)}^{f(b)} g(x)\,\mathrm{d}x.$$

9.2.4 Integration rationaler Funktionen

Eine Funktion der Form $f : x \mapsto \frac{p(x)}{q(x)}$ für Polynome p und $q \neq 0$ nennt man **rationale Funktionen**. In diesem Abschnitt zeigen wir ein Verfahren um das unbestimmte Integral einer rationalen Funktione $f = \frac{p}{q}$ zu berechnen, auf einem Intervall I auf dem q keine Nullstellen hat. Durch Polynomdivision mit Rest können wir $f = \frac{p}{q}$ in die Form $f = g + \frac{r}{q}$ bringen, wobei g und r Polynome mit $\deg r < \deg q$ gilt. Die Polynomfunktion g ist einfach zu integrieren. Wir werden deshalb stets annehmen, dass der Grad von p kleiner als der Grad von q ist.

– **9.37.** Wir beginnen damit, einige elementare Rationale Funktionen zu integrieren. Sei a eine reelle Zahl, $a \neq I$, und sei $n \geq 2$ eine natürliche Zahl. Dann gilt:

$$\int \frac{1}{x-a}dx = \log|x-a| + C \tag{9.5}$$

$$\int \frac{1}{(x-a)^n}dx = \frac{1}{1-n}(x-a)^{1-n} + C \tag{9.6}$$

$$\int \frac{1}{a^2+x^2}dx = \frac{1}{a}\arctan\left(\tfrac{x}{a}\right) + C \tag{9.7}$$

$$\int \frac{x}{a^2+x^2}dx = \frac{1}{2}\log(a^2+x^2) + C \tag{9.8}$$

$$\int \frac{x}{(a^2+x^2)^n}dx = \frac{1}{2(1-n)}(a^2+x^2)^{1-n} + C \tag{9.9}$$

Die Integrale (9.5) und (9.6) berechnet man mit Substitution $u = x - a$, für (9.7) substituiert man $u = \frac{1}{a}$. Um (9.8) und (9.9) zu berechnen kann man $u = a^2 + x^2$ substituieren.

– **9.38.** Um eine allgemeine rationale Funktion zu integrieren, verwenden wir die sogenannte **Partialbruchzerlegung** rationaler Funktionen. Seien $p(T)$ und $q(T) \in \mathbb{R}[T]$ teilerfremde Polynome, mit $q \neq 0$ und $\deg p < \deg q$. Das Polynom q faktorisieren wir in $n \geq 0$ lineare und $m \geq 0$ quadratische Faktoren

$$q(T) = (T-a_1)^{k_1} \cdots (T-a_n)^{k_n} (T^2 + b_1 T + c_1)^{l_1} \cdots (T^2 + b_n T + c_m)^{l_m}$$

Die rationale Funktion $\frac{p(T)}{q(T)}$ kann, rein formal, eindeutig als Linearkombination von rationalen Funktionen der Form

$$\frac{1}{(T-a_i)^k}\,, \quad \frac{1}{(T^2+b_jT+c_j)^l}\,, \quad \frac{T}{(T^2+b_jT+c_j)^l}$$

mit $k \leq k_i$ beziehungsweise $l \leq l_j$ geschrieben werden.

Beispiel 9.39. Wir berechnen das unbestimmte Integral $\int \frac{x^4+1}{x^2(x+1)}\,\mathrm{d}x$. Als erstes führen wir Division mit Rest durch

$$\frac{T^4+1}{T^3+T^2} = T - 1 + \frac{T^2+1}{T^2(T+1)}$$

Um die Partialbruchzerlegung von $\frac{T^2+1}{T^2(T+1)}$ zu erhalten, setzen wir

$$\frac{T^2+1}{T^2(T+1)} = \frac{A}{T^2} + \frac{B}{T} + \frac{C}{T+1}$$

für noch unbekannte reelle Zahlen A, B, C. Um A, B, C zu bestimmen, multiplizieren wir mit $T^2(T+1)$, was

$$x^2 + 1 = A(T+1) + BT(T+1) + CT^2$$

liefert, und vergleichen Koeffizienten. Die Lösung des sich daraus ergebenden linearen Gleichungssystems ist $A = 1$, $B = -1$ und $C = 2$. Zusammenfassend gilt also

$$\frac{T^4+1}{T^2(T+1)} = T - 1 + \frac{1}{T^2} + \frac{-1}{T} + \frac{2}{T+1}.$$

Daher ist

$$\begin{aligned}\int \frac{x^4+1}{x^2(x+1)}dx = \int x dx - \int 1dx + \int \frac{1}{x^2}dx - \int \frac{1}{x}dx + 2\int \frac{1}{x+1}dx \\ = \frac{x}{2} - x - \frac{1}{x} - \log|x| + 2\log|x+1| + C\end{aligned}$$

Beispiel 9.40. Wir berechnen das unbestimmte Integral $\int \frac{1}{x(x^2+2x+2)}\,\mathrm{d}x$. Man beachte dabei, dass das Polynom $x^2 + 2x + 2$ keine reellen Nullstellen hat. Für die Partialbruchzerlegung machen wir den Ansatz

$$\frac{1}{x(x^2+2x+2)} = \frac{A}{x} + \frac{Bx+C}{x^2+2x+2}.$$

Nun multiplizieren wir mit $x(x^2 + 2x + 2)$ und erhalten

$$1 = A(x^2+2x+2) + (Bx+C)x.$$

Für $x = 0$ ergibt sich $A = \frac{1}{2}$. Daher ist

$$1 = (\tfrac{1}{2} + B)x^2 + (1+C)x + 1$$

und $B = -\frac{1}{2}$ und $C = -1$. Es folgt

$$\int \frac{1}{x(x^2+2x+2)}\,\mathrm{d}x = \tfrac{1}{2}\int \frac{1}{x}\,\mathrm{d}x - \tfrac{1}{2}\int \frac{x+2}{x^2+2x+2}\,\mathrm{d}x$$

$$
\begin{aligned}
&= \tfrac{1}{2}\log|x| - \tfrac{1}{2}\int \frac{x+2}{(x+1)^2+1}\,\mathrm{d}x \\
&= \tfrac{1}{2}\log|x| - \tfrac{1}{2}\int \frac{u+1}{u^2+1}\,\mathrm{d}x \\
&= \tfrac{1}{2}\log|x| - \tfrac{1}{4}\log|u^2+1| - \tfrac{1}{2}\arctan(u) + D \\
&= \tfrac{1}{2}\log|x| - \tfrac{1}{4}\log((x+1)^2+1) - \tfrac{1}{2}\arctan(x+1) + D,
\end{aligned}
$$

wobei wir $u = x+1$ gesetzt haben und (9.8) und (9.9) verwendet haben.

In manchen Fällen kann obiges Verfahren auch auf das Integral $\int \frac{1}{(a^2+x^2)^n}\,\mathrm{d}x$ für ein $a \in \mathbb{R}$ und $n \geq 2$ führen, was wir mit der trigonometrischen Substitution $\tan(u) = \frac{x}{a}$ (siehe unten) behandeln können. Eine andere, allgemeinere Herangehensweise möchten wir in folgender Bemerkung für Interessierte behandeln.

– **9.41** (Integration rationaler Funktionen mit mehrfachen komplexen Nullstellen)**.** Wie oben schon bemerkt, kann man nach der Partialbruchzerlegung ein Integral einer rationalen Funktion auf die Integration von Ausdrücken der Form $\frac{1}{(x-a)^k}$ oder von $\frac{Ax+B}{(x^2+bx+c)^k}$ für $k \in \mathbb{N}$ und für Konstanten $a, A, B, b, c \in \mathbb{R}$ zurückführen, wobei die Polynome der Form x^2+bx+c keine rellen Nullstellen haben. Für die Berechnung eines Integrals des zweiten Typs mit $k > 1$ möchten wir hier einen Algorithmus erläutern, wobei wir uns auf den Fall $x^2+bx+c = x^2+1$ beschränken (auf welchen man den allgemeinen Fall mit quadratischem Ergänzen zurückführen kann).

Seien also $k > 1$ und ein Polynom q von Grad kleiner als $2k$ gegeben. Dann ist das unbestimmte Integral $\int \frac{q(x)}{(x^2+1)^k}\,\mathrm{d}x$ immer von der Form

$$
\frac{p(x)}{(x^2+1)^{k-1}} + \alpha\arctan(x) + \beta\log(x^2+1) + C. \tag{9.10}
$$

für ein Polynom p von Grad kleiner $2k-2$ und Konstanten α, β. Durch Ableiten, auf den gemeinsamen Nenner bringen und Vergleich der Koeffizienten lässt sich somit die Stammfunktion ermitteln.

Übung 9.42. Wir möchten in dieser Übung den oben erklärten Algorithmus genauer erklären und beginnen mit einem konkreten Beispiel.

(i) Berechnen Sie das Integral $\int \frac{1}{(x^2+1)^2}\,\mathrm{d}x$.

Sei nun $k > 1$ und q ein Polynom von Grad kleiner als $2k$.

(ii) Zeigen Sie, dass die Ableitung von $\frac{p(x)}{(x^2+1)^{k-1}}$ für ein beliebiges Polynom p von Grad kleiner als $2k-2$ durch

$$
\frac{(x^2+1)p'(x) - 2(k-1)xp(x)}{(x^2+1)^k}
$$

gegeben ist.

(iii) Berechnen Sie die Matrixdarstellung M der Abbildung

$$
\phi : p(x) \mapsto (x^2+1)p'(x) - 2(k-1)xp(x)
$$

bezüglich der Basis der Monome.

(iv) Schliessen Sie auf die Darstellung in (9.10), indem Sie zeigen, dass das Bild von ϕ zusammen mit $(x^2+1)^{k-1}$ und $2x(x^2+1)^{k-1}$ den Vektorraum der Polynome von Grad kleiner gleich $2k-1$ aufspannt.

9.2.5 Bestimmte Integrale mit uneigentlichen Integrationsgrenzen

Wir haben bis jetzt nur Funktionen auf Kompakten Intervallen $[a,b]$ integriert. In diesem Abschnitt erweitern wir den Integralbegriff, um auch über das Riemann-Integral von Funktionen auf unbeschränkten und nicht unbedingt abgeschlossenen Intervallen, etwa

$$\int_{-\infty}^{\infty} \exp(-x^2)dx \qquad \text{und} \qquad \int_0^1 \frac{1}{x(x-1)}dx$$

sprechen zu können. Alle obigen Regeln zur Berechnung von Stammfunktionen lassen sich nach dem Fundamentalsatz der Integral- und Differentialrechnung eins zu eins auch für das Riemann-Integral, welches im Gegensatz zum unbestimmten Integral auch das bestimmte Integral genannt wird, anwenden. Um ein bestimmtes Integral auszurechnen können wir also mit obigen Methoden zuerst das unbestimmte Integral berechnen und dann Korollar 9.5 zur Berechnung des Riemann-Integrals zu verwenden. Falls wir nur an einem einzigen bestimmten Integral interessiert sind, ist es oft einfacher, die Ausdrücke ausserhalb des Integrals so früh wie möglich zu berechnen.

– **9.43.** Sei f eine reellwertige Funktion. Wir benutzen im Folgenden die Notation

$$[f]_a^b = f(b) - f(a)$$

für beliebige Elemente a, b des Definitionsbereichs von f. Sind nun $a < b$ reelle Zahlen und u, v stetig differenzierbare Funktionen auf dem Intervall $[a,b]$, so gilt

$$\int_a^b u(x)v'(x)dx = [uv]_a^b - \int_a^b u'(x)v(x)dx.$$

Denn, ist F eine Stammfunktion von uv' und G eine Stammfunktion von $u'v$ ist, dann gilt $F(x) = u(x)v(x) - G(x) + C$ für alle $x \in [a,b]$ für eine gewisse Konstante C, wie man durch Ableiten überprüfen kann. Somit ist nach Korollar 9.5

$$\int_a^b uv'dx = [F]_a^b = [uv]_a^b - [G]_a^b + [C]_a^b = [uv]_a^b - \int_a^b u'vdx + 0.$$

wie behauptet. Bei einer Substitution in Abschnitt 9.2.2 müssen wir die Grenzen für ein Riemann-Integral enstsprechend der Substitution anpassen. Seien I und J Intervalle, $f : I \to J$

stetig differenzierbar und $g : J \to \mathbb{R}$ stetig. Für ein kompaktes Intervall $[a, b]$ mit Endpunkten $a < b$ in I gilt dann

$$\int_a^b g(f(x))f'(x)dx = \int_{f(a)}^{f(b)} g(y)dy.$$

In der Tat, is G eine Stammfunktion von g auf J , dann ist nach der Kettenregel $G \circ f$ eine Stammfunktion der Funktion $(g \circ f)f' : I \to \mathbb{R}$. Nach Korollar 9.5 gilt also

$$\int_a^b g(f(x))f'(x)dx = [G \circ f]_a^b = [G]_{f(a)}^{f(b)} = \int_{f(a)}^{f(b)} g(y)dy.$$

Die Annahme der Stetigkeit an g kann abgeschwächt werden.

Definition 9.44. Sei $I \subseteq \mathbb{R}$ ein nichtleeres Intervall, und $f : I \to \mathbb{R}$ eine lokal integrierbare Funktion. Setze $a = \inf(I)$ und $b = \sup(I)$ und wähle $x_0 \in I$. Wir definieren das **uneigentliche Integral** als die Summe von Grenzwerten

$$\int_a^b f(x)x = \lim_{x\to a} \int_x^{x_0} f(t)dt + \lim_{x\to b} \int_{x_0}^x f(t)dt$$

falls beide dieser Grenzwerte existieren. In dem Fall sagen wir auch, dass das uneigentliche Integral **konvergiert**. Ansonsten nennen wir das uneigentliche Integral **divergent**. Wir benutzen die üblichen Konventionen für die Symbole $-\infty$ und $+\infty$.

Beispiel 9.45. Es gilt

$$\int_0^\infty \frac{1}{1+x^2}\,\mathrm{d}x = \lim_{b\to\infty} \int_0^b \frac{1}{1+x^2}\,\mathrm{d}x = \lim_{b\to\infty} \arctan(b) = \frac{\pi}{2}.$$

Beispiel 9.46. Es gilt für $\alpha \in \mathbb{R}$

$$\int_1^\infty x^{-\alpha}\,\mathrm{d}x = \begin{cases} \frac{1}{\alpha-1} & \text{falls } \alpha > 1 \\ +\infty & \text{falls } \alpha \leq 1. \end{cases}$$

Insbesondere ist das obige uneigentliche Integral genau dann konvergent, wenn $\alpha > 1$. In der Tat gilt

$$\int_1^b x^{-\alpha}\,\mathrm{d}x = \begin{cases} \left[\frac{1}{-\alpha+1}x^{-\alpha+1}\right]_1^b = \frac{1}{-\alpha+1}b^{-\alpha+1} - \frac{1}{-\alpha+1} & \text{falls } \alpha \neq 1 \\ [\log(x)]_1^b = \log(b) & \text{falls } \alpha = 1 \end{cases}$$

und

$$\lim_{b\to\infty} \frac{1}{-\alpha+1}b^{-\alpha+1} = \begin{cases} +\infty & \text{falls } \alpha < 1 \\ 0 & \text{falls } \alpha > 1 \end{cases}$$

$$\lim_{b\to\infty} \log(b) = +\infty.$$

Übung 9.47. Berechnen Sie $\int_1^\infty x^{-\alpha}\,\mathrm{d}x$ für $\alpha \in \mathbb{C}$.

Beispiel 9.48. Falls das uneigentliche Integral $\int_{-\infty}^{\infty} f(x)dx$ konvergiert, so können wir es als Grenzwert

$$\lim_{c\to\infty}\int_{-c}^{c} f(x)dx \tag{9.11}$$

berechnen. Umgekehrt kann jedoch dieser Grenzwert existieren ohne dass das uneigentliche Integral konvergiert, zum Beispiel für die Funktion $f(x) = x^3$. Den Grenzwert (9.11), falls er existiert, nennt man **Cauchy-Haupwert**.

Lemma 9.49. *Sei $a \in \mathbb{R}$ und $f : [a,\infty) \to \mathbb{R}_{\geq 0}$ eine nicht-negative, lokal integrierbare Funktion. Dann gilt*

$$\int_a^\infty f(x)\,\mathrm{d}x = \sup\left\{\int_a^b f(x)\,\mathrm{d}x \mid b > a\right\}.$$

Beweis. Die Funktion $b \in [a,\infty) \mapsto \int_a^b f(x)\,\mathrm{d}x$ ist monoton wachsend. Wenn das Supremum $S = \sup\left\{\int_a^b f(x)\,\mathrm{d}x \mid b > a\right\}$ Unendlich ist, dann divergiert das uneigentliche Integral auf Grund der Monotonie gegen Unendlich. Wenn $S < \infty$ ist, dann gibt es zu $\varepsilon > 0$ ein $B > a$ mit

$$S - \varepsilon \leq \int_a^B f(x)\,\mathrm{d}x \leq S.$$

Insbesondere gilt für $b > B$ auf Grund der Monotonie und der Definition von S dieselbe Ungleichung auch für $\int_a^b f(x)\,\mathrm{d}x$. Dies beweist die Konvergenz des uneigentlichen Integrals. □

Beispiel 9.50. Wir wollen das uneigentliche Integral

$$\int_{-\infty}^{\infty} \mathrm{e}^{-x^2}\,\mathrm{d}x = \int_{-\infty}^{-1} \mathrm{e}^{-x^2}\,\mathrm{d}x + \int_{-1}^{1} \mathrm{e}^{-x^2}\,\mathrm{d}x + \int_{1}^{\infty} \mathrm{e}^{-x^2}\,\mathrm{d}x$$

besprechen, wobei die Funktion $x \in \mathbb{R} \mapsto \mathrm{e}^{-x^2}$ die *Gaussche Glockenkurve* genannt wird. Auf Grund von Lemma 9.49 reicht es aus eine „Majorantenfunktion“ zu finden, die ein konvergentes uneigentliches Integral definiert. Für $x \in [1,\infty)$ gilt zum Beispiel $x^2 \geq x$ und daher $\mathrm{e}^{-x^2} \leq \mathrm{e}^{-x}$, woraus

$$\int_1^\infty \mathrm{e}^{-x^2}\,\mathrm{d}x \leq \int_1^\infty \mathrm{e}^{-x}\,\mathrm{d}x < \infty$$

folgt. Dies zeigt die Konvergenz des zweiten uneigentlichen Integrals, auf Grund der Symmetrie der Funktion ist daher auch $\int_{-\infty}^{\infty} \mathrm{e}^{-x^2}\,\mathrm{d}x$ konvergent. Wir werden den Wert I dieses Integral erst im zweiten Semester berechnen können. Doch wollen wir noch erwähnen, dass die streng monoton wachsende Funktion

$$\Phi : x \in \mathbb{R} \mapsto I^{-1}\int_{-\infty}^{x} \mathrm{e}^{-t^2}\,\mathrm{d}t$$

die Verteilungsfunktion der Normalverteilung mit Erwartungswert 0 und Standardabweichung $\frac{1}{\sqrt{2}}$ genannt wird. Diese Funktion lässt sich nicht durch die sonst üblichen Funktionen ausdrücken und ist in der Wahrscheinlichkeitsrechnung, der Statstik und in vielen Anwendungen von fundamentaler Bedeutung.

Satz 9.51 (Integraltest für Reihen)**.** *Sei $f : [1, \infty) \to \mathbb{R}_{\geq 0}$ eine monoton fallende Funktion. Dann gilt*

$$\sum_{n=1}^{\infty} f(n) \leq \int_0^{\infty} f(x)dx \leq \sum_{n=0}^{\infty} f(n).$$

Insbesondere konvergiert die Reihe $\sum_{n=1}^{\infty} f(n)$ genau dann, wenn das uneigentliche Integral $\int_1^{\infty} f(x)dx$ konvergiert.

Beweis. Auf Grund der Monotonie von f ist, nach Satz 5.35, die Funktion f lokal integrierbar. Wir betrachten die Funktionen $u, o : \mathbb{R} \to \mathbb{R}$ gegeben durch

$$o(x) = f(\lfloor x \rfloor) \qquad \text{und} \qquad u(x) = f(\lceil x \rceil)$$

wobei $\lfloor \cdot \rfloor$ für die die Abrundungsfunktion, und für die $\lceil \cdot \rceil$ die Aufrundungsfunktion steht. Es gilt $u \leq f \leq o$, und damit für alle $N \in \mathbb{N}$ die Ungleichungen

$$\sum_{n=1}^{N} f(n) = \int_0^{N} f(x)dx \leq \int_0^{N+1} f(x)dx \leq \int_0^{N+1} o(x)dx = \sum_{n=0}^{N} f(n),$$

was auch in folgendem Bild ersichtlich ist. Die Aussage des Satzes ergibt sich daraus mit Grenzübergang $N \to \infty$. □

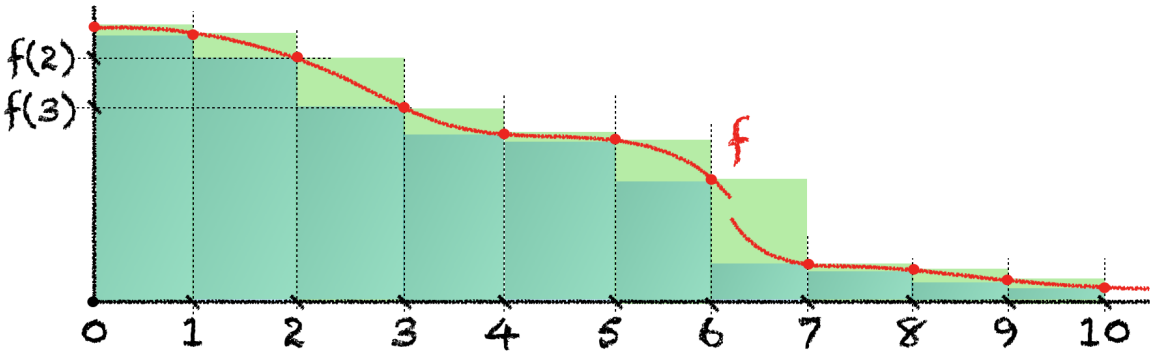

Übung 9.52. Verwenden Sie obigen Satz, um den p-Test in Beispiel 7.16 zu erhalten. Imitieren Sie die Methodik im Beweis von Satz 9.51, um die Divergenzrate

$$\sum_{n=1}^{N} \frac{1}{n} = \log(N) + O(1)$$

für $N \to \infty$ für die harmonische Reihe zu beweisen.

Übung 9.53. Entscheiden Sie für welche $p \in \mathbb{R}_{\geq 0}$ das uneigentliche Integral $\int_0^\infty x \sin(x^p) dx$ konvergiert.

Übung 9.54. Sei $f : [a, b) \to \mathbb{R}$ lokal integrierbar und beschränkt. Zeigen Sie, dass das uneigentliche Integral $\int_a^b f(x)dx$ existiert und gleich dem Riemann-Integral $\int_a^b f(x)dx$ ist, wobei man f auf beliebige Weise auf den Punkt b erweitert.

Beispiel 9.55. Wir berechnen das uneigentliche Integral $\int_0^1 \log(x)dx$ mittels

$$\begin{aligned}\int_0^1 \log(x)dx = \lim_{a\to 0} \int_a^1 \log(x)x &= \lim_{a\to 0} [x\log(x) - x]_a^1 \\ &= \lim_{a\to 0} (\log(1) - 1 - a\log(a) + a) = -1\end{aligned}$$

nach Beispiel 6.106.

Beispiel 9.56. Wir betrachten das uneigentliche Integral $\int_0^1 \frac{1}{x} dx$. Dieses ist uneigentlich, da $x \mapsto \frac{1}{x}$ für $x \to 0$ unbeschränkt ist. Wir erhalten in diesem Fall

$$\int_0^1 \frac{1}{x} dx = \lim_{a\to 0} \int_0^1 \frac{1}{x} dx = \lim_{a\to 0} \log(1) - \log(a) = +\infty.$$

Das uneigentliche Integral $\int_0^1 \frac{1}{x} dx$ divergiert, und wir können ihm den Wert $+\infty$ zuweisen.

Übung 9.57. Berechnen Sie $\int_0^1 \frac{1}{\sqrt{x}} dx$ und $\int_0^{\frac{\pi}{2}} \tan(x) dx$.

Übung 9.58. Sei $a \in \mathbb{R}$ und $f : [a, \infty) \to \mathbb{C}$ eine komplexwertige, lokal integrierbare Funktion. Wir nennen das uneigentliche Integral $\int_a^\infty f(x)dx$ **absolut konvergent**, falls $\int_a^\infty |f(x)|dx$ konvergent ist. Zeigen Sie, dass absolute Konvergenz des uneigentlichen Integrals $\int_a^\infty f(x)dx$ auch die Konvergenz dieses Integrals impliziert.

9.2.6 Die Gamma-Funktion

– **9.59.** Die **Gamma-Funktion** Γ ist für $s \in (0, \infty)$ durch das konvergente uneigentliche Integral

$$\Gamma(s) = \int_0^\infty x^{s-1} \exp(-x) dx \tag{9.12}$$

definiert. Um zu überprüfen dass dieses uneigentliche Integral konvergiert untersuchen wir die Integrationsgrenzen 0 und ∞ getrennt. Für $0 < a < b$ finden wir

$$\int_a^b x^{s-1}\exp(-x)dx = \tfrac{1}{s}\left[x^s\exp(-x)\right]_a^b + \tfrac{1}{s}\int_a^b x^s\exp(-x)dx. \tag{9.13}$$

mit partieller Integration. Wir erhalten

$$\int_0^b x^{s-1}\exp(-x)dx = \lim_{a\to 0}\left(\tfrac{1}{s}\left[x^s\exp(-x)\right]_a^b + \tfrac{1}{s}\int_a^b x^s\exp(-x)dx\right) = \\ = \tfrac{1}{s}b^s\exp(-b) + \frac{1}{s}\int_0^b x^s\exp(-x)dx,$$

wobei das Integral rechts ein eigentliches Riemann-Integral darstellt. Um die obere Integrationsgrenze zu untersuchen bemerken wir, dass ein $R > 0$ existiert, derart, dass $\exp(x) > x^{s+2}$ für alle $x > r$ gilt. Damit erhalten wir

$$\int_0^\infty x^s\exp(-x)dx \le \int_0^R x^s\exp(-x)dx + \int_R^\infty x^{-2}dx < \infty$$

was zeigt, dass (9.13) auch unter Grenzwertübergang $b \to \infty$ konvergiert. Konkret erhalten wir

$$\int_0^\infty x^{s-1}\exp(-x)dx = \lim_{b\to\infty}\left(\tfrac{1}{s}b^s\exp(-b) + \frac{1}{s}\int_0^b x^s\exp(-x)dx\right) = \frac{1}{s}\int_0^\infty x^s\exp(-x)dx.$$

Dies zeigt, dass die Gamma-Funktion die Funktionalgleichung

$$\Gamma(s+1) = s\Gamma(s) \tag{9.14}$$

für alle $s \in (0,\infty)$ erfüllt.

– **9.60.** Die Gamma-Funktion interpoliert die Fakultätsfunktion auf $\mathbb{N}$. In der Tat gilt

$$\Gamma(1) = \int_0^\infty x^0\exp(-x)dx = \exp(0) - \lim_{b\to\infty}\exp(-x) = 1$$

und damit

$$\begin{aligned}\Gamma(2) &= \Gamma(1+1) = 1\cdot\Gamma(1) = 1\\ \Gamma(3) &= \Gamma(2+1) = 2\cdot\Gamma(2) = 2\\ \Gamma(4) &= \Gamma(3+1) = 3\cdot\Gamma(3) = 6\end{aligned}$$

und also $\Gamma(n+1) = n!$ für alle $n \in \mathbb{N}$ mit vollständiger Induktion. Es ist im Moment noch nicht klar, ob die Gamma-Funktion stetig ist. Es wird sich herausstellen, dass Γ sogar glatt ist. Auch können wir beispielsweise den Wert $\Gamma(\frac{1}{2})$ mit den uns bis jetzt bekannten Integrationsmethoden

nicht berechnen, werden jedoch später mittels einem zweidimensionalen Integral sehen, dass dieser $\sqrt{\pi}$ ist.

Übung 9.61. Für $z \in \mathbb{C}$ mit $\mathrm{Re}(z) > 0$ definiert man

$$\Gamma(z) = \int_0^\infty x^{z-1} \exp(-x) dx. \tag{9.15}$$

Überprüfen Sie, dass das Integral 9.15 für alle $z \in \mathbb{C}$ mit $\mathrm{Re}(z) > 0$ konvergiert. Zeigen Sie dass für alle $z \in \mathbb{C}$ mit $\mathrm{Re}(z) > 0$ die Funktionalgleichung

$$\Gamma(z) = \Gamma(z+1) = z\Gamma(z) \tag{9.16}$$

gilt. Verwenden Sie anschliessend die Funktionalgleichung um für ganze Zahlen n rekursiv $\Gamma(z)$ für $z \in \mathbb{C} \setminus \{0, -1, -2, \ldots\}$ mit $\mathrm{Re}(z) > n$ zu definieren, so dass schliesslich $\Gamma(z)$ für alle $z \in \mathbb{C} \setminus \{0, -1, -2, \ldots\}$ definiert ist, und (9.16) auf dem ganzen Definitionsbereich erfüllt.

– **9.62.** David Hilbert (1862–1943) verwendete in seinem Artikel [Hil1893] von 1893 uneigentliche Integrale im Stile der Gamma-Funktion, um zu beweisen, dass e (wie erstmals von Hermite in 1873 bewiesen) und π (wie erstmals von Lindemann 1882 bewiesen) transzendent sind. Wir bemerken dabei, dass sich die blosse Irrationalität dieser Zahlen deutlich einfacher beweisen lässt. Transzendenzbeweise sind im Allgemeinen deutlich schwieriger. Wie schwierige derartige Aussagen tatsächlich sind, illustriert vielleicht die Tatsache, dass immer noch nicht bekannt ist, ob $e+\pi$ eine transzendente Zahl ist oder nicht. Hilbert's Beweis der Transzendenz von e und π ist mit den uns bisher bekannten Hilfsmitteln allerdings gut lesbar, weswegen wir Ihnen einen Blick auf diese Lektüre und die damit verbundene Zeitreise empfehlen möchten.

9.3 Taylorreihen

9.3.1 Taylor Approximation

Die Ableitung $f'(x_0)$ einer reellwertigen differenzierbaren Funktio n f auf einem Intervall gibt die Steigung der Tangente des Graphen von f bei x_0 an. Die entsprechende affine Polynomfunktion

$$y(x) = f(x_0) + f'(x_0)(x - x_0)$$

approximiert die Funktion bis auf einen Fehler $f(x) - y(x) = o(x - x_0)$ für $x \to x_0$. Die Güte der Approximation kann erhöht werden, indem man statt affine Approximationen höhere polynomiale Approximationen betrachtet.

– **9.63.** Sei $D \subseteq \mathbb{R}$ ein offenes Intervall, und $f : D \to \mathbb{C}$ eine n-mal differenzierbare Funktion. Die n-te **Taylor-Approximation** von f um einen Punkt $x_0 \in D$ ist die Polynomfunktion

$$P_n(x) = \sum_{k=0}^{n} \frac{f^{(k)}(x_0)}{k!}(x - x_0)^k. \tag{9.17}$$

Die Koeffizienten wurden dabei gerade so gewählt, dass $P^{(k)}(x_0) = f^{(k)}(x_0)$ für $k \in \{0, \dots, n\}$ gilt. Falls f glatt ist, dann ist die **Taylorreihe** von f um $x_0 \in D$ definiert als die Potenzreihe

$$L(T) = \sum_{k=0}^{\infty} \frac{f^{(k)}(x_0)}{k!}T^k. \tag{9.18}$$

Ist R der Konvergenzradius dieser Reihe, so konvergiert nach Satz 7.57 die Reihe reeller Zahlen

$$\sum_{k=0}^{\infty} \frac{f^{(k)}(x_0)}{k!}(x - x_0)^k \tag{9.19}$$

für alle $x \in \mathbb{R}$ mit Abstand kleiner R von x_0 und divergiert für alle $x \in \mathbb{R}$ mit $|x - x_0| > R$. Oft nennt man auch die Reihe (9.19) **Taylorreihe**.

Satz 9.64 (Taylor-Approximation)**.** *Sei $D \subset \mathbb{R}$ ein offenes, Intervall und sei $f : D \to \mathbb{C}$ eine $(n+1)$-mal stetig differenzierbare Funktion. Sei $x_0 \in D$. Dann gilt für alle $x \in D$*

$$f(x) = P_n(x) + \int_{x_0}^{x} f^{(n+1)}(t)\frac{(x-t)^n}{n!}dt, \tag{9.20}$$

wobei P_n die in (9.17) *definierte n-te Taylor-Approximation von f ist.*

Beweis. Der Beweis ergibt sich mit Induktion über n und partieller Integration. Ist $n = 0$ und $f : D \to \mathbb{R}$ stetig differenzierbar, so gilt nach Korollar 9.6)

$$f(x) = f(x_0) + \int_{x_0}^{x} f'(t)dt = P_0(x) + \int_{x_0}^{x} f^{(1)}(t)dt.$$

Ist f zweimal stetig differenzierbar, so können wir auf obiges Integral partielle Integration mit $u(t) = f'(t)$ und $v(t) = t - x$ anwenden und erhalten

$$f(x) = f(x_0) + f'(x_0)(x - x_0) + \int_{x_0}^{x} f''(t)(x - t)dt = P_1(x) + \int_{x_0}^{x} f''(t)\frac{(x-t)^1}{1!}dt.$$

Wir sehen also wie sich ausgehend vom Fundamentalsatz mittels partieller Integration der nächste Fall des Satzes ergibt. Angenommen die Aussage des Satzes stimmt für $n - 1 \geq 0$ und sei $f : D \to \mathbb{R}$ eine $(n+1)$-mal stetig differenzierbare Funktion. Dann gilt auf Grund der Induktionsvorraussetzung

$$f(x) = \sum_{k=0}^{n-1} \frac{f^{(k)}(x_0)}{k!}(x - x_0)^k + \int_{x_0}^{x} f^{(n)}(t)\frac{(x-t)^{n-1}}{(n-1)!}dt$$

für alle $x \in D$. Wir setzen $u(t) = f^{(n)}(t)$ und $v(t) = -\frac{(x-t)^n}{n!}$, bemerken $v'(t) = \frac{(x-t)^{n-1}}{(n-1)!}$ und wenden partielle Integration an, um

$$\begin{aligned} f(x) &= \sum_{k=0}^{n-1} \frac{f^{(k)}(x_0)}{k!}(x - x_0)^k - \left[f^{(n)}(t)\frac{(x-t)^n}{n!}\right]_{t=x_0}^{t=x} + \int_{x_0}^{x} f^{(n+1)}(t)\frac{(x-t)^n}{n!}dt \\ &= \sum_{k=0}^{n} \frac{f^{(k)}(x_0)}{k!}(x - x_0)^k + \int_{x_0}^{x} f^{(n+1)}(t)\frac{(x-t)^n}{n!}dt \end{aligned}$$

zu erhalten. Dies beweist den Induktionsschritt und damit den Satz. □

– **9.65.** Der Satz gilt auch für Funktionen auf halboffenen Intervallen $[x_0, a)$ oder $(a, x_0]$, mit demselben Beweis. Das Integral in der Formel 9.20 nennt man **Restglied**. Die Annahme im Satz, dass f eine $(n+1)$-mal stetig differenzierbare Funktion ist, ist essentiell, denn damit ist $f^{(n+1)}$ eine stetige Funktion, und das Integral der stetigen Funktion $t \mapsto f^{(n+1)}(t)\frac{(x-t)^n}{n!}$ existiert.

Korollar 9.66 (Taylor-Abschätzung)**.** *Sei $D \subset \mathbb{R}$ ein offenes Intervall, $f : D \to \mathbb{C}$ eine $(n+1)$-mal stetig differenzierbare Funktion, und seien $x_0, x \in D$ zwei Punkte. Wir setzen $M_{n+1} = \max\{|f^{(n+1)}(t)| \mid t \text{ zwischen } x_0 \text{ und } x\}$. Dann gilt*

$$|f(x) - P_n(x)| \leq \frac{M_{n+1}|x - x_0|^{n+1}}{(n+1)!}.$$

Insbesondere ist $f(x) - P_n(x) = O((x - x_0)^{n+1})$ für $x \to x_0$.

Beweis. Schreibe $R_n(x) = f(x) - P_n(x)$. Die Fälle $x \leq x_0$ und $x \geq x_0$ können essentiell geich behandelt werden, also nehmen wir an es gelte $x \geq x_0$. Dann gilt

$$|R_n(x)| \leq \int_{x_0}^{x} |f^{(n+1)}(t)|\frac{(x-t)^n}{n!}dt \leq \frac{M_{n+1}}{n!}\int_{x_0}^{x}(x-t)^n dt$$

$$= \frac{M_{n+1}}{n!}\left[-\frac{1}{n+1}(x-t)^{n+1}\right]_{x_0}^{x} = \frac{M_{n+1}(x-x_0)^{n+1}}{(n+1)!}.$$

wie behauptet. □

– **9.67.** Wir hätten andere Versionen des obigen Satz zu Taylor-Approximationen bereits in Abschnitt 8.2 für reellwertige Funktionen beweisen können. Dies sogar unter der etwas schwächeren Annahme an die $(n+1)$-te Ableitung, dass diese bloss zwischen x_0 und x existieren soll und nicht unbedingt stetig sein muss. Unter dieser Voraussetzung gibt es ein ξ_C zwischen x_0 und x, so dass das sogenannte **Restglied nach Cauchy** durch

$$R^f_{x_0,n}(x) = \frac{1}{n!}f^{(n+1)}(\xi_C)(x-\xi_C)^n(x-x_0)$$

gegeben ist. Es gibt unter denselben Voraussetzungen auch ein ξ_L zwischen x_0 und x, so dass das **Restglied nach Lagrange** durch

$$R^f_{x_0,n}(x) = \frac{1}{(n+1)!}f^{(n+1)}(\xi_L)(x-x_0)^{n+1}$$

gegeben ist. Wir verweisen dafür auf folgende Übung.

Übung 9.68. Gegeben sei ein nicht-leeres Intervall $(a,b) \subset \mathbb{R}$, Zahlen $x, x_0 \in (a,b)$ und eine $(n+1)$-mal differenzierbare Funktion $f : (a,b) \to \mathbb{R}$.

(a) Zeigen Sie, dass die Ableitung der Funktion

$$F : t \in (a,b) \mapsto \sum_{k=0}^{n} \frac{f^{(k)}(t)}{k!}(x-t)^k,$$

durch $t \in (a,b) \mapsto \frac{f^{(n+1)}(t)}{n!}(x-t)^n$ gegeben ist.

(b) Wenden Sie den Mittelwertsatz 8.30 auf die obige Funktion F an, um die Formel $R^f_{x_0,n}(x) = \frac{1}{n!}f^{(n+1)}(\xi_C)(x-\xi_C)^n(x-x_0)$ für das Restglied nach Cauchy zu beweisen.

(c) Verwenden Sie den Mittelwertsatz 8.34 für obiges F und die Funktion $g : t \mapsto (x-t)^{n+1}$, um die Formel $R^f_{x_0,n}(x) = \frac{1}{(n+1)!}f^{(n+1)}(\xi_L)(x-x_0)^{n+1}$ für das Restglied nach Lagrange zu beweisen.

Beispiel 9.69. Wir können die Taylor-Approximation verwenden um die Diskussion in Abschnitt 8.2.1 und Korollar 8.27 zu verfeinern. Sei $(a,b) \subseteq \mathbb{R}$ ein offenes, nicht-leeres Intervall und sei $f : (a,b) \to \mathbb{R}$ eine n-mal stetig differenzierbare Funktion. Angenommen $x_0 \in (a,b)$ erfüllt

$$f'(x_0) = \cdots = f^{(n-1)}(x_0) = 0.$$

Dann gelten folgende Implikationen.

- Falls $f^{(n)}(x_0) < 0$ ist und n gerade ist, so nimmt f in x_0 ein lokales Maximum an.
- Falls $f^{(n)}(x_0) > 0$ ist und n gerade ist, so nimmt f in x_0 ein lokales Minimum an.
- Falls $f^{(n)}(x_0) \neq 0$ und n ungerade ist, so ist x_0 kein lokales Extremum von f.

Alle drei Aussagen folgen aus der Taylor-Approximation in Theorem 9.64, die in diesem Fall für $x \in (a, b)$ die Form

$$f(x) = f(x_0) + \int_{x_0}^{x} f^{(n)}(t) \frac{(x-t)^{n-1}}{(n-1)!} dt$$

annimmt. Falls $f^{(n)}(x_0) > 0$ ist, existiert ein $\delta > 0$ mit $f^{(n)}(t) > 0$ für alle $t \in (x_0 - \delta, x_0 + \delta)$. Wir betrachten nun mehrere Fälle. Ist $x \in (x_0, x_0 + \delta)$, so ist obiges Integral positiv und damit $f(x) > f(x_0)$. Ist $x \in (x_0 - \delta, x_0)$ und $n - 1$ gerade, so ist obiges Integral (auf Grund der umgekehrten Reihenfolge der Integrationsgrenzen) negativ, womit $f(x) < f(x_0)$ gilt und x_0 kein lokales Extremum von f ist. Ist hingegen $x \in (x_0 - \delta, x_0)$ und $n - 1$ ungerade, so ergibt sich auf dieselbe Weise $f(x) > f(x_0)$, womit f ein lokales Minimum in x_0 annimmt. Für $f^{(n)}(x_0) < 0$ können wir obige Diskussion auf $-f$ anwenden.

Applet 9.70 (Taylor-Approximationen)**.** *Wir stellen einige Taylor-Approximationen bei verschiebbaren Fusspunkten zu bekannten Funktionen dar.*

9.3.2 Analytische Funktionen

Definition 9.71. Sei $I \subseteq \mathbb{R}$ ein Intervall, und $x_0 \in I$ ein Punkt im Inneren von I. Eine glatte Funktion $f : I \to \mathbb{R}$ heisst *analytisch* bei x_0 falls ein $\delta > 0$ existiert, derart, dass die Taylor-Reihe von f um x_0 einen Konvergenzradius $> \delta$ hat, und

$$f(x) = \sum_{n=0}^{\infty} \frac{f^{(n)}(x_0)}{n!} (x - x_0)^n$$

für alle $x \in (x_0 - \delta, x_0 + \delta) \cap I$ gilt. Wir sagen f sei analytisch auf I falls f analytisch in jedem Punkt von I ist.

– **9.72.** Analytische Funktionen $f : I \to \mathbb{R}$ sind also dadurch charakterisiert, dass es zu jedem Punkt x_0 im Inneren von I eine Potenzreihe gibt, die in einer Umgebung von x_0 gegen f konvergiert. Eine Abschätzung, die garantiert dass die Taylorreihe von f im Punkt x_0 gegen f konvergiert ist, dass für ein $\delta > 0$

$$|x - x_0| < \delta \implies |f^{(n+1)}(x)| \leq cA^n$$

für alle $n \in \mathbb{N}$ und zwei Konstanten $c, A \geq 1$ gilt. Eine Abschätzung dieser Art findet man beispielsweise für $\exp, \sin, \cos$ und Kombinationen dieser Funktionen.

Beispiel 9.73. Wir betrachten die Funktion

$$\psi : x \in \mathbb{R} \mapsto \begin{cases} \exp\left(-\frac{1}{x}\right) & \text{falls } x > 0 \\ 0 & \text{falls } x \leq 0 \end{cases},$$

die nach Beispiel 8.23 glatt ist und $\psi^{(n)}(0) = 0$ für alle $n \in \mathbb{N}$ erfüllt. Die Taylorreihe der Funktinon ψ im Punkt $x_0 = 0$ ist also die Nullreihe

$$\sum_{n=0}^{\infty} \frac{\psi^{(n)}(0)}{n!}(x - x_0)^n = \sum_{n=0}^{\infty} \frac{0}{n!}(x - x_0)^n$$

mit unendlichem Konvergenzradius, die gegen die Funktion 0 konvergiert. Da $\psi(x) > 0$ für alle $x > 0$ gilt, konvergiert die Taylorreihe in keiner noch so kleinen Umbebung von 0 gegen ψ, und also ist ψ nicht analytisch im Punkt $x_0 = 0$.

Übung 9.74. Sei $[a, b] \subseteq \mathbb{R}$ ein kompaktes Intervall mit Endpunkten $a < b$. Sei $f : [a, b] \to \mathbb{R}$ eine glatte Funktion, derart, dass Konstanten $c, A \geq 1$ mit

$$|f^{(n+1)}(x)| \leq cA^n \qquad \text{für alle } x \in [a, b] \tag{9.21}$$

existieren. Zeigen Sie, dass f analytisch auf (a, b) ist.

1. Zeigen Sie, dass die Funktionen $\exp, \sin, \sinh$ die Eigenschaft (9.21) besitzen.
2. Seien $f, g : [a, b] \to \mathbb{R}$ Funktionen sind die (9.21) erfüllen. Zeigen Sie, dass auch $f + g$ und $f \cdot g$ diese Eigenschaft haben.

Übung 9.75. Sei $\alpha \in \mathbb{C}$. Zeigen Sie, dass

$$(1 + x)^\alpha = \sum_{n=0}^{\infty} \binom{\alpha}{n} x^n$$

für alle $x \in (-1, 1)$, wobei für $n \in \mathbb{N}$

$$\binom{\alpha}{n} = \frac{1}{n!} \prod_{k=0}^{n-1} (\alpha - k) = \frac{\alpha(\alpha - 1) \cdots (\alpha - n + 1)}{n!}.$$

– **9.76.** Analytische Funktionen haben im Zusammenhang mit „holomorphen Funktionen“ auf offenen Teilmengen von $\mathbb{C}$ nach $\mathbb{C}$ eine schöne, geschlossene Behandlung, die in der Vorlesung „Funktionentheorie“ im zweiten Studienjahr thematisiert wird. Der komplexe Blickwinkel erklärt zum Beispiel, warum die analytische Funktion $x \in \mathbb{R} \to \frac{1}{1+x^2}$ bei $x_0 = 0$ eine Taylorreihe mit Konvergenzradius 1 besitzt, obwohl die Funktion auf ganz $\mathbb{R}$ definiert ist.

9.3.3 Das Newton-Verfahren

Als Anwendung von Theorem 9.64 diskutieren wir das Newton-Verfahren zur numerischen Berechnung einer Nullstelle einer gegebenen Funktion.

– **9.77.** Sei $I = [a, b] \subseteq \mathbb{R}$ ein kompaktes Intervall mit Endpunkten $a < b$ und $f : I \to \mathbb{R}$ eine stetig differenzierbare Funktion mit $f'(x) > 0$ für alle $x \in I$. Insbesondere ist f streng Monoton wachsend. Angenommen es gilt $f(a) < 0$ und $f(b) > 0$. Dann gibt es auf Grund des Zwischenwertsatzes 4.58 ein eindeutiges $z \in I$ mit $f(z) = 0$. Beginnend mit einem gewählten Punkt $x_0 \in [a, b]$ definieren wir rekursiv $x_1, x_2, x_3, \ldots$ durch

$$x_{n+1} = x_n - \frac{f(x_n)}{f'(x_n)} \tag{9.22}$$

falls $x_n \in [a, b]$. Falls $x_n \in [a, b]$ für alle $n \in \mathbb{N}$ gilt, so erhalten wir eine Folge $(x_n)_{n=0}^{\infty}$ in $[a, b]$. Falls diese Folge konvergiert, dann ist ihr Grenzwert die Nullstelle von f. In der Tat, ist z der Grenzwert von $(x_n)_{n=0}^{\infty}$, so gilt

$$z = \lim_{n\to\infty} x_n = \lim_{n\to\infty} \left(x_n - \frac{f(x_n)}{f'(x_n)} \right) = z - \frac{f(z)}{f'(z)}$$

und somit $f(z) = 0$. Unter geeigneten Voraussetzungen ist die Folge $(x_n)_{n=0}^{\infty}$ wohldefiniert und konvergiert sehr rasch gegen z.

– **9.78.** Die geometrische Interpretation der Rekurrenzformel (9.22) ist die folgende: In einem ersten Schritt approximiert man die Nullstelle von f durch eine grobe Abschätzung x_0. Der Punkt x_1 ist dann der Schnittpunkt der Tangente an f im Punkt $f(x_0)$ mit der x-Achse. Unter geeigneten Voraussetzungen liegt x_1 näher an der Nullstelle von f als x_0. Im nächsten Schritt definiert man x_2 als Schnittpunkt der Tangente an f im Punkt $f(x_1)$ mit der x-Achse, und so fort.

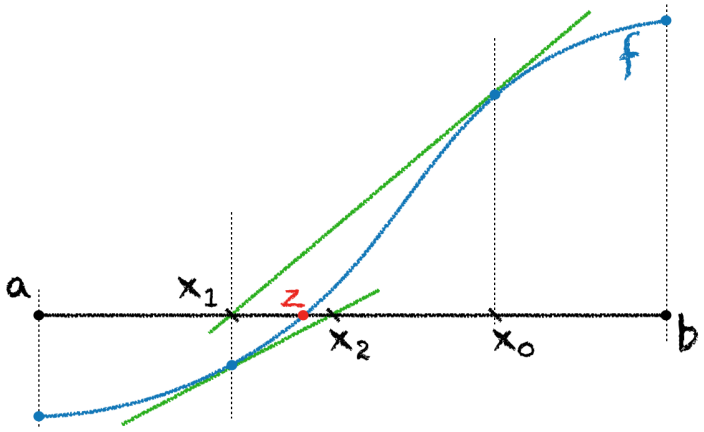

– **9.79.** Das Konvergenzverhalten der Folge $(x_n)_n$ ist im Allgemeinen sehr chaotisch. Unter etwas stärkeren Annahmen können wir zeigen, dass die Folge $(x_n)_{n=0}^{\infty}$ konvergiert, und die

Konvergenzgeschwindigkeit untersuchen. Wir nehmen zusätzlich an, dass f zweimal stetig differenzierbar ist und definieren

$$M = \max\big\{|f''(t)| \mid t \in [a,b]\big\} \qquad \text{und} \qquad m = \min\big\{|f'(t)| \mid t \in [a,b]\big\}$$

Nun wenden wir Korollar 9.66 an, um den Fehlerterm $R_1(x) = f(x) - f(x_0) - f'(x_0)(x - x_0)$ bei der Approximation von f durch die Tangente an $f(x_0)$ abzuschätzen. Bei der Nullstelle z von f ergibt dies

$$|R_1(z)| \leq \frac{M|z - x_0|^2}{2} \tag{9.23}$$

Des Weiteren gilt $0 = f(z) = f(x_0) + f'(x_0)(z - x_0) + R_1(z)$ per Definition. Dividieren wir diese Gleichung durch $f'(x_0)$ so erhalten wir

$$0 = z - x_0 - \frac{f(x_0)}{f'(x_0)} + \frac{R_1(z)}{f'(x_0)} = z - x_1 + \frac{R_1(z)}{f'(x_0)}.$$

Mit der Abschätzung (9.23) ergibt dies

$$|x_1 - z| = \left|\frac{R_1(z)}{f'(x_0)}\right| \leq \tfrac{M}{2m}|x_0 - z|^2 \tag{9.24}$$

Sei nun $\varepsilon > 0$ klein genug, so dass $\varepsilon < \frac{m}{M}$ und $(z - \varepsilon, z + \varepsilon) \subseteq [a,b]$ gilt, und wähle $x_0 \in [a,b]$ mit $|x_0 - z| < \varepsilon$. Dann folgt aus (9.24) die Abschätzung

$$|x_1 - z| \leq \tfrac{M}{2m}\,|x_0 - z|^2 \leq \tfrac{M}{2m}\,|x_0 - z|\varepsilon \leq \tfrac{1}{2}|x_0 - z| < \frac{\varepsilon}{2}.$$

Daher liegt x_1 auch in $[a,b]$ und ist bereits näher an z als x_0. Analog beweist man, dass $|x_{n+1} - z| \leq \frac{1}{2}\,|x_n - z|$ für alle $n \in \mathbb{N}$ gilt, was mit vollständiger Induktion auch

$$|x_n - z| \leq 2^{-n}|x_0 - z|$$

für alle $n \in \mathbb{N}$ zeigt. Insbesondere konvergiert die Folge $(x_n)_n$ und wir können das Newton-Verfahren verwenden, um die Nullstelle mit hoher Genauigkeit zu approximieren.

Übung 9.80. Wir können die Konvergenzgeschwindigkeit des Newton-Verfahrens genauer analysieren. Wir haben gezeigt, dass sich der Fehler in jedem Schritt mindestens halbiert. Wir betrachten nun das Argument etwas genauer, und behalten dementsprechend obige Notation. Sei $\beta = \frac{M}{2m}$. Zeigen Sie für den mit β gewichteten Abstand $\beta|x_n - z|$ die Abschätzung

$$\beta|x_n - z| \leq (\beta|x_0 - z|)^{2^n}$$

für jedes $n \in \mathbb{N}$ gilt.

Übung 9.81. Verwenden Sie das Newton-Verfahren, um $\sqrt{5}$ auf dreissig Dezimalstellen genau zu berechnen. Benutzen Sie einen Computer um Grundrechenoperationen in den rationalen Zahlen durchzuführen.

9.3.4 Numerische Integration

Viele Integrale lassen sich nicht in Ausdrücken der uns bisher bekannten Funktionen darstellen. Besonderes in diesen Fällen sind Abschätzungen zur numerischen Berechnung von Integralen nützlich.

Satz 9.82. *Seien $a < b$ reelle Zahlen, $f : [a, b] \to \mathbb{R}$ eine Funktion, $n \in \mathbb{N}$, und $x_k = a + k\frac{b-a}{n}$ für $k \in \{0, \ldots, n\}$.*

(a) (Rechtecksregel) Falls f stetig differenzierbar ist, dann gilt

$$\int_a^b f(x)dx = \frac{b-a}{n}\big(f(x_0) + \ldots + f(x_{n-1})\big) + F_1,$$

wobei der Fehler F_1 durch $|F_1| \leq \frac{(b-a)^2}{2n} \max\{|f'(x)| \mid x \in [a, b]\}$ beschränkt ist.

(b) (Sehnentrapezregel) Falls f zweimal stetig differenzierbar ist, dann gilt

$$\int_a^b f(x)dx = \frac{b-a}{2n}\big(f(x_0) + 2f(x_1) + \ldots + 2f(x_{n-1}) + f(x_n)\big) + F_2,$$

wobei der Fehler F_2 durch $|F_2| \leq \frac{(b-a)^3}{6n^2} \max\{|f''(x)| \mid x \in [a, b]\}$ beschränkt ist.

(c) (Simpson-Regel) Falls f viermal stetig differenzierbar ist und n gerade ist, dann gilt

$$\int_a^b f(x)dx = \frac{b-a}{3n}\big(f(x_0) + 4f(x_1) + 2f(x_2) + 4f(x_3) + 2f(x_4) + \cdots + 2f(x_{n-2}) + 4f(x_{n-1}) + f(x_n)\big) + F_3,$$

wobei der Fehler F_3 durch $|F_3| \leq \frac{(b-a)^5}{45n^4} \max\{|f^{(4)}(x)| \mid x \in [a, b]\}$ beschränkt ist.

– **9.83.** Der Fehler für das Rechtecksverfahren verhält sich wie $O_f(n^{-1})$ für $n \to \infty$, für das Sehnentrapezverfahren wie $O_f(n^{-2})$ und für das Simpson-Verfahren wie $O_f(n^{-4})$. Alle drei obigen Approximationsverfahren sind sogenannte **Newton-Cotes-Verfahren**. Die wesentliche Idee eines solchen Verfahrens ist die folgende: zuerst schreibt man

$$\int_a^b f(x)dx = \sum_{k=0}^{n-1} \int_{x_k}^{x_{k+1}} f(x)dx.$$

und approximiert dann jedes Integralstück durch einen Ausdruck der Form

$$\int_{x_k}^{x_{k+1}} f(x)dx = \sum_{l=1}^{K} w_l f(z_l) + \text{Fehlerterm}$$

für Gewichte $w_1, \dots, w_K \in [0,1]$ mit $\sum_{l=1}^{K} w_l = 1$ und Stützpunkte $z_1, \dots, z_K \in [x_k, x_{k+1}]$. Beispielsweise nimmt man für die Sehnentrapezregel zwei Stützpunkte, nämlich die beiden Endpunkte des Intervalls $[x_k, x_{k+1}]$, mit den Gewichten $w_1 = w_2 = \frac{1}{2}$. Die Summe der Fehler, die auf den Stücken $\int_{x_k}^{x_{k+1}} f(x)dx$ zustandekommen, ergeben dann den Gesamtfehler der Approximation. Obiger Satz gibt demnach an, wie dieser Fehler kontrolliert werden kann. Die Simpson-Regel lässt sich wie folgt als Newton-Cotes-Verfahren auffassen. Für die äquidistante Zerlegung des Intervalles $[a,b]$ mit den Punkten $y_k = a + k\frac{b-a}{m}$ für $k = 0, \dots, m$ betrachtet man auf $[y_k, y_{k+1}]$ die Gewichte $w_1 = \frac{1}{6}$, $w_2 = \frac{4}{6}$ und $w_3 = \frac{1}{6}$ und die Stützpunkte y_k, $\frac{y_k + y_{k+1}}{2}$ und y_{k+1}. Das dazugehörige Newton-Cotes-Verfahren ist genau das Simpson-Verfahren.

Beweis von Satz 9.82. Für (a) verwenden wir den Mittelwertsatz, wonach es für jedes $x \in [x_k, x_{k+1}]$ ein $\xi_x \in (x_k, x_{k+1})$ gibt mit $f(x) - f(x_k) = f'(\xi_x)(x - x_k)$. Insbesondere gilt

$$|f(x) - f(x_\ell)| = |f'(\xi_x)|(x - x_\ell) \leq hM_1$$

für $h = \frac{1}{n}(b-a)$ und $M_1 = \max\{f'(t) \mid\mid t \in [a,b]\}$. Damit erhalten wir

$$\left| \int_{x_k}^{x_{k+1}} f(x)dx - f(x_k)h \right| \leq \int_{x_k}^{x_{k+1}} |f(x) - f(x_k)|dx \leq M_1 \int_{x_k}^{x_{k+1}} (x - x_k)dx \leq \frac{h^2 M_1}{2}.$$

Durch Summation und die Dreiecksungleichung erhalten wir daraus

$$\left| \int_a^b f(x)dx - \sum_{k=0}^{n-1} f(x_k)h \right| \leq \frac{nh^2}{2} M_1 = \frac{(b-a)^2}{2n} M_1.$$

Für (b) betrachten wir den Mittelpunkt $\tilde{x} = \frac{x_k + x_{k+1}}{2}$ des Intervalls $[x_k, x_{k+1}]$. Des und efinieren $M_2 = \max\{|f''(x)| \mid\mid x \in [a,b]\}$. Nach Korollar 9.66 gilt für die Approximation durch das erste Taylor-Polynom um $\tilde{x}$

$$\left| f(t) - \big(f(\tilde{x}) + f'(\tilde{x})(t - \tilde{x})\big) \right| \leq \frac{M_2}{2!} |t - \tilde{x}|^2 \leq \frac{M_2}{2} \left(\frac{h}{2}\right)^2 = \frac{M_2}{8} h^2$$

für alle $t \in [x_k, x_{k+1}]$. Wir verwenden dies für die Endpunkte $t = x_k$ und $t = x_{k+1}$ des Intervalls $[x_k, x_{k+1}]$, und erhalten

$$\left| \frac{f(x_k) + f(x_{k+1})}{2} - f(\tilde{x}) \right| \leq \frac{M_2 h^2}{8}, \tag{9.25}$$

aus der Dreiecksungleichung, in dem wir linkerhand $f'(\tilde{x})(x_k-\tilde{x}) = -f'(\tilde{x})(x_{k+1}-\tilde{x})$ imnnerhalb vom Betragszeichen dazu und wieder abzählen. Genauso erhalten wir

$$\begin{aligned}\left|\int_{x_k}^{x_{k+1}} f(t)dt - f(\tilde{x})h\right| &= \left|\int_{x_k}^{x_{k+1}} \big(f(t) - f(\tilde{x})\big)dt\right| \\ &= \left|\int_{x_k}^{x_{k+1}} \big(f(t) - (f(\tilde{x}) + f'(\tilde{x})(t-\tilde{x}))\big)dt\right| \\ &\le \frac{M_2}{2}\int_{x_k}^{x_{k+1}} (t-\tilde{x})^2 dt = \frac{M_2}{2}\int_{-\frac{h}{2}}^{\frac{h}{2}} s^2 ds = \frac{M_2 h^3}{3\cdot 8} \qquad (9.26)\end{aligned}$$

Wir multiplizieren (9.25) mit h und summieren sowohl (9.25) als auch (9.26) über k in $\{0,\dots,n-1\}$. Daraus folgt mit Intervalladditivität des Riemann-Integrals

$$\left|\int_a^b f(x)dx - h\sum_{k=0}^{n-1}\frac{f(x_k)+f(x_{k+1})}{2}\right| \le n\left(\frac{M_2h^3}{8} + \frac{M_2h^3}{3\cdot 8}\right) = \frac{(b-a)^3 M_2}{6n^2}.$$

Für (c) betrachten wir wieder zuerst zu $k \in \left\{0,\dots,\frac{n}{2}-1\right\}$ die Punkte x_{2k}, x_{2k+1} und x_{2k+2} und verwenden Korollar 9.66 bei x_{2k+1}. Dies ergibt für $t \in [x_{2k}, x_{2k+2}]$

$$\begin{aligned}\left|f(t) - \left(f(x_{2k+1}) + f'(x_{2k+1})(t-x_{2k+1}) + \frac{f''(x_{2k+1})}{2}(t-x_{2k+1})^2 + \frac{f'''(x_{2k+1})}{6}(t-x_{2k+1})^3\right)\right| \\ \le \frac{M_4(t-x_{2k+1})^4}{4!} \le \frac{M_4 h^4}{4!}, \qquad (9.27)\end{aligned}$$

wobei $M_4 = \max\{|f^{(4)}(x)| \mid x \in [a,b]\}$. Durch Integration über $[x_{2k}, x_{2k+2}]$ erhalten wir

$$\left|\int_{x_{2k}}^{x_{2k+2}} f(t)dt - \left(2hf(x_{2k+1}) + \frac{f''(x_{2k+1})}{2}\int_{-h}^{h} s^2 ds\right)\right| \le \frac{M_4}{4!}\int_{-h}^{h} s^4 ds$$

oder auch

$$\left|\int_{x_{2k}}^{x_{2k+2}} f(t)dt - \left(2hf(x_{2k+1}) + \frac{f''(x_{2k+1})}{3}h^3\right)\right| \le \frac{M_4 h^5}{60}$$

Setzen wir $t = x_{2k}$ und $t = x_{2k+2}$ in Gleichung (9.27), so erhalten wir

$$\frac{h}{3}\left|\big(f(x_{2k}) + f(x_{2k+2})\big) - \big(2f(x_{2k+1}) + f''(x_{2k+1})h^2\big)\right| \le \frac{h\cdot 2\cdot M_4 h^4}{3\cdot 24} = \frac{M_4 h^5}{36},$$

da sich die linearen und kubischen Terme gegenseitig aufheben. Daher gilt

$$\begin{aligned}&\left|\int_{x_{2k}}^{x_{2k+2}} f(t)dt - \tfrac{h}{3}\big(f(x_{2k}) + 4f(x_{2k+1}) + f(x_{2k+2})\big)\right| \\ &\quad= \Big|\int_{x_{2k}}^{x_{2k+2}} f(t)dt - \tfrac{h}{3}\big(6f(x_{2k+1}) + f''(x_{2k+1})h^2\big) + \tfrac{h}{3}\big(2f(x_{2k+1}) + \\ &\qquad + f''(x_{2k+1})h^2\big) - \tfrac{h}{3}\big(f(x_{2k}) + f(x_{2k+2})\big)\Big| \\ &\qquad \le \tfrac{1}{60}M_4h^5 + \tfrac{1}{36}M_4h^5 = \tfrac{2}{45}M_4h^5.\end{aligned}$$

Nach Summation über $k \in \left\{0, \ldots, \frac{n}{2} - 1\right\}$ ergibt sich die Folge $1, 4, 2, 4, 2, \ldots, 2, 4, 1$ der Gewichte für die Funktionswerte in der Simpson-Regel wie im Satz und die Abschätzung genau wie im Beweis von (b) oben. □

Übung 9.84. Erklären Sie unter Verwendung der Simpson-Regel, wie man $\pi = 4 \int_0^1 \frac{1}{1+x^2}\, \mathrm{d}x$ auf beliebig viele Dezimalstellen genau bestimmen kann.

9.4 Anwendungen

9.4.1 Flächeninhalte

Wir besprechen hier nochmals Beispiele für Flächenberechnungen, welche unter anderem den Namen der Umkehrfunktionen der hyperbolischen Funktionen erklären.

Beispiel 9.85. Wir berechnen den Flächeninhalt des Kreises mit Radius $r > 0$. Dieser ist durch $2\int_{-r}^{r}\sqrt{r^2-x^2}dx$ definiert, und gemeinsam mit Bespiel 9.29 ergibt sich daraus

$$2\int_{-r}^{r}\sqrt{r^2-x^2}dx = 2\left[\tfrac{1}{2}r^2\arcsin\left(\tfrac{x}{r}\right)+\tfrac{1}{2}x\sqrt{r^2-x^2}\right]_{-r}^{r} = r^2\pi$$

Beispiel 9.86. Wir verwenden die Funktion $\gamma:\mathbb{R}\to\mathbb{R}^2$ mit $\gamma(t)=(\cosh(t),\sinh(t))$ um die Hyperbel $\{(x,y)\mid x^2-y^2=1, x>0\}$ zu parametrisieren. Wir wollen für ein vorgegebenes $x_0\geq 1$ den Flächeninhalt des Gebietes A zwischen dem Ursprung und einem Teil der Hyperbel berechnen.

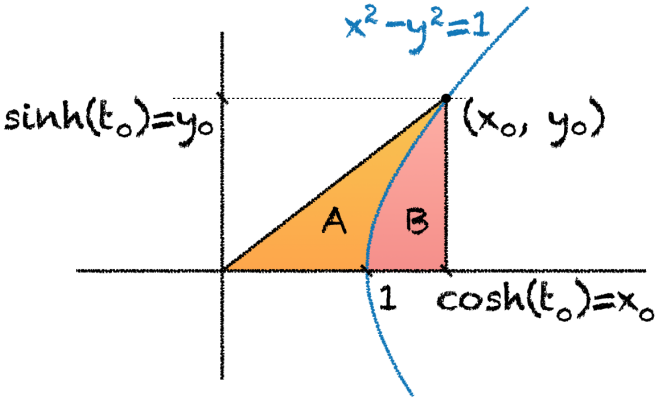

Dieser ist der Flächeninhalt des gesamten Dreiecks $A\cup B$ minus dem Flächeninhalt von B. Letztere Fläche ist durch $\int_1^{x_0}\sqrt{x^2-1}\,\mathrm{d}x$ gegeben. Um dieses Integral zu berechnen, verwenden wir die hyperbolische Substitution $x=\cosh(t)$, $dx=\sinh(t)dt$ und erhalten

$$\int_1^{x_0}\sqrt{x^2-1}dx = \int_0^{t_0}\sinh^2(t)dt = \int_0^{t_0}\frac{e^{2t}-2+e^{-2t}}{4}dt = \left[\frac{e^{2t}-e^{-2t}}{8}-\frac{1}{2}t\right]_0^{t_0}$$
$$= \left[\frac{1}{4}\sinh(2t)-\frac{1}{2}t\right]_0^{t_0} = \frac{1}{2}x_0y_0-\frac{1}{2}t_0.$$

Somit ist der Flächeninhalt des gesuchten Gebiets

$$\frac{1}{2}t_0 = \frac{1}{2}\operatorname{arcosh}(x_0) = \frac{1}{2}\operatorname{arsinh}(y_0).$$

Dies erklärt die Namen **Areasinus Hyperbolicus** und **Areakosinus Hyperbolicus** der Umkehrfunktionen der hyperbolischen Funktionen.

9.4.2 Bogenlänge

– **9.87.** Seien $a \leq b \in \mathbb{R}$. Eine stetige Funktion $\gamma : [a, b] \to \mathbb{R}^n$ nennt man **Weg** oder **Kurve** von $\gamma(a)$ nach $\gamma(b)$. Dabei fassen wir $t \in [a, b]$ als Zeitparameter und $\gamma(t)$ als die Position zum Zeitpunkt t auf. Falls alle Komponenten $t \mapsto \gamma_k(t)$ von $\gamma(t) = (\gamma_1(t), \ldots, \gamma_n(t))$ stetig differenzierbar sind, interpretieren wir für einen Zeitpunkt $t \in [a, b]$ den Vektor

$$\gamma'(t) = (\gamma_1'(t), \ldots, \gamma_n'(t))$$

als **Geschwindigkeitsvektor**, und die Grösse

$$\|\gamma'(t)\|_2 = \sqrt{\gamma_1'(t)^2 + \cdots + \gamma_d'(t)^2}$$

als die **Geschwindigkeit** zum Zeitpunkt $t \in [a, b]$. Die **Länge** des Weges γ die zwischen den Zeiten a und b zurückgelegt wurde, definieren wir als

$$L(\gamma) = \int_a^b \|\gamma'(t)\|_2 dt = \int_a^b \sqrt{\gamma_1'(t)^2 + \cdots + \gamma_n'(t)^2} dt.$$

Anders formuliert ist also die Länge des zurückgelegten Weges das Integral über die Geschwindigkeitsfunktion.

Beispiel 9.88. Wir betrachten den Weg $\gamma : [0, 2\pi] \to \mathbb{R}^2$ mit $\gamma(t) = (\cos(t), \sin(t))$. Wegen $\gamma(0) = \gamma(2\pi) = (1, 0)$ sind der Start- und der Endpunkt von γ gleich. Eingeschränkt auf $[0, 2\pi)$ ist Γ injektiv, und durchläuft den Einheitskreis einmal. Die Länge von γ kann man deshalb auch als den Umfang des Einheitskreises auffassen. Die Geschwindigkeit zu einem Zeitpunkt $t \in [0, 2\pi]$ ist

$$\|\gamma'(t)\|_2 = \sqrt{\gamma_1'(t)^2 + \dot{\gamma}_2(t)^2} = \sqrt{\sin(t)^2 + \cos(t)^2} = 1.$$

Deswegen gilt

$$L(\gamma) = \int_0^{2\pi} \|\gamma'(t)\|_2 dt = \int_0^{2\pi} 1 dt = 2\pi.$$

womit also die Länge von γ, oder eben der Umfang des Einheitskreises, glrich 2π ist. Dies gilt analog für Teilstrecken, und definiert den Begriff **Winkel** als Bogenlänge am Einheitskreis.

– **9.89.** Sei $\gamma : [a, b] \to \mathbb{R}^n$ ein stetig differenzierbarer Weg. Eine stetig differenzierbare **Reparametrisierung** von γ ist ein Weg der Form $\gamma \circ \psi : [c, d] \to \mathbb{R}^n$, wobei $\psi : [c, d] \to [a, b]$ eine stetig differenzierbare, monotone wachsende, bijektive Funktion ist. Intuitiv ausgedrückt ist eine Reparametrisierung eines Weges also ein Weg mit denselben Endpunkten $\gamma(\psi(c)) = \gamma(a)$ und $\gamma(\psi(d)) = \gamma(b)$ und der immer in dieselbe Richtung wie γ läuft, wegen Monotonie. Man kann deswegen erwarten, dass jede Reparametrisierung eines Weges dieselbe Bogenlänge hat. Wir wollen auch zeigen, dass ein nie stationärer Weg so reparametrisiert werden kann, dass der neue Weg Einheitsgeschwindigkeit hat.

Lemma 9.90. *Sei $\gamma : [a,b] \to \mathbb{R}^n$ ein stetig differenzierbarer Weg. Dann hat jede Reparametrisierung von γ dieselbe Bogenlänge wie γ. Falls $\|\gamma'(t)\|_2 > 0$ für alle $t \in [a,b]$ gilt, so gibt es eine Reparametrisierung von γ mit Einheitsgeschwindigkeit.*

Beweis. Sei $\psi : [c,d] \to [a,b]$ eine stetig differenzierbare, monotone wachsende, bijektive Funktion. Dann gilt

$$\int_c^d \|(\gamma\circ\psi)'(s)\|_2 ds = \int_c^d \|\gamma'(\psi(s))\psi'(s)\|_2 ds = \int_c^d \|\gamma'(\psi(s))\|_2 \psi'(s) ds = \int_a^b \|\gamma'(t)\|_2 dt$$

und also $L(\gamma\circ\psi) = L(\gamma)$. Um die zweite Aussage zu beweisen, konstruieren wir eine geeignete Reparametrisierung. Schreibe $L = L(\gamma)$ und

$$\varphi : [a,b] \to [0,L], \qquad \varphi(t) = \int_a^t \|\gamma'(u)\|_2 du.$$

Wegen $\varphi'(t) = \|\gamma'(t)\|_2 > 0$ für alle $t \in [a,b]$ sowie $\varphi(a) = 0$ und $\varphi(b) = L$ ist $\varphi : [a,b] \to [0,L]$ eine streng monoton wachsende, stetig differenzierbare Bijektion. Insbesondere ist $\psi = \varphi^{-1} : [0,L] \to [a,b]$ ebenfalls streng monoton wachsend und stetig differenzierbar. Zur Zeit $s \in [0,L]$ berechnen wir nun die Geschwindigkeit von $\gamma\circ\psi$. Ist $t = \psi(s)$, so gilt wegen $\psi'(s) > 0$ auch

$$\|(\gamma\circ\psi)'(s)\|_2 = \|(\gamma'(\psi(s))\psi'(s)\|_2 = \psi'(s)\|(\gamma'(t)\|_2 = \frac{1}{\varphi'(t)}\|(\gamma'(t)\|_2 = 1.$$

Somit hat die Reparametrisierung $\gamma\circ\psi$ die gewünschte Eigenschaft. □

Beispiel 9.91. Wir wollen nochmals die Bogenlänge des Kreises berechnen. Doch verwenden wir diesmal die Gleichung $y = f(x) = \sqrt{1-x^2}$ als Definition des oberen Halbkreises. Die Bogenlänge des Kreises ist demnach gegeben durch das Integral

$$2\int_{-1}^1 \sqrt{1+f'(x)^2}dx = 4\int_0^1 \sqrt{1+\frac{x^2}{1-x^2}}dx = 4\int_0^1 \frac{1}{\sqrt{1-x^2}}dx = 4(\arcsin(1)-0) = 2\pi.$$

Übung 9.92. Sei $\gamma : [a,b] \to \mathbb{R}^n$ ein stetig differenzierbarer, nie stationärer Weg, das heisst, es gilt $\|\gamma'(t)\|_2 > 0$ für alle $t \in [a,b]$. Zeigen Sie, dass es essentiell nur eine Reparametrisierung von γ mit Einheitsgeschwindigkeit gibt, nämlich die, die im Beweis von Lemma 9.90 konstruiert wurde. Was bedeutet hier „essentiell“?

Übung 9.93. In dieser Übung wollen wir noch eine weitere Begründung für die Definition der Bogenlänge eines Weges $\gamma : [a,b] \to \mathbb{R}^n$ geben. Hierfür interpretieren wir $\|v-w\|_2$ als den Abstand zweier Punkte $v, w \in \mathbb{R}^n$. Wie betrachten das Supremum

$$L = \sup\left\{ \sum_{k=1}^N \|\gamma(x_k) - \gamma(x_{k-1}\|_2 \;\middle|\; a = x_0 < x_1 < \cdots < x_N = b \right\}$$

das über alle Zerlegungen $a = x_0 < x_1 < \cdots < x_N = b$ von $[a, b]$ genommen wird. Nehmen Sie nun an, dass γ stetig differenzierbar ist und zeigen Sie $L = L(\gamma)$.

– **9.94.** Für einen Weg $\gamma : [a, b] \to \mathbb{R}^n$ und eine stetige Funktion $f : \mathbb{R}^n \to \mathbb{R}^m$ kann ein Integral der Form

$$\int_a^b f(\gamma(t))\|\gamma'(t)\|_2 dt$$

eine physikalische Bedeutung haben. Zum Beispiel kann der Weg einen verbogenen Draht mit konstanter Dichte $1g/m$ beschreiben. In diesem Fall gibt

$$\frac{1}{L(\gamma)} \int_a^b \gamma(t)\|\gamma'(t)\|_2 dt$$

den Schwerpunktes des Drahtes an.

9.4.3 Wegintegrale von Vektorfeldern

Wir kommen nun zu einem weiteren Typ von Wegintegralen, der sowohl für die Physik als auch für die weitere Analysis wichtig sein wird. Hierfür betrachten wir nochmals reelle Zahlen $a < b$ und einen stetig differenzierbaren Weg $\gamma : [a, b] \to \mathbb{R}^d$. Wir interpretierten $\|\dot{\gamma}(t)\|_2$ ja bereits als Geschwindigkeit (in m/s) des Weges zum Zeitpunkt $t \in [a, b]$ (in s) und wollen analog dazu die Ableitung $\dot{\gamma}(t)$ als den Geschwindigkeitsvektor zum Zeitpunkt t interpretieren (mit jeder Koordinate in m/s), der eben nicht nur die augenblickliche Geschwindigkeit als eindimensionale Grösse angibt, sondern auch die Richtung der Bewegung beschreibt.

Sei $f : \mathbb{R}^d \to \mathbb{R}^d$ eine stetige Funktion (siehe Definition 6.140), welche wir als ein **Kraftfeld** interpretieren und bei jedem Punkt $v \in \mathbb{R}^d$ die Richtung und Stärke einer Krafteinwirkung zum Beispiel auf Grund von Wind angibt (mit jeder Koordinate in N). Wir nennen in diesem Zusammenhang f ein **Vektorfeld** und visualisieren für $d = 2$ (und etwas schwieriger auch für $d = 3$) dieses durch eine Ansammlung von Vektoren bei mehreren Punkten im Definitionsbereich, siehe folgendes Bild.

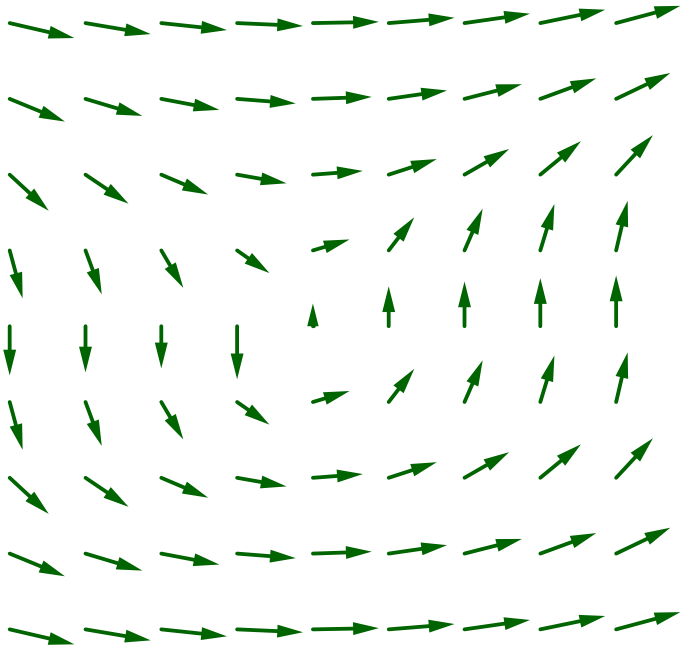

Das innere Produkt $\langle f(\gamma(t)), \dot{\gamma}(t)\rangle$ gibt damit die Leistung (in $W = Nm/s$) an, die bei Bewegung mit vorgeschriebener Geschwindigkeit von der Krafteinwirkung zum Zeitpunkt t geleistet wird. Hierbei kann es vorkommen, dass Krafteinwirkung und Geschwindigkeit ähnliche Richtungen haben und das innere Produkt positiv ist. Ebenso kann es aber vorkommen, dass Krafteinwirkung und Geschwindigkeit entgegengesetzt sind und das innere Produkt negativ ist. In diesem Sinne berechnet das sogenannte **Wegintegral**

$$\int_\gamma f \cdot ds = \int_a^b \langle f(\gamma(t)), \dot{\gamma}(t)\rangle \, dt$$

die Arbeit, die von der Krafteinwirkung insgesamt geleistet wurde.

Wir werden im zweiten Semester derartige Integrale nochmals genauer untersuchen und dann zum Beispiel folgende Frage beantworten können: Wie kann man einem Kraftfeld f ansehen, ob das Wegintegral nur von Anfangspunkt $\gamma(a)$ und Endpunkt $\gamma(b)$ abhängt und nicht von der Wahl des konkreten Weges von $\gamma(a)$ nach $\gamma(b)$?

Beispiel 9.95 (Abhängigkeit von der Wahl des Weges)**.** Sei $f : \mathbb{R}^2 \to \mathbb{R}^2$ definiert durch $f(x, y) = \binom{y}{x^2}$. Wir betrachten den Weg $\gamma : [0, 1] \to \mathbb{R}^2$ definiert durch $\gamma(t) = \binom{t}{t^2}$ für $t \in [0, 1]$. Dann ist das Wegintegral von f über den Weg γ von $\gamma(0) = \binom{0}{0}$ nach $\gamma(1) = \binom{1}{1}$ durch

$$\int_0^1 \left\langle \binom{t^2}{t^2}, \binom{1}{2t} \right\rangle \mathrm{d}t = \int_0^1 (t^2 + 2t^3)\, \mathrm{d}t = \frac{1}{3} + \frac{2}{4} = \frac{5}{6}$$

gegeben. Verwenden wir allerdings den Weg $\eta : [0,1] \to \mathbb{R}^2$ definert durch $\eta(t) = \binom{t^2}{t}$ für $t \in [0,1]$, so sind zwar Anfangs- und Endpunkte unverändert, doch ist das Wegintegral durch

$$\int_0^1 \left\langle \binom{t}{t^4}, \binom{2t}{1} \right\rangle \mathrm{d}t = \int_0^1 (2t^2 + t^4)\,\mathrm{d}t = \frac{2}{3} + \frac{1}{5} = \frac{13}{15}$$

gegeben.

Applet 9.96 (Wegintegral)**.** *Wir stellen sowohl das Vektorfeld f, einen verschiebbaren Weg γ mit animiertem Punkt $\gamma(t)$, die Ableitung $\gamma'(t)$ und darunter den Graph der Funktion $t \in [0,1] \mapsto \langle f(\gamma(t)), \gamma'(t)\rangle$ dar.*

9.4.4 Volumen und Oberflächen von Rotationskörpern

– **9.97.** Sei $[a,b] \subset \mathbb{R}$ ein kompaktes Intervall mit Endpunkten $a < b$ und $f : [a,b] \to \mathbb{R}_{\geq 0}$ stetig. Wir betrachten den zugehörigen, sogenannten **Rotationskörper**

$$K = \left\{(x,y,z) \in \mathbb{R}^3 \mid a \leq x \leq b,\ y^2 + z^2 \leq f(x)^2\right\},$$

der sich aus Rotation der Fläche unter dem Graphen von f um die x-Achse ergibt. Als **Rotationsfläche** bezeichnen wir die Menge

$$S = \left\{(x,y,z) \in \mathbb{R}^3 \mid a \leq x \leq b,\ y^2 + z^2 = f(x)^2\right\},$$

die sich aus Rotation des Graphen von f um die x-Achse ergibt.

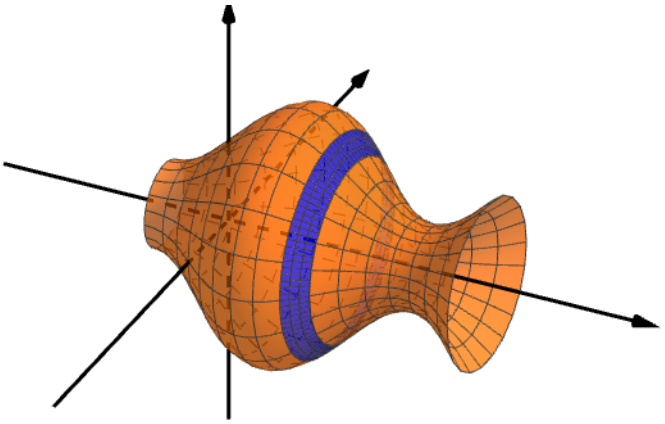

Figur 9.2: Eine Rotationsfläche

Wir *definieren* das **Volumen des Rotationskörpers** K durch

$$\mathrm{vol}(K) = \pi \int_a^b f(x)^2 dx.$$

Angenommen f sei stetig differenzierbar. Dann definieren wir den **Flächeinhalt der Rotationsfläche** S als

$$\text{Fläche}(S) = 2\pi \int_a^b \sqrt{1+f'(x)^2}\; f(x)dx.$$

Um diese Definition zu begründen, betrachten wir eine Zerlegung $a = x_0 < x_1 < \cdots x_n = b$ des Intervalls $[a,b]$, und schreiben $\delta_k = x_k - x_{n-1}$. In jedem Teilintervall $[x_{k-1}, x_k]$ ist die Funktion f der Tangente $y - f(x_k) = f'(x_k)(x - x_k)$ nahe. Ausserdem wird die Oberfläche des Anteils von S, der dem Intervall $[x_{k-1}, x_k]$ entspricht (siefe Figur 9.2), gut durch die Oberfläche des Kegelstumpfs beschrieben, der entsteht, wenn man obiges Tangentenstück zwischen x_{k-1} und x_k um die x-Achse rotiert. Die Aussenoberfläche so eines Kegelstumpfs ist näherungsweise $\ell \cdot U$, wobei $\ell = \sqrt{\delta_k^2 + f'(x_k)^2\delta_k^2}$ die Länge der Aussenkante des Kegelstumpfs und $U = f(x_k)$ den Umfang der Basis darstellt. Die Oberfläche von S sollte also näherungsweise durch

$$\sum_{k=1}^n \sqrt{\delta_k^2 + f'(x_k)^2\delta_k^2} \cdot 2\pi f(x_k) = 2\pi \sum_{k=1}^n \sqrt{1+f'(x_k)} f(x_k)\delta_k$$

gegeben sein.

Beispiel 9.98. Wir berechnen Volumen und Oberfläche einer Kugel mit Rasius $r > 0$. Die volle Kugel $B(0,r) = \left\{(x,y,z) \in \mathbb{R}^3 \mid x^2+y^2+z^2 \le r^2\right\}$ lässt sich auch als Rotationskörper mittels der Funktion $f : [-r,r] \to \mathbb{R}$ gegeben durch $f(x) = \sqrt{r^2-x^2}$ auffassen. Ihr Volumen ist deswegen durch

$$\pi \int_{-r}^r \left(\sqrt{r^2-x^2}\right)^2 dx = \pi \int_{-r}^r (r^2-x^2)dx = \pi \left[r^2x - \tfrac{x^3}{3}\right]_{-r}^r = \frac{4\pi r^3}{3}$$

gegeben. Für alle $x \in [-r,r]$ ist $f'(x) = -x(r^2-x^2)^{-\frac{1}{2}}$. Damit ist die Kugeloberfläche gleich

$$2\pi \int_{-r}^r \sqrt{1+\frac{x^2}{r^2-x^2}}\sqrt{r^2-x^2}dx = 2\pi \int_{-r}^r \sqrt{r^2}dx = 2\pi r[x]_{-r}^r = 4\pi r^2.$$

Übung 9.99. Berechnen Sie das Volumen und die Oberfläche des „uneigentlichen Rotationskörpers“, der entsteht, wenn man das Gebiet unter dem Graphen der Funktion $x \in [1,\infty) \mapsto \frac{1}{x}$ um die x-Achse rotiert.

16.2 Die Fakultät und der Binomialsatz

16.2.1 Fakultät

Definition 16.5 (Fakultät)**.** Die Funktion $n \in \mathbb{N} \mapsto n! \in \mathbb{N}$ ist definiert durch

$$0! = 1,\ n! = \prod_{k=1}^{n} k.$$

Die Zahl $n!$ wird als n-**Fakultät** oder n-**Faktorielle** bezeichnet.

Insbesondere (nämlich per Definition des Produkts) gilt also die rekursive Formel

$$(n+1)! = (n!) \cdot (n+1)$$

für alle $n \in \mathbb{N}$. Wir werden dieser Funktion in vielen weiteren Funktionen und Ausdrücken begegnen. Sie hat jedoch auch für sich gesehen eine (kombinatorische) Bedeutung.

Lemma 16.6. *Für $n \in \mathbb{N}$ ist $n!$ die Kardinalität der Menge $\mathcal{S}_n$ der bijektiven Abbildungen $\sigma : \{1, \dots, n\} \to \{1, \dots, n\}$ (auch **Permutationen** von $\{1, \dots, n\}$ genannt).*

Intuitiv ausgedrückt gibt es also genau $n!$ verschiedene Möglichkeiten die Menge $\{1, \dots, n\}$ zu sortieren oder auch $n!$ Möglichkeiten für die verschiedenen Reihenfolgen, wenn alle n numerierte Bälle zufällig aus einer Urne gezogen werden.

– **16.7.** Zu $n \in \mathbb{N}$ bildet die Menge $\mathcal{S}_n$ zusammen mit der Verknüpfung von Elementen $(\sigma, \tau) \in \mathcal{S}_n^2 \mapsto \sigma \circ \tau \in \mathcal{S}_n$ eine Gruppe (die **symmetrische Gruppe**).

Beweis von Lemma 16.6. Wir beweisen die Aussage per Induktion. Für $n = 1$ gibt es genau eine (bijektive) Abbildung $\{1\} \to \{1\}$, was den Induktionsanfang darstellt.

Angenommen die Aussage des Lemmas gilt bereits für ein $n \in \mathbb{N}$. Wir betrachten nun eine Permutation σ von $\{1, \dots, n+1\}$. Falls $\sigma(n+1) = n+1$ gilt, so erhalten wir mittels Einschränkung auf $\{1, \dots, n\}$ eine bijektive Abbildung $\sigma' : k \in \{1, \dots, n\} \to \{1, \dots, n\}$ in $\mathcal{S}_n$. Umgekehrt können wir für jedes $\sigma' \in \mathcal{S}_n$ eine Fortsetzung $\sigma \in \mathcal{S}_{n+1}$ mit $\sigma(n+1) = n+1$ definieren. Daher wissen wir also per Induktionsannahme, dass es $n!$ Abbildungen $\sigma \in \mathcal{S}_{n+1}$ mit $\sigma(n+1) = n+1$ gibt. Wir bezeichnen die Menge aller solcher Permutation in $\mathcal{S}_{n+1}$ mit

$$H = \{\sigma \in \mathcal{S}_{n+1} \mid \sigma(n+1) = n+1\},$$

so dass $|H| = n!$.

Die Menge $\mathcal{S}_{n+1}$ lässt sich wie folgt partitionieren:

$$\mathcal{S}_{n+1} = \bigsqcup_{k=1}^{n+1} P_k \text{ mit } P_k = \{\tau \in \mathcal{S}_{n+1} \mid \tau(n+1) = k\}$$

für $k = 1, \ldots, n+1$. Wir behaupten nun, dass die Mengen P_k auf der rechten Seite alle Kardinalität $n!$ haben (für $k = n+1$ ist dies bereits bekannt, da $P_{n+1} = H$). Dies impliziert

$$|\mathcal{S}_{n+1}| = (n!) \cdot (n+1) = (n+1)!$$

und damit nach vollständiger Induktion das Lemma.

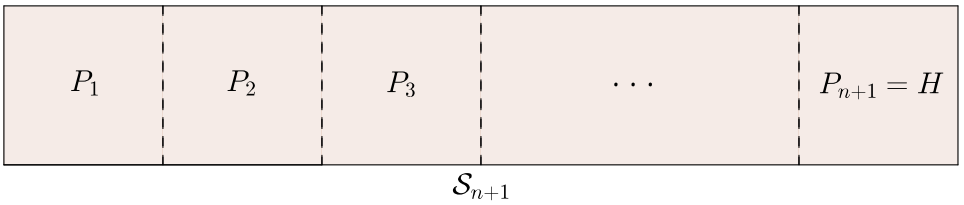

Figur 16.2: Wir haben $\mathcal{S}_{n+1}$ in $n+1$ Teile zerlegt und beweisen, dass jedes Element dieser Partition genau $n! = |H|$ Elemente enthält. Dazu konstruieren wir für jedes $k \in \{0, \ldots, n\}$ eine Bijektion $P_k \to P_{n+1} = H$.

Sei $k \in \{1, \ldots, n\}$ fix und sei $\delta_k : \{1, \ldots, n+1\} \to \{1, \ldots, n+1\}$ die bijektive Abbildung, die k und $n+1$ vertauscht und sonst wirkungslos ist, das heisst, die Abbildung

$$\delta_k : \{1, \ldots, n+1\} \to \{1, \ldots, n+1\}\,,\ \ell \mapsto \begin{cases} k & \text{falls } \ell = n+1 \\ n+1 & \text{falls } \ell = k \\ \ell & \text{falls } \ell \notin \{k, n+1\}\,. \end{cases}$$

Falls nun $\tau \in \mathcal{S}_{n+1}$ die Eigenschaft $\tau(n+1) = k$ hat, dann bildet $\sigma = \delta_k \circ \tau \in \mathcal{S}_{n+1}$ das Element $n+1$ auf $n+1$ ab. Die Abbildung

$$\Phi : \tau \in P_k \mapsto \delta_k \circ \tau \in H = \{\sigma \in \mathcal{S}_{n+1} \mid \tau(n+1) = n+1\}$$

ist somit wohldefiniert. Sie ist auch bijektiv, da die Abbildung

$$\sigma \in H = P_{n+1} \mapsto \delta_k \circ \sigma = \tau \in P_k$$

eine Inverse darstellt. Dies beweist die obige Behauptung, was den Beweis des Induktionsschritts abschliesst. □

16.2.2 Binomialkoeffizienten

Für $n, k \in \mathbb{N}$ mit $0 \leq k \leq n$ definieren wir den **Binomialkoeffizienten** $\binom{n}{k}$, als „n über k“ ausgesprochen, durch

$$\binom{n}{k} = \frac{n!}{k!\,(n-k)!}.$$

Ersetzen wir k bei gleichbleibendem n im Binomialkoeffizienten durch $n-k$, so vertauschen sich bloss die beiden Ausdrücke im Nenner und wir erhalten

$$\binom{n}{k} = \binom{n}{n-k}$$

für alle $k, n \in \mathbb{N}$ mit $0 \leq k \leq n$.

Proposition 16.8. *Für alle $n, k \in \mathbb{N}$ mit $0 \leq k \leq n-1$ gilt $\binom{n}{0} = \binom{n}{n} = 1$ und*

$$\binom{n}{k} + \binom{n}{k+1} = \binom{n+1}{k+1}. \tag{16.1}$$

Insbesondere ist $\binom{n}{k} \in \mathbb{N}$ für alle $n, k \in \mathbb{N}$ mit $0 \leq k \leq n$.

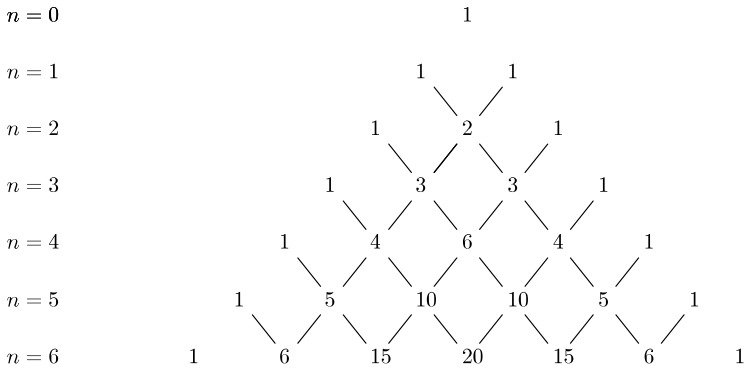

Figur 16.3: Die Binomialkoeffizienten lassen sich auch bildlich im sogenannten **Pascal Dreieck** festhalten, wobei in der n-ten Zeile die Zahlen $\binom{n}{0}, \binom{n}{1}, \binom{n}{2}, \ldots, \binom{n}{n}$ stehen und die diagonalen Striche die Additionsformel (16.1) in Proposition 16.8 andeuten.

Beweis. Wir verwenden die Definition der Binomialkoeffizienten und erhalten

$$\binom{n}{0} = \binom{n}{n} = \frac{n!}{0!\, n!} = 1$$

sowie

$$\begin{aligned}\binom{n}{k} + \binom{n}{k+1} &= \frac{n!}{k!(n-k)!} + \frac{n!}{(k+1)!\,(n-k-1)!} \\ &= \frac{(k+1)n!}{(k+1)!\,(n-k)!} + \frac{(n-k)n!}{(k+1)!\,(n-k)!} \\ &= \frac{(k+1+n-k)n!}{(k+1)!\,((n+1)-(k+1))!} = \binom{n+1}{k+1}\end{aligned}$$

durch Erweiterung mit $k+1$ beziehungsweise $n-k$.

Die letzte Aussage ergibt sich aus den ersten beiden Aussagen und Induktion nach n. In der Tat entsteht die jeweils nächste Zeile im Pascal Dreieck (siehe Bild 16.3), indem man an den Rändern jeweils eine 1 und dazwischen die Summen aus der vorherigen Zeile niederschreibt. □

Übung 16.9 (Kombinatorische Bedeutung der Binomialkoeffizienten)**.** Beweisen Sie, dass die Zahl $\binom{n}{k}$ für $n, k \in \mathbb{N}$ mit $0 \leq k \leq n$ die möglichen Resultate bei der Auswahl einer k-elementigen Teilmenge von $\{1, \ldots, n\}$ darstellt. Formaler ausgedrückt: Zeigen Sie, dass es genau $\binom{n}{k}$ Teilmengen von $\{1, \ldots, n\}$ gibt, die k Elemente besitzen. Berechnen Sie $\binom{42}{6}$ (beziehungsweise $\binom{49}{6}$ falls Sie aus Deutschland stammen oder $\binom{45}{6}$ falls Sie aus Österreich stammen).

Obige kombinatorische Bedeutung liefert sowohl eine Interpretation als auch einen kombinatorischen Beweis von (16.1): Angenommen wir haben $n+1$ Bälle mit den Zahlen 1 bis $n+1$ beschriftet, doch hat der letzte Ball $n+1$ die Farbe rot und alle anderen die Farbe blau. Sei nun $0 \leq k \leq n-1$. Für jede der $\binom{n+1}{k+1}$ Möglichkeiten $k+1$ Bälle aus den $n+1$ Bällen auszuwählen fällt nun zuerst auf, ob der rote Ball ausgewählt wurde oder nicht. In dem ersten Fall haben wir den roten Ball gemeinsam mit einer der $\binom{n}{k}$ Auswahlmöglickeiten für k Bälle aus den n blauen Bällen. Im zweiten Fall sehen wir eine der $\binom{n}{k+1}$ Auswahlmöglichkeiten für $k+1$ Bälle aus den n blauen Bällen. Dies definiert also eine Bijektion zwischen den $\binom{n+1}{k+1}$ Auswahlmöglichkeiten für $k+1$ aus $n+1$ und der (disjunkten) Vereinigung der $\binom{n}{k}$ Auswahlmöglichkeiten für k aus n und den $\binom{n}{k+1}$ Auswahlmöglichkeiten für $k+1$ aus n, wodurch (16.1) nochmals bewiesen wird.

16.2.3 Der binomische Lehrsatz

Satz 16.10 (Binomischer Lehrsatz)**.** *Für $w, z \in \mathbb{C}$ und $n \in \mathbb{N}$ gilt*

$$(w+z)^n = \sum_{k=0}^{n} \binom{n}{k} w^{n-k} z^k.$$

Die Geschichte des binomischen Lehrsatz ist zum einen ziemlich verzweigt und zum anderen ziemlich lang. Die erste Formulierung eines Spezialfalls des binomischen Lehrsatzes wird bereits Euklid zugeschrieben. Der binomische Lehrsatz und die Binomialkoeffizienten waren den Hindus im ersten Jahrtausend vermutlich bekannt, die erste, relativ exakte Formulierung geht wahrscheinlich auf den persischen Mathematiker Al-Karaji zurück, der den Lehrsatz mit einer groben Variante von vollständiger Induktion bewies.

Beweis des binomischen Lehrsatzes. Wir verwenden vollständige Induktion über n. Für $n = 0$ gilt die Aussage, da

$$(w+z)^0 = 1 = \sum_{k=0}^{0} 1 w^{0-k} z^k.$$

Angenommen die Aussage des Satzes gilt für ein $n \in \mathbb{N}$. Dann erhalten wir

$$\begin{aligned}
(w+z)^{n+1} = (w+z)^n (w+z) &= \left(\sum_{k=0}^{n} \binom{n}{k} w^{n-k} z^k \right) (w+z) \\
&= \sum_{k=0}^{n} \binom{n}{k} w^{n+1-k} z^k + \sum_{k=0}^{n} \binom{n}{k} w^{n-k} z^{k+1} \\
&= w^{n+1} + \sum_{j=1}^{n} \binom{n}{j} w^{n+1-j} z^j + \sum_{k=0}^{n-1} \binom{n}{k} w^{n-k} z^{k+1} + z^{n+1} \\
&= w^{n+1} + \sum_{k=0}^{n-1} \binom{n}{k+1} w^{n-k} z^{k+1} + \sum_{k=0}^{n-1} \binom{n}{k} w^{n-k} z^{k+1} + z^{n+1}
\end{aligned}$$

$$
\begin{aligned}
&= w^{n+1} + \sum_{k=0}^{n-1} \binom{n+1}{k+1} w^{(n+1)-(k+1)} z^{k+1} + z^{n+1} \\
&= w^{n+1} + \sum_{\ell=1}^{n} \binom{n+1}{\ell} w^{n+1-\ell} z^{\ell} + z^{n+1} \\
&= \sum_{\ell=0}^{n+1} \binom{n+1}{\ell} w^{n+1-\ell} z^{\ell}
\end{aligned}
$$

unter Verwendung von (zwei) Indexverschiebungen und der Additionsformel (16.1). □

Übung 16.11 (Summe der Binomialkoeffizienten)**.** Zeigen Sie für jedes $n \in \mathbb{N}$ die Identitäten

$$
\sum_{k=0}^{n} \binom{n}{k} = 2^n, \quad \sum_{k=0}^{n} (-1)^k \binom{n}{k} = \begin{cases} 1, & \text{falls } n = 0, \\ 0, & \text{falls } n \geq 1. \end{cases}
$$

Übung 16.12 (Eine weitere Summe)**.** Verwenden Sie den binomischen Lehrsatz, um die Identität

$$
\sum_{m=k}^{n} \binom{m}{k} \binom{n}{m} = \binom{n}{k} 2^{n-k}
$$

für alle $k \leq n$ zu beweisen. Dies verallgemeinert die erste Aussage aus Übung 16.11, wieso? Können Sie einen kombinatorischen Beweis für diese Aussage finden?

16.2.4 Eine Summe von Binomialkoeffizienten

In diesem Teilabschnitt wollen wir mit Hilfe der Binomialkoeffizienten Lemma 1.2 für beliebige Potenzen verallgemeinern.

Proposition 16.13. *Für jedes $d \in \mathbb{N}_0$ gibt es rationale Konstanten $c_0, \ldots, c_d \in \mathbb{Q}$, so dass*

$$
\sum_{k=1}^{n} k^d = \frac{1}{d+1} n^{d+1} + c_d n^d + \ldots + c_1 n + c_0
$$

für alle $n \in \mathbb{N}$ gilt.

Anders ausgedrückt ist die Summe der d-ten Potenzen $1^d + \cdots + n^d$ gleich den Funktionswerten eines Polynoms mit Grad $d+1$ und Leitkoeffizient $\frac{1}{d+1}$ ausgewertet bei $x = n$. Wir werden dies im Kapitel 5 verwenden, um Flächeninhalte unter Graphen von Polynomen zu berechnen.

Per Definition erzeugen die Funktionen $1, x, x^2, \ldots$ den Vektorraum $\mathbb{R}[x]$ der Polynome und bilden in der Tat sogar eine Basis von $\mathbb{R}[x]$. Für das Problem in obiger Proposition ist diese Basis jedoch nicht besonders gut geeignet. Stattdessen ist die Basis $p_0(x), p_1(x), \ldots \in \mathbb{C}[x]$ definiert durch

$$
p_0(x) = 1,
$$

$$p_1(x) = x,$$
$$p_2(x) = \frac{x(x-1)}{2}$$

und allgemeiner durch

$$p_d(x) = \frac{1}{d!}\prod_{j=0}^{d-1}(x-j) \tag{16.2}$$

für alle $d \in \mathbb{N}$ deutlich besser dafür geeignet. Wir haben diesen Zugang gewählt, da wir im Zuge des Beweises eine kombinatorische Bedeutung solcher Summen kennenlernen werden. Es wäre auch möglich Proposition 16.13 schneller zu beweisen, indem man die Teleskopsumme für die Summanden $a_n = (n+1)^d - n^d$ verwendet.

Übung 16.14. Zeigen Sie, dass die in Gleichung (16.2) definierten Polynome $p_0, p_1, p_2, \ldots$ tatsächlich eine Basis von $\mathbb{R}[x]$ bilden.

Proposition 16.15. *Für jedes $d \in \mathbb{N}$ ist $p_d(x)$ ein Polynom mit rationalen Koeffizienten vom Grad d, welches Leitkoeffizient $\frac{1}{d!}$ und Nullstellen $0, \ldots, d-1$ besitzt. Für jedes $d \in \mathbb{N}$ gilt des Weiteren $p_d(n) = \binom{n}{d}$ für alle $n \geq d$ (siehe auch das Bild 16.4) und wir haben die Summenformel*

$$\sum_{k=0}^{n} p_d(k) = p_{d+1}(n+1)$$

für alle $n \in \mathbb{N}$.

Die ersten beiden Aussagen ergeben sich direkt aus (16.2). Für $n, d \in \mathbb{N}$ mit $n \geq d$ gilt des Weiteren

$$\begin{aligned} p_d(n) &= \frac{\prod_{j=0}^{d-1}(n-j)}{d!} \cdot 1 \\ &= \frac{\prod_{j=0}^{d-1}(n-j)\prod_{j=d}^{n-1}(n-j)}{d!\ \prod_{k=1}^{n-d} k} = \frac{n!}{d!\ (n-d)!} = \binom{n}{d}. \end{aligned}$$

Im Spezialfall $d = 1$ können wir die Summenformel in Proposition 16.15 geometrisch interpretieren. Zuerst bemerken wir, dass $p_1(x) = x$ und somit gilt

$$\sum_{k=0}^{n} k = \frac{n(n+1)}{2} = p_2(n+1) = \binom{n+1}{2}.$$

Nun betrachten wir folgendes Bild für $n = 5$.

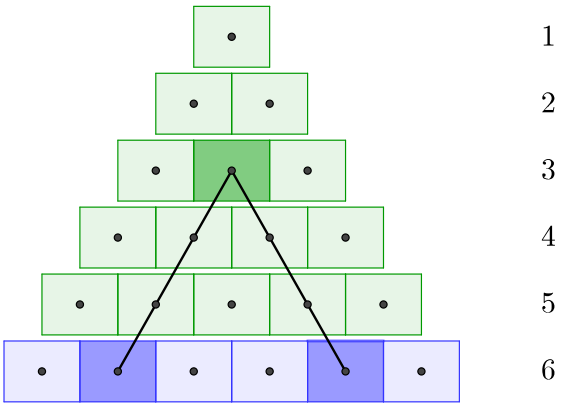

Je zwei Quadrate in der sechsten Zeile bestimmen also eindeutig ein Quadrat in den oberen (hier fünf) Zeilen und umgekehrt. Daher gilt $1+2+3+4+5 = \binom{6}{2}$, da die linke Seite die Anzahl Quadrate in den oberen 5 Zeilen ist und die rechte Seite die Anzahl Paare von Quadraten in der sechsten Zeile ist. Allgemeiner zeigt man analog, dass $1 + 2 + \ldots + n = \binom{n+1}{2}$.

Im Allgemeinen wollen wir einen kombinatorischen Beweis der Summenformel in Proposition 16.15 geben, wobei wir hierfür die Aussage in Übung 16.9 verwenden werden, welche den Binomialkoeffizienten eine kombinatorische Bedeutung gibt.

Beweis von Proposition 16.15. Seien $d, n \in \mathbb{N}$. Falls $n \in \{0, \ldots, d-1\}$ liegt, gilt $p_d(k) = 0$ für alle $k \in \{0, \ldots, n\}$ und damit auch

$$p_{d+1}(n+1) = 0 = \sum_{k=0}^{n} p_d(k).$$

Wir dürfen also $d \leq n$ annehmen. Sei $\mathcal{P}$ die Menge aller $(d+1)$-elementigen Teilmengen von $\{1, \ldots, n+1\}$. Da $A \in \mathcal{P}$ genau $d+1$ Elemente und nur natürliche Zahlen enthält, gilt $\max(A) \geq d+1$. Wir verwenden dies um

$$\mathcal{P} = \bigsqcup_{\ell=d+1}^{n+1} \mathcal{P}_\ell$$

in die Teilmengen $\mathcal{P}_\ell = \{A \in \mathcal{P} \mid \max(A) = \ell\}$ für $\ell \in \{d+1, \ldots, n+1\}$ zu partitionieren, so dass

$$\binom{n+1}{d+1} = |\mathcal{P}| = \sum_{\ell=d+1}^{n+1} |\mathcal{P}_\ell|.$$

Für $\ell \in \{d+1, \ldots, n+1\}$ und eine Teilmenge $A \in \mathcal{P}_\ell$ gilt nach Definition $\ell \in A$ und $A \subset \{1, \ldots, \ell\}$. Entfernen wir von diesem A das Element ℓ, so erhalten wir eine d-elementige Teilmenge $A \setminus \{\ell\}$ von $\{1, \ldots, \ell-1\}$, welche eindeutig von A bestimmt ist und gemeinsam mit ℓ die Menge A eindeutig bestimmt. Zusammenfassend bildet die Abbildung $A \mapsto A \setminus \{\ell\}$ also eine Bijektion zwischen $\mathcal{P}_\ell$ und den d-elementigen Teilmengen von $\{1, \ldots, \ell-1\}$. Nach

Übung 16.9 ergibt sich somit $|\mathcal{P}_\ell| = \binom{\ell-1}{d} = p_d(\ell-1)$ für alle $\ell = d+1, \dots, n+1$ und daher

$$p_{d+1}(n+1) = \binom{n+1}{d+1} = \sum_{\ell=d+1}^{n+1} \binom{\ell-1}{d} = \sum_{k=d}^{n} \binom{k}{d} = \sum_{k=0}^{n} p_d(k),$$

da $p_d(0) = \cdots = p_d(d-1) = 0$. □

Applet 16.16 (Kombinatorischer Beweis)**.** *Es wird für kleine Wahlen von n und d die in obigem kombinatorischem Beweis gefundene Bijektion dargestellt. Falls Sie nicht genau sehen, was die Animation darstellt, dann sollten Sie zuerst den Beweis lesen.*

Wenn wir auf die sehr befriedigende kombinatorische Interpretation der Summenformel in Proposition 16.15 verzichten wollen, so können wir die Summenformel auch sehr einfach im Pascal-Dreieck sehen und mit Induktion beweisen.

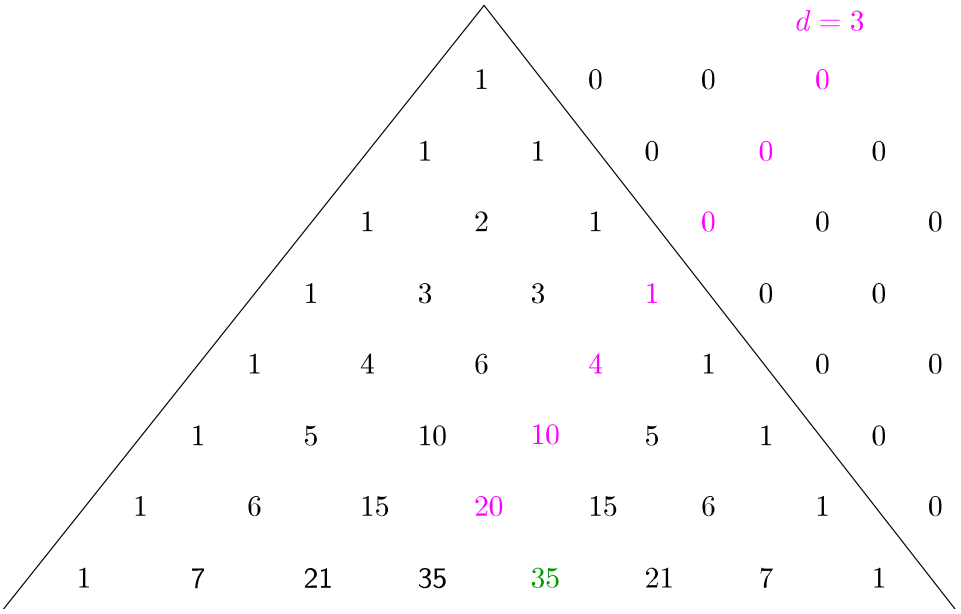

Figur 16.4: Illustration der Summenformel in Proposition 16.15 für $d = 3$. In Rosa ersichtlich sind $p_3(k)$ für $k \in \{0,1,2,3,4,5,6\}$, die summiert gerade $p_4(7) = \binom{7}{4} = 35$ ergeben, wie in Grün markiert.

Übung 16.17 (Summe der Binomialkoeffizienten mittels Induktion)**.** Beweisen Sie die letzte Aussage in Proposition 16.15 mittels vollständiger Induktion.

Beweis von Proposition 16.13. Wir beweisen mittels vollständiger Induktion nach $d \in \mathbb{N}_0$, dass es rationale Zahlen $c_d, \dots, c_0 \in \mathbb{Q}$ gibt, für die

$$\sum_{k=1}^{n} k^d = \frac{1}{d+1} n^{d+1} + c_d n^d + \cdots + c_0 n^0 \tag{16.3}$$

für alle natürlichen Zahlen $n \in \mathbb{N}$ gilt. (Sämtliche Konstanten in (16.3) hängen von d aber nicht von n ab.) Sei also $d \in \mathbb{N}$, so dass (16.3) bereits für alle $d' \in \mathbb{N}$ mit $d' < d$ bewiesen

wurde, und sei $n \in \mathbb{N}$. Per Definition von $p_{d+1}(T)$ (siehe (16.2)) ist $p_{d+1}(T)$ ein Polynom mit rationalen Koeffizienten und Leitkoeffizient $\frac{1}{(d+1)!}$ und es gilt

$$p_{d+1}(n+1) = \frac{1}{(d+1)!}(n+1)n(n-1)\dots(n-d)$$

für alle $n \in \mathbb{N}$. Wir multiplizieren dies mit $d!$ und erhalten nach Ausmultiplizieren sowie nach Proposition 16.15, dass

$$d! \sum_{k=0}^{n} p_d(k) = \frac{1}{d+1} n^{d+1} + c'_d n^d + \dots + c'_0 n^0$$

für gewisse $c'_d, \dots, c'_0 \in \mathbb{Q}$ und alle $n \in \mathbb{N}$ gilt. Ebenso können wir aber p_d ausmultiplizieren und erhalten analog

$$d!\ p_d(k) = k^d + c''_{d-1} k^{d-1} + \dots + c''_0 k^0$$

für gewisse Konstanten $c''_{d-1}, \dots, c''_0 \in \mathbb{Q}$ und alle $k \in \mathbb{N}$. Dies ergibt

$$\sum_{k=0}^{n} k^d = \frac{1}{d+1} n^{d+1} + c'_d n^d + \dots + c'_0 n^0 - \sum_{j=0}^{d-1} c''_j \sum_{k=0}^{n} k^j$$

Nach Induktionsvoraussetzung ist aber $\sum_{k=0}^{n} k^j$ gleich $f_j(n)$ für ein Polynom $f_j(T)$ mit Grad $j+1 \leq d$ und mit rationalen Koeffizienten. Daher ist auch

$$c'_d n^d + \dots + c'_0 n^0 - \sum_{j=0}^{d-1} c''_j \sum_{k=0}^{n} k^j$$

gleich $g(n)$ für ein Polynom $g(T)$ mit Grad kleiner gleich d mit rationalen Koeffizienten. Dies beweist den Induktionsschritt und damit die Proposition. □

16.3 Übungen

16.3.1 Flächeninhalt

Übung 16.18 (Allgemeinere Bereiche unter der Parabel)**.** Berechnen Sie die Fläche unter der Parabel

$$P_{a,b} = \left\{(x,y) \in \mathbb{R}^2 \mid a \leq x \leq b, 0 \leq y \leq x^2\right\},$$

wobei $a, b \in \mathbb{R}$ zwei gegebene reelle Zahlen mit $a < b$ sind. Sie können zur Vereinfachung zunächst $a = 0$ annehmen, womit die Situation der Aussage in Proposition 1.1 sehr ähnlich wird. Der allgemeine Fall lässt sich dann auf diesen Spezialfall zurückführen.

Übung 16.19. In dieser Übung möchten wir eine Variante illustrieren, wie man auf Lemma 1.2 schliessen kann ohne zuerst im Besitz der richtigen Formel zu sein. Wir schreiben dazu für $n \in \mathbb{N}$

$$\begin{aligned}(n+1)^3 &= (1^3 + 2^3 + 3^3 + \ldots + (n+1)^3) - (1^3 + 2^3 + 3^3 + \ldots + n^3) \\ &= 1^3 + (2^3 - 1^3) + (3^3 - 2^3) + \ldots + ((n+1)^3 - n^3).\end{aligned}$$

Gehen Sie nun wie folgt vor: Zeigen Sie zuerst, dass für alle $a, b \in \mathbb{R}$ die Gleichung $(a+b)^3 = a^3 + 3a^2b + 3ab^2 + b^3$ gilt, und erklären Sie, welche Rechenregeln Sie dabei verwenden. Danach verifizieren Sie die Gleichung

$$(n+1)^3 = (n+1) + 3(1^2 + 2^2 + \ldots + n^2) + 3(1 + 2 + \ldots + n),$$

und schliessen dann auf Lemma 1.2.

16.3.2 Logik

Übung 16.20 (Draculas Bücher – aus [Amm2006])**.** In der Bibliothek des Grafen Dracula gibt es keine zwei Bücher, deren Inhalt aus gleich vielen Wörtern besteht. Die Anzahl der Bücher ist die Summe der Anzahl der Wörter jedes einzelnen Buches. Des Weiteren genügen diese Aussagen, um den Inhalt mindestens eines Buches aus Draculas Bibliothek genau zu beschreiben. Was steht in diesem Buch?

Übung 16.21 (Vier Aussagen in Prädikatenlogik)**.** Wir sagen $m \in \mathbb{N}$ teilt $n \in \mathbb{N}$ falls es ein $d \in \mathbb{N}$ gibt mit $n = dm$. Beschreiben Sie die Bedeutung folgender Aussagen und bestimmen Sie, ob diese zutreffen.

- $\forall n \in \mathbb{N}\ \exists m \in \mathbb{N}:$ m teilt n.
- $\exists m \in \mathbb{N}\ \forall n \in \mathbb{N}:$ m teilt n.
- $\forall m \in \mathbb{N}\ \exists n \in \mathbb{N}:$ m teilt n.
- $\exists n \in \mathbb{N}\ \forall m \in \mathbb{N}:$ m teilt n.

Übung 16.22 (Allgemeinere Existenzquantoren)**.** Sei X eine Menge. In dieser Übung wollen wir Quantoren für die Aussage, dass mehrere Elemente mit einer Eigenschaft $A(x)$ in X existieren, definieren.

(i) Definieren Sie unter Verwendung des Existenzquantors einen neuen Quantor $\exists^{\geq 2}$, so dass die Aussage „$\exists^{\geq 2} x \in X : A(x)$“ bedeutet, dass es mindestens zwei Elemente x in X gibt, die die Eigenschaft $A(x)$ haben.

(ii) Verallgemeinern Sie (i) zu dem Quantor $\exists^{\geq n}$ für eine natürliche Zahl n, und verwenden Sie diese um auch den Quantor $\exists^{=n}$ zu definieren, der besagen soll, dass es genau n Elemente in X gibt, die die Eigenschaft $A(x)$ besitzen. (Sie dürfen entweder informell Punkte verwenden, oder formal korrekter den Funktionsbegriff, Eigenschaften von Funktionen, und die Menge $\{k \in \mathbb{N} \mid k \leq n\}$, die genau n Elemente hat.)

(iii) Definieren Sie unter Verwendung des Existenzquantors, des Funktionsbegriffes, einer Eigenschaft von Funktionen und der natürlichen Zahlen $\mathbb{N}$ einen neuen Quantor $\exists^{\infty}$, der besagt, dass es unendlich viele Elemente in X gibt, die die Eigenschaft $A(x)$ besitzen.

16.3.3 Funktionen und Relationen

Übung 16.23 (Injektive Funktionen durch Fallunterscheidungen)**.** Zeigen Sie folgende Behauptung: Seien X und Y Mengen und sei $\mathcal{P}$ eine Partition von X. Angenommen es ist für jedes $P \in \mathcal{P}$ eine injektive Funktion $f_P : P \to Y$ gegeben und sei $f : X \to Y$ die eindeutige Funktion mit $f|_P = f_P$ für jedes $P \in \mathcal{P}$. Zeigen Sie, dass f genau dann injektiv ist, falls die Mengen $f(P)$ für $P \in \mathcal{P}$ paarweise disjunkt sind.

Übung 16.24 (Eine Äquivalenzrelation auf dem kartesischen Produkt – aus [Amm2006])**.** Seien X, Y zwei nicht-leere Mengen, sei $\sim_X$ eine Relation auf X und sei $\sim_Y$ eine Relation auf Y. Wir definieren damit eine Relation $\sim$ auf $X \times Y$ durch

$$\big((x,y) \sim (x',y')\big) \iff \big((x \sim_X x') \wedge (y \sim_Y y')\big)$$

für $(x,y),(x',y') \in X \times Y$. Zeigen Sie, dass $\sim$ genau dann eine Äquivalenzrelation auf $X \times Y$ ist, wenn $\sim_X$ eine Äquivalenzrelation auf X ist und $\sim_Y$ eine Äquivalenzrelation auf Y ist. Gilt dies auch, wenn eine der beiden Mengen X, Y leer ist?

Applet (Nichtvertauschbarkeit der Verknüpfung)**.** *Wir betrachten zwei Funktionen $f, g : \mathbb{R} \to \mathbb{R}$, wobei f nur durch den Graphen beschrieben ist und $g : x \in \mathbb{R} \mapsto g(x) = ax + b$ eine affine Funktion ist, die durch zwei Konstanten $a, b \in \mathbb{R}$ definiert wird. Durch Bewegen zweier Punkte am Graph von g lassen sich a und b definieren. Experimentieren Sie damit um sich an die geometrische Bedeutung von den Zahlen a und b zu errinnern, und beobachten Sie, wie sich die beiden Funktionen $g \circ f$ und $f \circ g$ im rechten Fenster unterschiedlich verändern. Es ist nützlich sich diese Phänomene vollständig zu erklären, denn wir werden ähnlichen Verknüpfungen in unseren weiteren Überlegungen begegnen.*

16.3.4 Beweismethoden

Übung 16.25. Sei n eine natürliche Zahl. Zeigen Sie, dass die Implikation

$$n^2 + 17n - 13 \text{ ist gerade} \implies n \text{ ist ungerade}$$

gilt.

Übung 16.26 (Türme von Hanoi)**.** Es seien 3 Ablageflächen gegeben. Angenommen auf der linken Ablagefläche seien n Blöcke für eine natürliche Zahl n aufgetürmt, wobei nie ein kleinerer Block unter einem grösseren Block liegt.

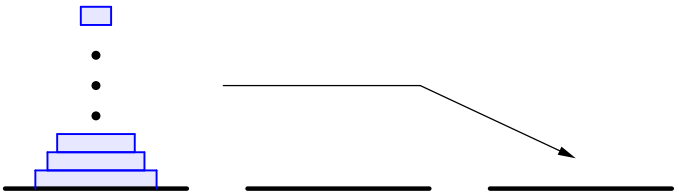

Zeigen Sie, dass Sie den Turm von links nach rechts umschichten können, ohne dass je ein kleinerer Block unter einem grösseren Block zu liegen kommt.

Übung 16.27. Zeigen Sie mittels vollständiger Induktion, dass für alle natürliche Zahlen $n \geq 5$ gilt $4n < 2^n$.

Übung 16.28. Zeigen Sie mittels vollständiger Induktion, dass die Ungleichung $n^2 < 3^n$ für alle natürlichen Zahlen n gilt. Beschreiben Sie die Variante des Induktionsbeweises, die sie hier verwenden.

Übung 16.29. Wir färben jeden Punkt im Gitter $\mathbb{Z}^2$ mit einer von 17 verschiedenen Farben ein. Zeigen Sie, dass es ein achsenparalleles Rechteck R in diesem Gitter gibt, dessen Ecken alle dieselbe Farbe besitzen.

Übung 16.30. Sei $n \in \mathbb{N}$ und sei S eine Teilmenge von $\{1, \ldots, 2n\}$ mit Kardinalität $n + 1$. Zeigen Sie, dass es Elemente $a, b \in S$ gibt mit $a|b$.

Übung 16.31. Sei T eine endliche Menge und seien $S_1, \ldots, S_n$ Teilmengen von T mit

$$|S_1| + \cdots + |S_n| > k|T|.$$

Zeigen Sie, dass es ein Element $t \in T$ gibt, welches in mindestens $k+1$ der Mengen $S_1, \ldots, S_n$ liegt.

16.3.5 Geometrische Probleme

Übung 16.32 (Satz von Pythagoras)**.** In dieser Übung möchten wir (auf Ihnen vielleicht bereits bekannte Weise den Satz von Pythagoras) beweisen. Wir betrachten ein rechtwinkliges Dreieck mit Katheten der Länge a und b und Hypotenuse der Länge c. Zeigen Sie, dass

$$c^2 = a^2 + b^2.$$

Hinweis: Betrachten Sie folgende Bilder

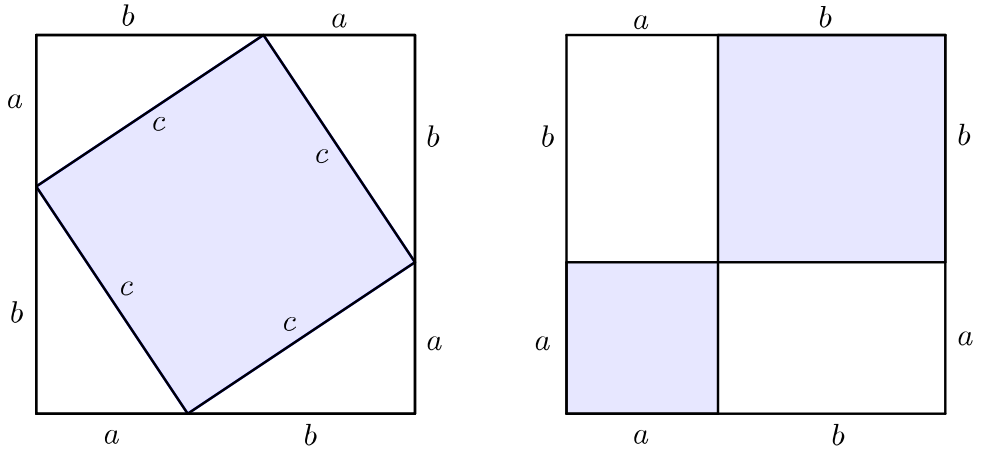

und gehen Sie dabei davon aus, dass gewisse geometrische Begriffe wie Winkel, Länge und Fläche für elementare Bereiche und intuitiv anschauliche Eigenschaften wie Invarianz der Fläche unter Verschiebung und Drehung bekannt sind.

16.3.6 Übungen zu Primzahlen

Eine natürliche Zahl p grösser als 1 heisst **irreduzibel**, falls sie nicht als Produkt von zwei strikt kleineren natürlichen Zahlen geschrieben werden kann. Eine natürliche Zahl p grösser als 1 heisst **Primzahl**, falls ein Produkt ab zweier ganzer Zahlen $a \neq 0$ und $b \neq 0$ nur dann durch p teilbar ist, falls eine der beiden Zahlen durch p teilbar ist.

Übung 16.33. Zeigen Sie, dass jede Primzahl in $\mathbb{N}$ auch irreduzibel ist.

Diese beiden Begriffe „prim“ und „irreduziblel“ sind in der Tat für die natürlichen Zahlen äquivalent, und wir bräuchten also keinen Unterschied zwischen Primzahlen und irreduziblen Zahlen zu machen. Es gibt jedoch andere Zahlensysteme, in denen diese Begriffe nicht gleichbedeutend sind. Es ist eine gute Übung im Folgenden stets genau zu erklären welche der beiden Eigenschaften, „prim“ oder „irreduziblel“, eigentlich verwendet wird.

Übung 16.34 (Primfaktorzerlegung)**.** Zeigen Sie mittels vollständiger Induktion, dass jede natürliche Zahl grösser als 1 als Produkt von Primzahlen geschrieben werden kann.

Übung 16.35. Zeigen Sie, dass es unendliche viele Primzahlen gibt.

Übung 16.36. In dieser Übung möchten wir (mit einer detaillierten Anleitung) zeigen, dass für jede ungerade Primzahl $p \in \mathbb{N}$ mit $p \equiv 1 \mod 4$ Zahlen $x, y \in \mathbb{N}$ mit $x^2+y^2 = p$ existieren. Dabei folgen wir dem Artikel „A one-sentence proof that every prime $p \equiv 1 \mod 4$ is a sum of two squares.“ von Don Zagier [Zag1990]. Wir zitieren:

„The involution on the finite set $S = \{(x, y, z) \in \mathbb{N}^3 \mid x^2 + 4yz = p\}$ defined by

$$(x, y, z) \mapsto \begin{cases} (x + 2z, z, y - x - z) & \text{falls } x < y - z \\ (2y - x, y, x - y + z) & \text{falls } y - z < x < 2y \\ (x - 2y, x - y + z, y) & \text{falls } x > 2y \end{cases} \tag{16.4}$$

has exactly one fixed point, so $|S|$ is odd and the involution defined by $(x, y, z) \mapsto (x, z, y)$ also has a fixed point. $\square$“

Im Folgenden möchten wir die Details in obigem kryptischen aber auch eleganten Beweis ausarbeiten. Aber zuerst möchten wir einen Grund lieferen, wieso man obige Aussage überhaupt glauben sollte.

(i) Sei also $p \in \mathbb{N}$ eine ungerade Zahl, für die $x, y \in \mathbb{N}$ mit $x^2 + y^2 = p$ existieren. Zeigen Sie, dass dann $p \equiv 1 \mod 4$ ist.

(ii) Versuchen Sie 5, 9, 13, 17, 21 als Summe $x^2 + y^2$ von zwei Quadraten natürlicher Zahlen $x, y \in \mathbb{N}$ zu schreiben und bemerken sie, dass unter diesen Zahlen dies nur für die Primzahlen möglich ist.

(iii) Zeigen Sie nun, dass die obige Menge S endlich ist und dass die Abbildung

$$\tau : S \to S,\ (x, y, z) \mapsto (x, z, y)$$

wohldefiniert ist.

(iv) Beweisen Sie, dass p als Summe von zwei Quadraten geschrieben werden kann, wenn es für die Abbildung τ einen Punkt $a = (x, y, z) \in S$ mit $\tau(a) = a$ gibt. Ein solcher Punkt $a \in S$ nennt sich ein **Fixpunkt** von τ.

Die Abbildung τ ist eine **Involution**, was bedeutet, dass $\tau^2 = \mathrm{id}_S$ ist.

(iv) Zeigen Sie, dass eine Involution auf S einen Fixpunkt besitzt, wenn $|S|$ ungerade ist. Verifizieren Sie auch, dass $|S|$ ungerade ist, wenn es eine Involution $S \to S$ mit einem eindeutig bestimmten Fixpunkt gibt.

(v) Betrachten Sie die Abbildung σ aus (16.4) und verifizieren Sie folgende Behauptungen:

- Die Abbildung σ ist wohldefiniert: Einerseits gilt für $(x, y, z) \in S$, dass die Fälle $x = y - z$ und $x = 2y$ nicht eintreten können, womit σ für jedes Element in S definiert ist. Andererseits ist für jedes $(x, y, z) \in S$ das Bild $\sigma((x, y, z))$ (wie oben definiert) tatsächlich ein Element von S.
- $\sigma : S \to S$ ist eine Involution.

(vi) Zeigen Sie, dass der einzige Fixpunkt von σ durch $(1, 1, k)$ gegeben ist, wobei $k \in \mathbb{N}_0$ die Gleichung $p = 4k + 1$ erfüllt.

(vii) Kombinieren Sie obige Argumente, um die gewünschte Aussage zu zeigen.

Wo haben Sie verwendet, dass p eine Primzahl (oder irreduzibel) ist?

16.3.7 Reelle Zahlen

Übung 16.37 (Parallelogrammidentität)**.** Zeigen Sie für alle $z, w \in \mathbb{C}$ die Gleichung

$$|z+w|^2 + |z-w|^2 = 2(|z|^2 + |w|^2).$$

Übung 16.38 (Mittelsenkrechte)**.** Seien $w_1, w_2 \in \mathbb{C}$ zwei verschiedene Punkte. Erklären und beweisen Sie, wieso die Teilmenge $\{z \in \mathbb{C} \mid |z-w_1| = |z-w_2|\}$ eine Gerade ist. Eine Gerade ist dabei eine Teilmenge der Form $\{a + tv \mid t \in \mathbb{R}\}$ für $a, v \in \mathbb{C}$.

Übung 16.39. Sei p eine Primzahl, und sei $\mathbb{F}_p = \mathbb{Z}/p\mathbb{Z}$ gegeben wie in Aufgabe 2.69. Überprüfen Sie wie in 2.69 dass durch

$$[a] + [b] = [a+b] \qquad \text{und} \qquad [a] \cdot [b] = [ab]$$

wohldefinierte Operationen auf $\mathbb{F}_p$ definiert sind. Zeigen Sie, dass $(\mathbb{F}_p, [0], [1], +, \cdot)$ ein Körper ist.

Übung 16.40. Entscheiden Sie bei den folgenden Teilmengen von $\mathbb{C}$ jeweils, ob sie offen, abgeschlossen oder weder noch sind.

- Die Zahlenmengen $\varnothing, \mathbb{N}, \mathbb{Z}, \mathbb{R}, \mathbb{C}$.
- Die Teilmenge der komplexen Zahlen mit Absolutbetrag Eins.
- Das Rechteck $\{z \in \mathbb{C} \mid a < \mathrm{Re}(z) < b,\ c < \mathrm{Im}(z) < d\}$ für $a, b, c, d \in \mathbb{R}$ mit $a < b$ und $c < d$.

Übung 16.41 (Topologie auf $\mathbb{R}$ und $\mathbb{C}$)**.** Sei $\mathcal{T}$ die Menge der offenen Teilmengen von $\mathbb{C}$. Zeigen Sie, dass folgende Eigenschaften erfüllt sind.

- $\varnothing \in \mathcal{T}$ und $\mathbb{C} \in \mathcal{T}$.
- Für $U_1, ..., U_n \in \mathcal{T}$ ist $\bigcap_{i=1}^n U_i \in \mathcal{T}$.
- Für eine Kollektion $\mathcal{U} \subset \mathcal{T}$ gilt $\bigcup_{U \in \mathcal{U}} U \in \mathcal{T}$.

In Worten ausgedrückt sind also endliche Schnitte und beliebige Vereinigungen von offenen Mengen offen. Die analoge Aussage gilt für die offenen Teilmengen von $\mathbb{R}$. Was gilt für abgeschlossene Mengen?

In Abschnitt 3.4.1 haben wir bereits beschrieben, was Dichtheit der rationalen Zahlen in $\mathbb{R}$ bedeutet. Allgemeiner sagt man, dass eine Teilmenge $A \subset \mathbb{R}$ **dicht** ist, wenn für jedes offene, nicht-leere Intervall $I \subset \mathbb{R}$ der Schnitt $I \cap A$ nicht-leer ist.

Übung 16.42 (Charakterisierung von Dichtheit)**.** Zeigen Sie, dass folgende Aussagen über eine Teilmenge $A \subset \mathbb{R}$ äquivalent sind.

(i) A ist dicht.

(ii) Die Menge der Häufungspunkte von A ist gleich $\mathbb{R}$.

(iii) Jede abgeschlossene Menge, die A enthält, ist gleich $\mathbb{R}$.

Übung 16.43. Zeigen Sie, dass die Menge $\mathbb{R} \setminus \mathbb{Q}$ der irrationalen Zahlen dicht liegt in $\mathbb{R}$.

Übung 16.44. Berechnen Sie die Häufungspunkte folgender Teilmengen von $\mathbb{R}$.

$$\left\{\tfrac{1}{n} \mid n \in \mathbb{N}\right\}, \quad (0,1), \quad \left\{\tfrac{1}{1-r} \mid r \in (-1,1)\right\}$$

Übung 16.45 (Supremum als Häufungspunkt)**.** Sei $A \subset \mathbb{R}$ eine von oben beschränkte Teilmenge. Zeigen Sie, dass A ein Maximum besitzt oder das Supremum von A ein Häufungspunkt der Menge A ist.

Übung 16.46 (Überabzählbare Mengen haben Häufungspunkte)**.** Sei $A \subseteq \mathbb{R}$ überabzählbar (aber möglicherweise unbeschränkt). Zeigen Sie, dass A einen Häufungspunkt besitzt.

Übung 16.47. Finden Sie für jedes $n \in \mathbb{N}$ ein Intervall $I_n = [a_n, b_n]$ mit rationalen Endpunkten $a_n, b_n \in \mathbb{Q}$ wie in obigem Satz, so dass $\bigcap_{n=1}^{\infty} I_n = \left\{\sqrt{2}\right\}$ gilt. Schliessen Sie daraus, dass das Intervallschachtelungsprinzip in $\mathbb{Q}$ nicht erfüllt ist. (Hierbei ist ein Intervall in $\mathbb{Q}$ definiert als der Durchschnitt von $\mathbb{Q}$ mit einem reellen Intervall mit rationalen Endpunkten.)

Übung 16.48 (Das Vollständigkeitsaxiom und das Supremum)**.** Zeigen Sie, dass Satz 3.51 zum Vollständigkeitsaxiom äquivalent ist. Genauer formuliert: zeigen Sie, dass die Axiome eines angeordneten Körpers gemeinsam mit der Aussage in Satz 3.51 das Vollständigkeitsaxiom implizieren.

Übung 16.49 (Weitere Formen des Vollständigkeitsaxioms)**.** Zeigen Sie in Analogie zu obiger Übung, dass

(i) der Satz über die Existenz von Häufungspunkten sowie

(ii) das Intervallschachtelungsprinzip zusammen mit dem Archimedischen Prinzip

unter Annahme der Axiome eines angeordneten Körpers äquivalent sind zum Vollständigkeitsaxiom.

Übung 16.50. Zeigen Sie, dass jede offene Teilmenge von $\mathbb{R}$ überabzählbar ist.

Übung 16.51 (Multiplikation mit 3 auf der Cantor-Menge)**.** Zeigen Sie, dass die Abbildung

$$m_3 : C_{n+1} \to C_n, \quad x \mapsto \begin{cases} 3x & \text{falls } x \in [0, \frac{1}{3}], \\ 3(x - \frac{2}{3}) & \text{falls } x \in [\frac{2}{3}, 1]. \end{cases}$$

wohldefiniert ist. Intuitiv sagt uns die Abbildung m_3 also, dass C_{n+1} aus zwei Hälften besteht, die jeweils aussehen wie kontrahierte Kopien von C_n. (Wieso?)

Übung 16.52 (Rechtecksschachtelungprinzip in $\mathbb{C}$)**.** Wir bezeichnen eine Menge der Form

$$R = [a,b] \times [c,d] = \{z = x + yi \mid x \in [a,b],\ y \in [c,d]\}$$

als ein abgeschlossenes beschränktes Rechteck. Beweisen Sie folgendes Rechtecksschachtelungsprinzip in $\mathbb{C}$: Seien R_n für jedes $n \in \mathbb{N}$ ein abgeschlossenes beschränktes Rechteck so dass $R_m \supseteq R_n$ für $m \leq n$. Dann ist der abzählbare Durchschnitt $\bigcap_{n=1}^{\infty} R_n$ nicht-leer.

Übung 16.53 (Häufungspunkte in $\mathbb{C}$)**.** Sei $A \subset \mathbb{C}$ und $z_0 \in \mathbb{C}$. Dann heisst z_0 ein Häufungspunkt von der Menge A falls es zu jedem $\varepsilon > 0$ ein $a \in A$ gibt mit $0 < |a - z_0| < \varepsilon$. Sei nun A eine unendliche und beschränkte (das heisst, es existiert $M > 0$ mit $A \subset B_M(0)$) Teilmenge. Zeigen Sie, dass ein Häufungspunkt der Menge A in $\mathbb{C}$ existiert.

Eine kurze Anleitung: Auf Grund der Beschränktheit der Menge A existiert ein $D > 0$ so dass $A \subset [-D, D] \times [-D, D]$. Sie können für den Beweis zuerst obiges Rechtecksschachtelungsprinzip beweisen und dann verwenden. Alternativ können Sie den Beweis von Satz 3.74 adaptieren: definieren Sie

$$\begin{aligned} X &= \big\{x \in \mathbb{R} \mid \big|A \cap ([-\infty, x] \times \mathbb{R})\big| < \infty\big\} \\ x_0 &= \sup X \\ Y &= \big\{y \in \mathbb{R} \mid \exists \varepsilon > 0 : \big|A \cap ([x_0 - \varepsilon, x_0 + \varepsilon] \times (-\infty, y])\big| < \infty\big\} \\ y_0 &= \sup Y \end{aligned}$$

und zeigen Sie, dass $x_0 + y_0 i$ ein Häufungspunkt ist.

Übung 16.54. Sei $A \subset \mathbb{R}$ und $x_0 \in \mathbb{R}$. Welche der folgenden Aussagen sind äquivalent zur Aussage, dass x_0 ein Häufungspunkt von A ist?

1. $\forall \varepsilon > 0\ \exists! a \in A : 0 < |a - x_0| < \varepsilon$.
2. $\forall \varepsilon > 0\ \exists a \in A : 0 < |a - x_0| < \varepsilon$.
3. $\exists \varepsilon_0 > 0\ \forall \varepsilon \in (0, \varepsilon_0)\ \exists a \in A : 0 < |a - x_0| < \varepsilon$.
4. $\forall \varepsilon > 1\ \exists a \in A : 0 < |a - x_0| < \varepsilon$.

Übung 16.55 (Challenge)**.** Gibt es eine Kollektion $\{A_t \mid t \in \mathbb{R}\}$ von Teilmengen von $\mathbb{N}$ mit der Eigenschaft $A_t \subsetneq A_{t'}$ für alle $t < t'$ in $\mathbb{R}$ und $\bigcup_{t \in \mathbb{R}} A_t = \mathbb{N}$?

Liste der Symbole

$\mathbb{1}_A$	charakteristische Funktion der Teilmenge A, Seite 21
$\aleph_0$	Kardinalität eine abzählbar unendlichen Menge, Seite 37
$\forall$	Allquantor, Seite 10
$\mathbb{C}$	Komplexe Zahlen, Seite 53
$\mathfrak{c}$	Kardinalität des Kontinuums, Seite 37
$\in$	ist Element von, Seite 14
$\notin$	ist nicht Element von, Seite 14
e	Euler'sche Zahl, Seite 144
$\exists$	Existenzquantor, Seite 10
$\mathcal{F}(D)$	Menge der reellwertigen Funktionen auf der Menge D, Seite 87
$\varnothing$	Leere Menge, Seite 14
$\mathbb{N}$	Menge der natürlichen Zahlen, Seite 6
$\mathbb{Z}$	Menge der ganzen Zahlen, Seite 6
π	Die Zahl $\pi = 3.14159265359\ldots$, Seite 197
$K[T]$	Polynomring über einem Körper K in der Variablen T, Seite 81
$\mathcal{P}(X)$	Potenzmenge einer Menge X, Seite 17
$\mathcal{S}_n$	Symmetrische Gruppe, Seite 585
$\mathcal{TF}([a,b])$	Treppenfunktionen auf $[a,b]$, Seite 105

Index

Äquivalenz
    Normen, 160
Äquivalenzklasse, 30
Äquivalenzrelation, 29
1-Norm, 159
2-Norm, 163

Abel-Summationsformel, 79
abgeschlossen, 51, 58
abgeschlossene Kreisscheibe, 58
Abrundungsfunktion, 64
Absolutbetrag, 47, 56, 113
Abstand, 51, 124
Addition, 28
affin, 205
affin (Polynom), 81, 261
Airy-Gleichung, 233
algebraisch, 86
algebraischer Abschluss, 86
Allquantor, 10
angeordnete Gruppe, 73
Areakosinus Hyperbolicus, 272
Areasinus Hyperbolicus, 272
Argument, 199
Armstrong, Louis, 12
Assoziativität, 22
auschliessendes Oder, 9
Auswahlfunktion, 38
Auswertung, 81

Basis
    Logarithmus, 147
Bernoulli-Gleichung, 234
beschränkt, 59, 127
beschränkte Funktion, 87
Beschränktheit, 310
Bessel-Gleichung, 233
Bijektion, 23
bijektiv, 23
Bild, 25
bilinear, 161

Cauchy-Folge, 129
Cauchy-Haupwert, 256
Cauchy-Schwarz Ungleichung, 57
Cesàro-Mittel, 142
charakteristische Funktion, 21

De Boer-Ludford-Gleichung, 234
De Morgan'sche Gesetze, 16
Dezimalbruch, 65
dicht, 65
diskrete Metrik, 124
Distanz, 51, 124
divergent, 126
Dreiecksungleichung, 47, 80

echter Dezimalbruch, 67
Einheitskreis, 199
Einschränkung, 22
Endabschnitt, 136
endliche Menge, 37
erweiterte Zahlengerade, 61
Euklidische Geometrie, 75, 159
euklidsche Norm, 163
Eulersche Zahl, 144
Existenzquantor, 10
Exponentialfunktion, 144
Exponentialreihe, 193
Extrema, 100
Extremwerte, 100

Faktor, 79

fallend, 88
Flächeninhalt, 109
Folge, 17, 123
Folgenglied, 123
Folgenkompaktheit, 310
Folgenstetigkeit, 131
französische Eisenbahn, 125

ganze Zahlen, 6
Gebiet, 325
gebrochener Anteil, 64
geometrische Folge, 142
geordnetes Paar, 17, 20
Gerade, 205
gewöhnlich, 234
glatte Funktion, 206
gleichmässig stetig, 101
gleichmässige Konvergenz, 185
grösser, 44
grösser gleich, 44
Grad eines Polynoms, 81
Grenzwert, 126, 164
Gross-O, 156

Häufungspunkt, 67, 128
höhere Ableitung, 206
hebbare Unstetigkeitsstelle, 150
Hilber Hotel, 24
homogen, 233

Identität, 21
imaginäre Einheit, 53
Imaginärteil, 53
Implikation, 8
Index, 78
Indexmenge, 17
Induktionsanfang, 580
Induktionsbeweis, 580
Induktionsschritt, 580
induktiv, 39
Infimum, 61
inhomogen, 233
Injektion, 23
injektiv, 23
Inklusionsabbildung, 21
inneres Produkt, 161
Integrand, 109
Integrationsgrenze, 109
Integrationskonstante, 232, 246
inverse Funktion, 23
Iteration einer Funktion, 22

Körper, 43
Körpererweiterung, 321
Kardinalität, 37
Kette, 39
Klasse C^n, 206
Klein-o, 157
kleiner, 44, 73
kleiner gleich, 43
Koeffizienten, 81, 188, 233
kommutatives Monoid, 28
komplexe Konjugation, 55
komplexe Zahlen, 53
komplexwertige Funktionen, 88
Komponenten, 167
Konjugation, 55
konstant (Polynom), 81
Kontinuum, 37
Kontraposition, 9, 579
konvergent, 126
Konvergenzradius, 188
Konvexität, 218
Kreisscheibe, 57

Lagrange Interpolation, 85
Laufvariable, 78
Lebesgue Integral, 110
Lebesgue-Zahl, 311
Leitkoeffizient, 81
Liebespaar, 12
Limes, 126
Limes inferior, 136
Limes superior, 136
linear, 233
Lipschitz-stetig, 103

logische Äquivalenz, 8

mächtiger, 33
Manhattan-Metrik, 125
maximales Element, 39
Maximum, 59, 100
Maximumsnorm, 159
Menge
    endlich, 37
Metrik, 124
metrischer Raum, 75, 124
Minimum, 100
monoton, 76, 88
    stückweise, 118

Nachbarschaften, 51
natürliche Zahlen, 6
natürlichen Logarithmus, 147
Negation einer Aussage, 7
negativ, 44
Negativteil, 113
neutrales Element, 28
Newton-Cotes-Verfahren, 268
nicht-negativ, 87
nichtnegativ, 44
nichtpositiv, 44
Norm, 56, 159
    euklidisch, 163
    induziert, 163
Nullmenge, 418
Nullstelle, 83, 87

obere Schranke, 39, 59
Obersummen, 109
Oder-Operation, 7
offen, 51, 58
offene Kreisscheibe, 57
Ordnung, 233
Ordnungsrelation, 29

Partialbruchzerlegung, 251
Partition, 31, 104
Pol, 86
Polarkoordinaten, 199
Polynom, 81
Polynomfunktion, 82
Polynomring, 81
positiv, 44
Positivkegel, 46
Positivteil, 113
Potenzreihe, 188
Produkt, 18, 74, 79
Punkte, 123
punktweise Konvergenz, 183

quadratisch (Polynom), 81
Quadrupel, 17
Quantor, 10
Quotient, 30
Quotientenmenge, 30

Randbedingungen, 234
rationale Funktion, 86, 251
rationale Zahlen, 32
Raum, 123
Realteil, 53
rechtsseitiger Grenzwert, 152
reellwertig, 87
Relation, 28
Repräsentant, 30
Restglied, 262
Ricatti-Gleichung, 234
Riemann integrierbar, 168
Russell-Paradox, 19

schliesslich konstant, 123
schmächtiger, 33
Schnitt, 38
Schranke, 59
sesquilinear, 161
Signum, 47
Skalarprodukt, 161
Sprungstelle, 154
stückweise monoton, 118
standard
    Skalarprodukt, 161
Standardmetrik, 124

stetig
rechtsseitig, 154
stetig differenzierbar, 206
stetige Fortsetzung, 151
streng monoton, 88
strikt grösser, 44
strikt kleiner, 44
Substitution, 247
Summand, 78
Summe, 73, 78
Surjektion, 23
surjektiv, 23

Tautologie, 9
Teiler
Polynom, 84
Teilfolge, 128
Teleskopprodukte, 79
Teleskopsumme, 79
Thomas–Fermi-Gleichung, 234
total beschränkt, 311
transzendent, 86
Treppenfunktion, 406
Tripel, 17

Umgebung, 51
Umkehrfunktion, 23
unbestimmtes Integral, 232
Und-Operation, 7
uneigentliche Werte, 62
uneigentlicher Grenzwert, 141
uneigentliches Integral, 255
Unendlichnorm, 159
untere Schranke, 39
Untersummen, 109
Urbild, 25

Variable, 81, 87, 188
Variablenwechsel, 248
Vervollständigung, 75
Vielfachheit, 84
vollständig, 130
vollständige Induktion, 580
Vollständigkeitsaxiom, 48
von oben beschränkt, 87

wachsend, 88
Wahrheitstabelle, 7
Widerspruchsbeweis, 579
Winkel, 273
wohldefiniert, 33
Wurzel, 98
Wurzelfunktion, 49

Zahlengerade, 48
erweiterte, 61
Zerlegung, 104, 406
Zermelo-Fraenkel, 13, 38
zusammenhängend, 95
Zweipunktkompaktifizierung, 61

Literaturverzeichnis

[ACa2003] N. A'Campo, *A natural construction for the real numbers* arXiv preprint 0301015, (2003)

[Apo1983] T. Apostol, *A proof that Euler missed: Evaluating* $\zeta(2)$ *the easy way* The Mathematical Intelligencer **5** no.3, p. 59–60 (1983)

[Aig2014] M. Aigner and G. M. Ziegler, *Das BUCH der Beweise* Springer, (2014)

[Amm2006] H. Amann und J. Escher, *Analysis I*, 3. Auflage, Grundstudium Mathematik, Birkhäuser Basel, (2006)

[Bla2003] C. Blatter, *Analysis I* ETH Skript, https://people.math.ethz.ch/ blatter/dlp.html (2003)

[Bol1817] B. Bolzano, *Rein analytischer Beweis des Lehrsatzes, daß zwischen je zwei Werthen, die ein entgegengesetztes Resultat gewähren, wenigstens eine reelle Wurzel der Gleichung liege*, Haase Verl. Prag (1817)

[Boo1847] G. Boole, *The mathematical analysis of logic* Philosophical library, (1847)

[Can1895] G. Cantor, *Beiträge zur Begründung der transfiniten Mengenlehre* Mathematische Annalen **46** no.4, 481–512 (1895)

[Cau1821] A.L. Cauchy, *Cours d'analyse de l'école royale polytechnique* L'Imprimerie Royale, Debure frères, Libraires du Roi et de la Bibliothèque du Roi. Paris, (1821)

[Ded1872] R. Dedekind, *Stetigkeit und irrationale Zahlen* Friedrich Vieweg und Sohn, Braunschweig (1872)

[Die1990] J. Dieudonné, *Elements d'analyse* Editions Jacques Gabay (1990)

[Hil1893] D. Hilbert, *Über die Transzendenz der Zahlen* e *und* π Mathematische Annalen **43**, 216-219 (1893)

[Hos1715] G.F.A. Marquis de l'Hôpital, *Analyse des Infiniment Petits pour l'Intelligence des Lignes Courbes* 2nde Edition, F. Montalant, Paris (1715)

[Lin1894] E. Lindelöf, *Sur l'application des méthodes d'approximations successives à l'étude des intégrales réelles des équations différentielles ordinaires* Journal de mathématiques pures et appliquées **10** no.4, 117–128 (1894)

[Rus1903] B. Russell, *The principles of mathematics* WW Norton & Company, (1903)

[Smu1978] R. Smullyan, *What is the name of this book?* Prentice-Hall, (1978)

[Zag1990] D. Zagier, *A one-sentence proof that every prime* $p \equiv 1 \mod 4$ *is a sum of two squares.* Amer. Math. Monthly **97**, no.2, p. 144 (1990)